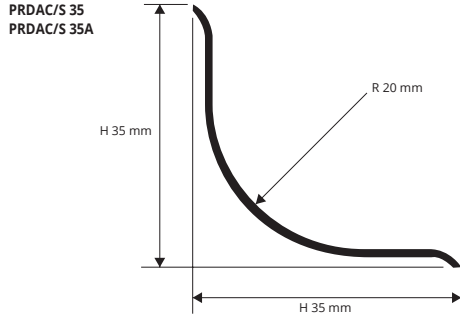


# PROROUND


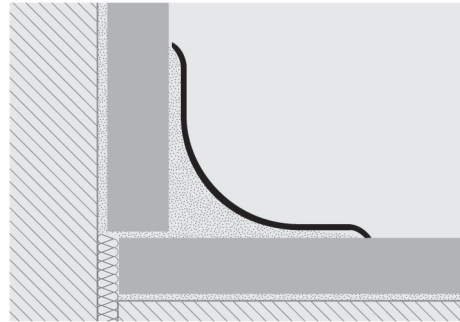
НЕРЖАВЕЮЩАЯ СТАЛЬ AISI 304/1.4301-V2A  
ПОЛИРОВАННАЯ И САТИНИРОВАННАЯ

**PROROUND** является гигиеническим внутренним соединением между полом и существующими отделками. Является обязательным в соответствии с санитарными нормами U.L.SS и европейскими директивами для общественных заведений. Упрощает чистку внутренних углов, прост в укладке благодаря самоклеющемуся силикону и устойчив к моющим средствам и растворителям. Сделан из нержавеющей стали AISI 304/1.4301-V2A, и является стойким ко всем средствам. Рекомендуется для использования в мясных магазинах, больницах и химических лабораториях. Предварительно сваренные угловые внешние/внутренние и трехсторонние соединения упрощают и улучшают укладку.

внутренние уплотнительные гигиенические профили



## ОБРАЗЦЫ И ТЕХНИЧЕСКИЕ ИНСТРУКЦИИ УКЛАДКИ



ПОЛИРОВАННАЯ НЕРЖ. СТАЛЬ AISI 304/1.4301-V2A с защитной пленкой  
35 x 35 мм - длина бруска 2,7 Лин.М - упак. 20 Шт. - 54 Лин.М - 10/10 мм

Артикул	Н мм
PRDAC 35	35
PRDAC 35A	35

САТИНИРОВАННАЯ НЕРЖ. СТАЛЬ AISI 304/1.4301-V2A с защитной пленкой  
35 x 35 мм - длина бруска 2,7 Лин.М - упак. 20 Шт. - 54 Лин.М - 10/10 мм

Артикул	Н мм
PRDACS 35	35
PRDACS 35A	35

1. Выберите подходящий PROROUND для облицовки внутреннего угла покрытия стены/стены. 2. Очистите поверхность, на которую накладывается профиль, убедитесь, что поверхность сухая и очищенная от грязи и жирностей. Нанесение рекомендуется выполнять при минимальной температуре 15°. 3. Снимите защитную пленку или термостойкую упаковку, а также затем защитную бумажную пленку с клеящего средства. 4. Нанесите, точно надавливая равномерно по всему профилю, не используя молоток. Используйте внутренние, наружные и трехсторонние соединительные элементы для углов.

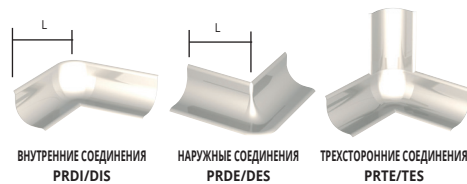
## ЦВЕТОВАЯ ГАММА



ПРИГОДНО ДЛЯ СОПРИКОСНОВЕНИЯ С ПИЩЕЙ.

# СВАРНЫЕ СОЕДИНЕНИЯ

НЕРЖАВЕЮЩАЯ СТАЛЬ AISI 304/1.4301-V2A ПОЛИРОВАННАЯ И САТИНИРОВАННАЯ



ПОЛИРОВАННАЯ НЕРЖ. СТАЛЬ AISI 304/1.4301-V2A - упак. 10 Шт.

Артикул	L mm
PRDI/10	100
PRDE/10	100
PRTE/10	80

САТИНИРОВАННАЯ НЕРЖ. СТАЛЬ AISI 304/1.4301-V2A - упак. 10 Шт.

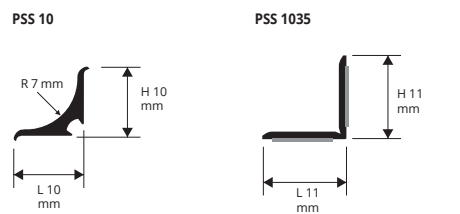
Артикул	L mm
PRDIS/10	100
PRDES/10	100
PRTES/10	80

# PROSANI STRIP & STRIP KIT

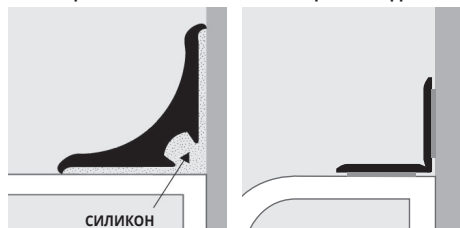
ГИБКАЯ НЕТОКСИЧНАЯ  
ВИНИЛОВАЯ СМОЛА

**PROSANI STRIP & STRIP KIT** является гибким гигиеническим профилем, используемым для защиты и отделки швов между облицовкой и сантехническим оборудованием, ваннами и гидромассажными ваннами, душевыми кабинами, кухонных рабочими столами, и т.д. **PROSANI STRIP & STRIP KIT** предотвращает проникновение воды и разрушение силиконовых наполнителей. 100% водонепроницаемый. **PROSANI STRIP & STRIP KIT** наносится во время установки. Берутся два рулона двухсторонней клеящей ленты для нанесения на верхнюю часть. Внутренняя выемка способствует схватыванию силикона, введенного в угол.

внутренние уплотнительные гигиенические профили



## ОБРАЗЦЫ И ТЕХНИЧЕСКИЕ ИНСТРУКЦИИ УКЛАДКИ



1. Разверните профиль и отрежьте кусок требуемой длины. 2. Нанесите стружку быстро-клеящего силикона в углы между облицовкой стен и санитарной керамикой. 3. Разложите профиль, нажимайте до тех пор пока он весь не опустится в силикон, продолжайте нажимать как можно дольше до тех пор, пока силикон не станет твердеть. 4. Добавьте силикон на раскрытые стороны для того, чтобы достичь идеального закрепления всего профиля.




ГИБКАЯ БЕЛАЯ ВИНИЛОВАЯ СМОЛА

рулон 25 Лин.М

Артикул	LxH мм
PSS 10	10 X 10

## ЦВЕТОВАЯ ГАММА



РУЛОН PROSANI STRIP KIT

рулон 3,5 Лин.М

Артикул	LxH мм
PSS 1035	11 X 11