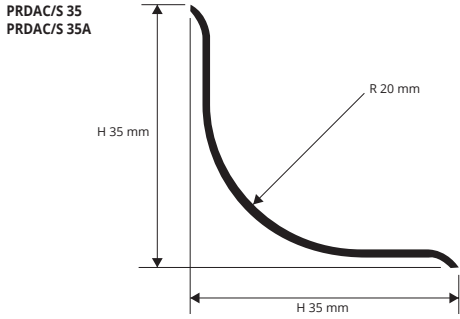


# PROROUND


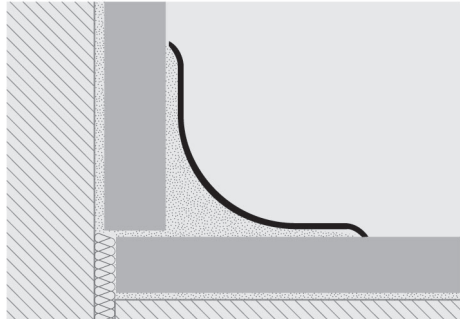
ACIER INOX AISI 304/1.4301-V2A  
POLI ET SATINÉ

**PROROUND** est un raccord hygiénique interne à appliquer entre les revêtements muraux et de sol existants. Il est obligatoire selon les directives européennes pour les lieux publics. Simple à poser grâce à son adhésif siliconique, il facilite le nettoyage des angles internes et résiste aux détergents et aux solvants. Réalisé en acier inox AISI 304/1.4301-V2A, il résiste à n'importe quel produit. Conseillé pour les boucheries, les hôpitaux et les laboratoires chimiques. Les raccords d'angles externes/internes et à trois voies présoudés, sans fentes ni jonctions, facilitent et optimisent la pose.

raccords hygienico - sanitaires



EXEMPLES DE POSE



ACIER INOX AISI 304/1.4301-V2A POLI avec film de protection  
35 x 35 mm - longueur b. 2,7 ML - cond. 20 Pces - 54 ML - 10/10 mm

Article	H mm
PRDAC 35	35
PRDAC 35A	35




ACIER INOX AISI 304/1.4301-V2A SATINÉ avec film de protection  
35 x 35 mm - longueur b. 2,7 ML - cond. 20 Pces - 54 ML - 10/10 mm

Article	H mm
PRDACS 35	35
PRDACS 35A	35

1. Choisir le PROROUND nécessaire pour couvrir l'angle du revêtement mural/sol. 2. Nettoyer la surface d'appui et s'assurer qu'elle ne soit ni grasse ni humide. Une température supérieure à 15° est conseillée pour l'application. 3. Enlever le papier de protection de l'adhésif puis poser délicatement le profilé, sans marteler, en pressant de manière uniforme. 4. Utiliser les raccords internes-externes-à trois voies dans les angles.


GAMME COULEURS



Adapté au contact avec produits alimentaires.

## RACCORDS PRESOUDES sans fentes

ACIER INOX POLI ET SATINÉ



ACIER INOX AISI 304/1.4301-V2A POLI - cond. 10 Pces

Article	L mm
PRDI/10	100
PRDE/10	100
PRTE/10	80

ACIER INOX AISI 304/1.4301-V2A SATINÉ - cond. 10 Pces

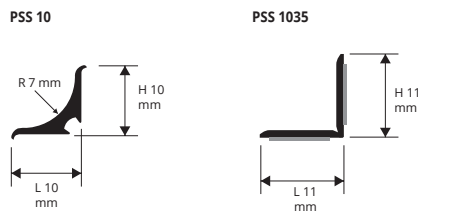
Article	L mm
PRDIS/10	100
PRDES/10	100
PRTES/10	80

## PROSANI STRIP & PROSANI STRIP KIT

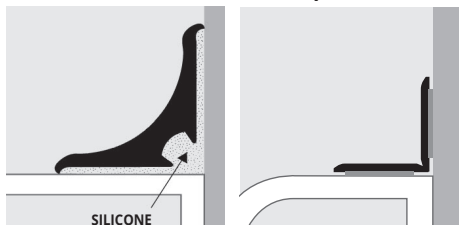
RÉSINE VINYLIQUE FLEXIBLE,  
BLANC AVEC ADHESIF

**PROSANI STRIP** est un raccord hygiénique flexible utilisé pour protéger et finir l'angle entre les revêtements muraux et les sanitaires, les baignoires normales et à hydromassage, les bacs de douche, les plans de travail pour cuisine etc. **PROSANI STRIP** permet d'éviter les infiltrations d'eau et la détérioration des joints en silicone au fil du temps. Imperméable au 100%. **PROSANI STRIP** s'applique lors de la pose des éléments. 2 rouleaux d'adhésif double face à appliquer sur le côté supérieur sont fournis. La partie creusée interne facilite l'ancrage du silicone dans l'angle.

raccords hygienico - sanitaires



EXEMPLES ET INSTRUCTION DE TECHNIQUES DE POSE



1. Dérouler le profilé et le couper à la dimension voulue 2. Appliquer une bande de silicone à fixation rapide dans l'angle entre le revêtement et le sanitaire (PSS 10). 3. Poser le profilé en le noyant dans le silicone et le tenir pressé le plus longtemps possible jusqu'à ce qu'il prenne. 4. Finir les côtés non fixés avec du silicone pour obtenir une parfaite adhérence de tout le profilé.



RÉSINE VINYLIQUE FLEXIBLE BLANC  
rouleau 25 ML

Article	LxH mm
PSS 10	10 X 10

ROULEAU PROSANI STRIP KIT - BLANC  
rouleau 3,5 ML

Article	LxH mm
PSS 1035	11 X 11



GAMME COULEURS



01 - Blanc