

PROSHELL является вогнутым внутренним профилем, пригодным для обеспечения гигиены и удобной чистки в пищевой либо химической среде, содержащей коррозионные вещества. Изготовлен из гладкой и глянцевой нержавеющей стали, служит для создания внутреннего угла между стенами или между стеной и полом. Обязателен для мясных магазинов и кухонь; рекомендуется для больниц и других особых публичных заведений. Эти углы внешние/внутренние/3-хсторонние сварные, без трещин или соединений упрощают и улучшают укладку.

PROSHELL

НЕРЖАВЕЮЩАЯ СТАЛЬ AISI 316L/1.4404-V4A ПОЛИРОВАННАЯ И САТИНИРОВАННАЯ



ПОЛИРОВАННАЯ НЕРЖ. СТАЛЬ AISI 316L/1.4404-V4A с защитной пленкой
- длина бруска 2,7 Лин.М - упак. 20 Шт. - 54 Лин.М - 10/10 мм



Артикул	Н мм
PSHACM 08	8
PSHACM 10	10
PSHACM 125	12,5
PSHACM 15	15

ПРИГОДНО ДЛЯ СОПРИКОСНОВЕНИЯ С ПИЩЕЙ.

ЦВЕТОВАЯ ГАММА



ACM - Полированная нерж. сталь AISI 316L/1.4404-V4A
ACMS - Сатиновая нерж. сталь AISI 316L/1.4404-V4A



САТИНИРОВАННАЯ НЕРЖ. СТАЛЬ AISI 316L/1.4404-V4A с защитной пленкой
- длина бруска 2,7 Лин.М - упак. 20 Шт. - 54 Лин.М - 10/10 мм



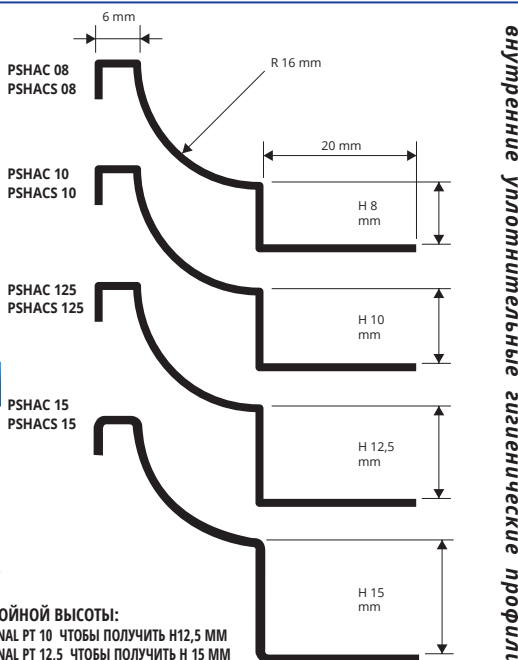
Артикул	Н мм
PSHACMS 08	8
PSHACMS 10	10
PSHACMS 125	12,5
PSHACMS 15	15

КУПИТЬ ОТДЕЛОЧНЫЙ ПРОФИЛЬ PROTERMINAL ДЛЯ СОЗДАНИЯ ДВОЙНОЙ ВЫСОТЫ:

ИСПОЛЬЗОВАТЬ PROTERMINAL PT 06 ЧТОБЫ ПОЛУЧИТЬ Н 08 ММ ИСПОЛЬЗОВАТЬ PROTERMINAL PT 10 ЧТОБЫ ПОЛУЧИТЬ Н 12,5 ММ
ИСПОЛЬЗОВАТЬ PROTERMINAL PT 08 ЧТОБЫ ПОЛУЧИТЬ Н 10 ММ ИСПОЛЬЗОВАТЬ PROTERMINAL PT 12,5 ЧТОБЫ ПОЛУЧИТЬ Н 15 ММ

ТЕХНИЧЕСКИЕ ИНСТРУКЦИИ УКЛАДКИ

1. Выберите PROSHELL нужной высоты, соответствующей толщине облицовки/пола. (*) 2. Нанесите клей на область нанесения профиля. 3. Приклоните и выровняйте профиль, срезанный до необходимой длины, прижимая перфорированное ребро к клею. 4. Положите плитки так, чтобы верхняя часть профиля закрывала шов вместе с соединениями. 5. Полностью заполните клеем место контакта профиля с плиткой, чтобы предотвратить накопление воды в пустотах. 6. Перед укладкой облицовки/пола необходимо зафиксировать профили/соединения. (*) чтобы получить двойную высоту, используйте соединение того же размера, что и выбранный профиль, и выберите PROTERMINAL PVC или алюминий в соответствии с требуемой толщиной. см. инструкции по укладке



внутренние углошлифованные гигиенические профили

ОБРАЗЦЫ УКЛАДКИ



СВАРНЫЕ СОЕДИНЕНИЯ, ПРОБКИ И СОЕДИНЕНИЯ

НЕРЖАВЕЮЩАЯ СТАЛЬ AISI 316L/1.4404-V4A ПОЛИРОВАННАЯ И САТИНИРОВАННАЯ

СВАРНЫЕ СОЕДИНЕНИЯ - ПОЛИРОВАННАЯ НЕРЖ.
L 100 мм - упак. 10 Шт.

Артикул	Н мм
RPIACM .../10	08/10/125
RPIACM 15/10	15
RPEACM .../10	08/10/125
RPEACM 15/10	15
RPTACM .../10	08/10/125
RPTACM 15/10	15

Укажите высоту переходного профиля. Например: RPI 8 для 8 мм.

СВАРНЫЕ СОЕДИНЕНИЯ - ПОЛИРОВАННАЯ НЕРЖАВЕЮЩАЯ СТАЛЬ AISI 316L / 1.4404-V4A - упак. 10 Шт.



Артикул
RPSIACM/10
RPSEACM/10
RPSTACM/10
GPSACM/10
TPSACM/10

ПРОБКИ И СОЕДИНЕНИЯ. ПЛАСТМАССА БЕЛОГО ЦВЕТА
упак. 10 Шт.

Артикул
TPSHAC/10
TPSHACS/10
GISHN 08/10
GISHN 10/10
GISHN 125/10
GISHN 15/10

СВАРНЫЕ СОЕДИНЕНИЯ - САТИНИРОВАННАЯ СТАЛЬ
L 100 мм - упак. 10 Шт.

Артикул	Н мм
RPIACMS .../10	08/10/125
RPIACMS 15/10	15
RPEACMS .../10	08/10/125
RPEACMS 15/10	15
RPTACMS .../10	08/10/125
RPTACMS 15/10	15

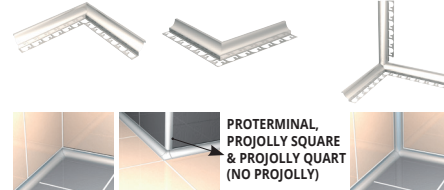
Укажите высоту переходного профиля. Например: RPI 8 для 8 мм.

СВАРНЫЕ СОЕДИНЕНИЯ - САТИНИРОВАННАЯ НЕРЖ. СТАЛЬ AISI 316L/1.4404-V4A - упак. 10 Шт.

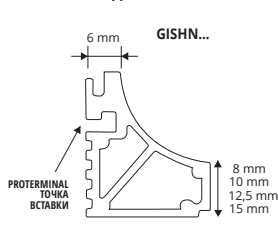


Артикул
RPSIACMS/10
RPSEACMS/10
RPSTACMS/10
GPSACMS/10
TPSACMS/10

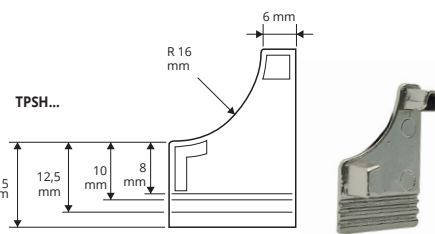
ВНУТРЕННИЕ СОЕДИНЕНИЯ RPI...
НАРУЖНЫЕ СОЕДИНЕНИЯ RPE...
ТРЕХСТОРОННИЕ СОЕДИНЕНИЯ RPT...



СОЕДИНЕНИЕ



ПРОБКА



* = По запросу, необходимо, согласовать цены и сроки поставки. Минимальный заказ 200 шт.

News 2024