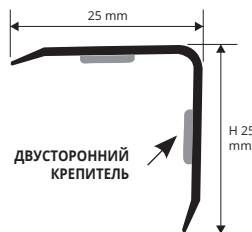


PROEDGE AL

АНОДИРОВАННЫЙ И
ОКРАШЕННЫЙ АЛЮМИНИЙ

PROEDGE AL составляют широкий ассортимент угловых/реброзащитных профилей для защиты и покрытия самых выступающих частей любого вида облицовки. PROEDGE AL выполнен из анодированного алюминия и окрашенный 25x25 мм. Имеет самоклеящуюся сторону. Благодаря высоким ударопоглощающим качествам соответствует требованиям Европейских стандартов для покрытия опасных ломких кромок. Главным образом используется в промышленном, пищевом и коммерческих секторах, также в местах с интенсивным движением.


PEG... 25A
PEGA 25-01A



ОБРАЗЦЫ И ТЕХНИЧЕСКИЕ ИНСТРУКЦИИ УКЛАДКИ



1. Выберите нужный профиль для облицовки ребра покрытия/стены. 2. Очистите поверхность, на которую накладывается профиль. Следите за тем, чтобы поверхность была обезжиренная и сухая. Нанесение рекомендуется выполнять при температуре не ниже 15°. 3. Снимите защитную пленку или термостойкую упаковку, а также затем защитную бумажную пленку с клея. 4. Нанесите, точно надавливая равномерно по всему профилю, не используя молоток.



АЛЮМ. АНОДИРОВАННЫЙ (золото, серебро и бронза) С КЛЕЯЩИМ СЛОЕМ в термоупаковке - длина бруска 2,7 Лин.М - упак. 30 Шт. - 81 Лин.М

Артикул	LxH мм		
PEGAO 25A	25 x 25		
PEGAA 25A	25 x 25		
PEGAB 25A	25 x 25		

При покупке изделия без клейкой поверхности напишите название изделия без конечной буквы А. Напр. PEGA0 25

АЛЮМ. Белый ОКРАШЕННЫЙ с клеящим слоем в термоупаковке длина бруска 2,7 Лин.М - упак. 30 Шт. - 81 Лин.М

Артикул	LxH мм		
PEGA 25-01A	25 x 25		

ЦВЕТОВАЯ ГАММА

АНОДИРОВАННЫЙ

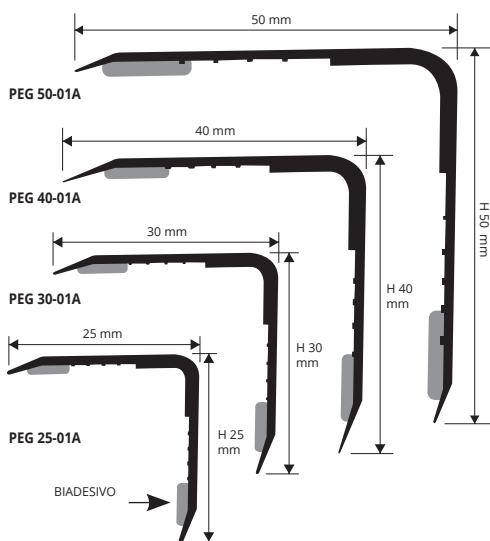
АО - Алюм. анод. золото	АА - Алюм. анод. сер.	АВ - Алюм. анод. бронза

01 - Алюм. белый окрашенный

PROEDGE PVC

УДАРОСТОЙКАЯ НЕТОКСИЧНАЯ
ВИНИЛОВАЯ СМОЛА (ПВХ)

PROEDGE PVC составляют широкий ассортимент угловых/реброзащитных профилей для защиты и покрытия самых выступающих частей любого вида облицовки. PROEDGE PVC имеет размеры 25x25, 30x30, 40x40, 50x50 мм. Имеет самоклеящуюся сторону. Благодаря высоким ударопоглощающим качествам соответствует требованиям Европейских стандартов для покрытия опасных ломких кромок. Главным образом используется в промышленном, пищевом и коммерческих секторах, также в местах с интенсивным движением.



ОБРАЗЦЫ И ТЕХНИЧЕСКИЕ ИНСТРУКЦИИ УКЛАДКИ



УДАРОПРОЧНАЯ ВИНИЛОВАЯ СМОЛА С КЛЕЯЩИМ СЛОЕМ
длина бруска 2,7 Лин.М - упак. 30 Шт. - 81 Лин.М

Артикул	LxH мм		
PEG 25-01A	25 x 25		
PEG 30-01A	30 x 30		

УДАРНАЯ СМОЛА ВИНИЛОВАЯ СМОЛА БЕЗ КЛЕЯ
длина бруска 2,7 Лин.М - упак. 30 Шт. - 81 Лин.М

Артикул	LxH мм		
PEG 25-01	25 x 25		
PEG 30-01	30 x 30		

УДАРОПРОЧНАЯ ВИНИЛОВАЯ СМОЛА С КЛЕЯЩИМ СЛОЕМ
длина бруска 2,7 Лин.М - упак. 15 Шт. - 40,5 Лин.М

Артикул	LxH мм		
PEG 40-01A	40 x 40		
PEG 50-01A	50 x 50		

УДАРНАЯ СМОЛА ВИНИЛОВАЯ СМОЛА БЕЗ КЛЕЯ
длина бруска 2,7 Лин.М - упак. 15 Шт. - 40,5 Лин.М

Артикул	LxH мм		
PEG 40-01	40 x 40		
PEG 50-01	50 x 50		

ЦВЕТОВАЯ ГАММА

01 - Белый

ДЛЯ ДРУГИХ ЦВЕТОВ
МИНИМ. ЗАКАЗ 400 шт.

1. Выберите нужный профиль для облицовки ребра покрытия/стены. 2. Очистите поверхность, на которую накладывается профиль. Следите за тем, чтобы поверхность была обезжиренная и сухая. Нанесение рекомендуется выполнять при температуре не ниже 15°. 3. Снимите защитную пленку или термостойкую упаковку, а также затем защитную бумажную пленку с клея. 4. Нанесите, точно надавливая равномерно по всему профилю, не используя молоток.