
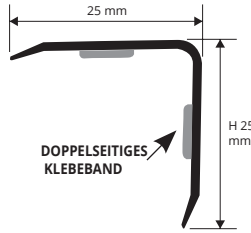


# PROEDGE AL

**PROEDGE AL** ist ein Kantenschutzprofil für die Außenecken der Verkleidung aus Aluminium eloxiert und lackiert. Sein besonderer Schnitt und die vier Oberflächendekors machen **PROEDGE AL** ein Profil für eine kunstgerechte Verlegung.

ALUMINIUM ELOXIERT UND LACKIERT

PEG... 25A  
PEGA 25-01A



BEISPIEL UND TECHNISCHE ANLEITUNG FÜR DIE VERLEGUNG



1. Je nach Farbe "PROEDGE AL" auswählen. 2. "PROEDGE AL" auf gewünschte Länge schneiden. 3. Säubern Sie die Auflagefläche von Ölen, Fetten und Schmutzigkeit. 4. Wenn die Auflagefläche trocken ist, die Silikonfolie (Version mit Klebestreifen) entfernen, die Trockenheit des Profils prüfen, das Profil drücken ohne einschlagen/Silikon auf die saubere und trockene Auflagefläche auftragen (Version ohne Klebestreifen), das Profil drücken ohne einschlagen.

ALUMINIUM ELOXIERT MIT KLEBESTREIFEN

Thermoverpackung - Stangenlänge 2,7 Lfm - VE 30 Stk. - 81 Lfm

Artikel	LxH mm		
PEGAO 25A	25 x 25		
PEGAA 25A	25 x 25		
PEGAB 25A	25 x 25		

Für Artikel ohne Selbstklebestreifen schreiben den Artikel ohne die letzte A, z.B.: PEGAO 25

ALU. LACKIERT WEISS - MIT KLEBESTREIFEN Thermoverpackung

Stangenlänge 2,7 Lfm - VE 30 Stk. - 81 Lfm

Artikel	LxH mm		
PEGA 25-01A	25 x 25		

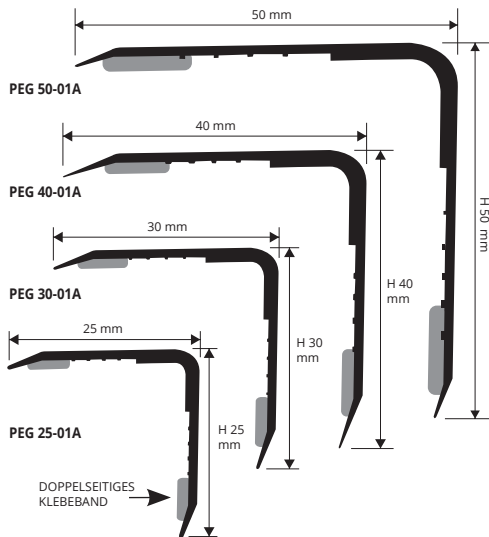
FARBPALETTE

ELOXIERT		
AO - Alu. Gold eloxiert	AA - Alu. Silber eloxiert	AB - Alu. Bronze eloxiert
01 - Alu. lackiert Weiss		


# PROEDGE PVC

**PROEDGE PVC** ist ein Kantenschutzprofil für die Außenecken der Verkleidung aus stoßfestes, weisses und ungiftiges Vinylharz. Sein besonderer Schnitt und die vier verschiedene Breiten machen **PROEDGE PVC** ein Profil für eine kunstgerechte Verlegung.

STOSSFESTES, FARBIGES  
UND UNGIFTIGES VINYLHARZ



BEISPIEL UND TECHNISCHE ANLEITUNG FÜR DIE VERLEGUNG



STOSSFESTES VINYLHARZ MIT KLEBESTREIFEN

Stangenlänge 2,7 Lfm - VE 30 Stk. - 81 Lfm

Artikel	LxH mm		
PEG 25-01A	25 x 25		
PEG 30-01A	30 x 30		

STOSSFESTES VINYLHARZ OHNE KLEBESTREIFEN

Stangenlänge 2,7 Lfm - VE 30 Stk. - 81 Lfm

Artikel	LxH mm		
PEG 25-01	25 x 25		
PEG 30-01	30 x 30		

STOSSFESTES VINYLHARZ MIT KLEBESTREIFEN

Stangenlänge 2,7 Lfm - VE 15 Stk. - 40,5 Lfm

Artikel	LxH mm		
PEG 40-01A	40 x 40		
PEG 50-01A	50 x 50		

STOSSFESTES VINYLHARZ OHNE KLEBESTREIFEN

Stangenlänge 2,7 Lfm - VE 15 Stk. - 40,5 Lfm

Artikel	LxH mm		
PEG 40-01	40 x 40		
PEG 50-01	50 x 50		

FARBPALETTE

	BEI ANDEREN FARBEN MINDESTBESTELLUNG 400 Stk.
01 - Weiß	

1. Je nach Farbe "PROEDGE PVC" auswählen. 2. "PROEDGE PVC" auf gewünschte Länge schneiden. 3. Säubern Sie die Auflagefläche von Ölen, Fetten und Schmutzigkeit. 4. Wenn die Auflagefläche trocken ist, die Silikonfolie (Version mit Klebestreifen) entfernen, die Trockenheit des Profils prüfen, das Profil drücken ohne einschlagen/Silikon auf die saubere und trockene Auflagefläche auftragen (Version ohne Klebestreifen), das Profil drücken ohne einschlagen.