
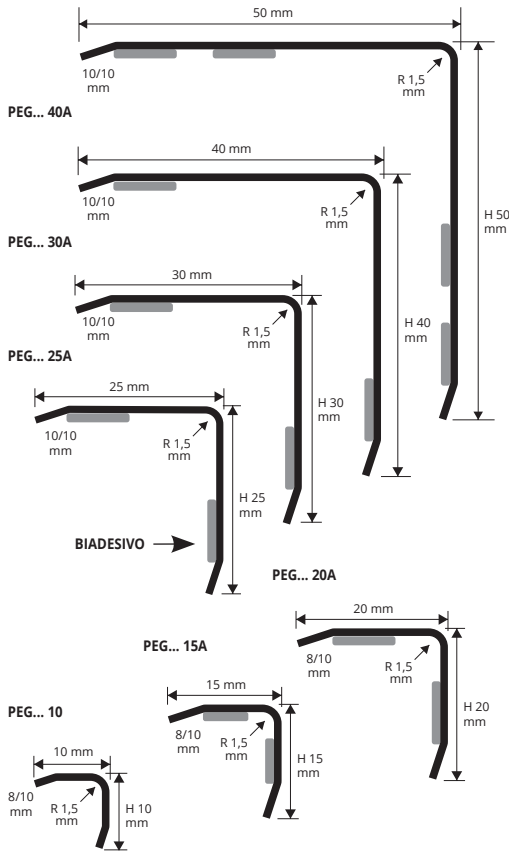


PROEDGE AC

ACCIAIO INOX AISI 304/1.4301-V2A
LUCIDO E SATINATO

PROEDGE AC è un profilo in acciaio inox AISI 304/1.4301-V2A lucido e satinato, con raggio di curvatura 1,5 mm, opportunamente sagomato per proteggere gli angoli esterni dei rivestimenti. La sua particolare sezione, la disponibilità in due diverse finiture e diverse larghezze, rendono PROEDGE AC un profilo molto ricercato che consente una posa a regola d'arte anche in ambienti soggetti ad elevate sollecitazioni meccaniche.

PEG... 50A



ACCIAIO INOX LUCIDO E SATINATO
con pellicola protettiva - lungh. barre 2,7 ml - conf. 81 ml - 8/10 mm

Articolo	LxH mm		
PEGAC 10	10 x 10		
PEGACS 10	10 x 10		

ACCIAIO INOX LUCIDO E SATINATO CON ADESIVO
con pellicola protettiva - lungh. barre 2,7 ml - conf. 81 ml - 8/10 mm


Articolo	LxH mm		
PEGAC 15A	15 x 15		
PEGACS 15A	15 x 15		
PEGAC 20A	20 x 20		
PEGACS 20A	20 x 20		

Senza adesivo scrivere l'articolo senza la A finale. Es: PEGAC 15

GAMMA COLORI

AC - Acciaio inox AISI 304/1.4301-V2A lucido	ACS - Acciaio inox AISI 304/1.4301-V2A satinato

IDONEO AL CONTATTO CON PRODOTTI ALIMENTARI



ACCIAIO INOX LUCIDO E SATINATO CON ADESIVO
con pellicola protettiva - lungh. barre 2,7 ml - conf. 40,5 ml - 10/10 mm

Articolo	LxH mm		
PEGAC 25A	25 x 25		
PEGACS 25A	25 x 25		
PEGAC 30A	30 x 30		
PEGACS 30A	30 x 30		

Senza adesivo scrivere l'articolo senza la A finale. Es: PEGAC 10

ACCIAIO INOX LUCIDO E SATINATO CON ADESIVO
con pellicola protettiva - lungh. barre 2,7 ml - conf. 27 ml - 10/10 mm

Articolo	LxH mm		
PEGAC 40A	40 x 40		
PEGACS 40A	40 x 40		
PEGAC 50A	50 x 50		
PEGACS 50A	50 x 50		

PEG... 40A / 50A disponibili a richiesta con spessore 12/10. Contattare l'ufficio commerciale per quantità, tempi di consegna.

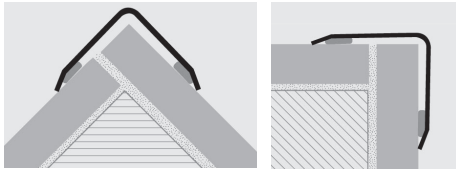
Senza adesivo scrivere l'articolo senza la A finale.
Es: PEGAC 40

PROEDGE OT

OTTONE CROMATO E LUCIDO

PROEDGE OT è un profilo angolare in ottone lucido e cromato, con raggio di curvatura 1,5 mm, opportunamente sagomato per proteggere gli angoli esterni dei rivestimenti. La sua particolare sezione, la disponibilità in due diverse finiture e diverse larghezze, rendono PROEDGE OT un profilo molto ricercato che consente una posa a regola d'arte.

ESEMPI E ISTRUZIONI TECNICHE DI POSA



1. Scegliere PROEDGE OT in funzione della finitura e della larghezza desiderata. 2. Tagliare PROEDGE OT alla lunghezza desiderata. 3. Rimuovere accuratamente dalla superficie sulla quale sarà posato il profilo residui di oli, grassi e sporcizia in generale. 4. Quando la superficie è asciutta, rimuovere la pellicola siliconica e dopo aver verificato che il supporto sia asciutto, posizionare correttamente il profilo e premerlo senza batterlo / applicare il silicone sul supporto pulito e asciutto (versione senza adesivo), posizionare correttamente il profilo e premendolo senza batterlo.

GAMMA COLORI

OC - Ottone cromato	OL - Ottone lucido



OTTONE LUCIDO E CROMATO thermo packed
lungh. barre 2,7 ml - conf. 54 ml - 8/10 mm

Articolo	LxH mm		
PEGOL 10	10 x 10		
PEGOC 10	10 x 10		

OTTONE LUCIDO E CROMATO CON ADESIVO thermo packed
lungh. barre 2,7 ml - conf. 54 ml - 8/10 mm

Articolo	LxH mm		
PEGOL 15A	15 x 15		
PEGOC 15A	15 x 15		
PEGOL 20A	20 x 20		
PEGOC 20A	20 x 20		
PEGOC 25A	25 x 25		
PEGOC 30A	30 x 30		

Senza adesivo scrivere l'articolo senza la A finale. Es: PEGOL 15



OTTONE LUCIDO CON ADESIVO
lungh. barre 2,7 ml - conf. 27 ml - 10/10 mm

Articolo	LxH mm		
PEGOL 25A	25 x 25		
PEGOL 30A	30 x 30		

OTTONE LUCIDO CON ADESIVO
lungh. barre 2,7 ml - conf. 27 ml - 12/10 mm

Articolo	LxH mm		
PEGOL 40A	40 x 40		
PEGOL 50A	50 x 50		

PEG... 40A / 50A disponibili a richiesta con spessore 12/10. Contattare l'ufficio commerciale per quantità, tempi di consegna.

Senza adesivo scrivere l'articolo senza la A finale. Es: PEGOL 25

* = Articolo a richiesta minimo d'ordine 100 pz. Tempi di produzione 4/5 settimane. Prezzo da concordare