

**PROBORD** ist ein Winkelprofile aus Edelstahl AISI 304/1.4301-V2A glänzend und satiniert. Es ist geeignet für den Kantenschutz von Verkleidung aus Keramik. Sein besonderer Schnitt, die Oberflächendekors machen **PROBORD** ein hochwertiges Profil passend zum PROLISTEL und PROSHELL für eine kunstgerechte Verlegung in Bereiche mit hohen mechanischen Belastungen.

# PROBORD

EDELSTAHL AISI 304/1.4301-V2A  
GLÄNZEND UND SATINIERT




**EDELSTAHL AISI 304/1.4301-V2A GLÄNZEND mit Schutzfolie**  
Stangenlänge 2,7 Lfm - VE 15 Stk. - 40,5 Lfm - 10/10mm

Artikel	H mm		
PEBDAC 08	08		
PEBDAC 10	10		
PEBDAC 125	12,5		

**EDELSTAHL AISI 304/1.4301-V2A SATINIERT mit Schutzfolie**  
Stangenlänge 2,7 Lfm - VE 15 Stk. - 40,5 Lfm - 10/10mm

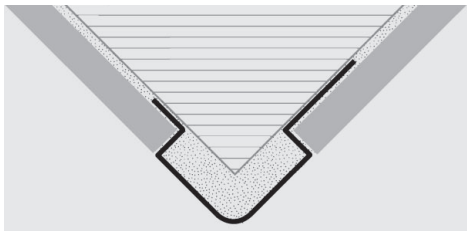
Artikel	H mm		
PEBDACS 08	08		
PEBDACS 10	10		
PEBDACS 125	12,5		

### FARBPALETTE



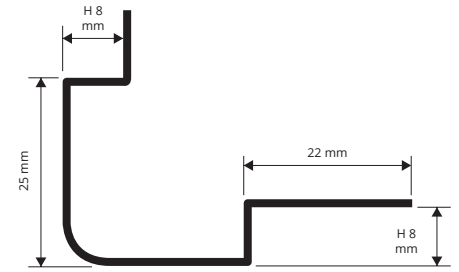
FÜR DEN KONKAT MIT LEBENSMITTELN GEEIGNET

### BEISPIEL UND TECHNISCHE ANLEITUNG FÜR DIE VERLEGUNG

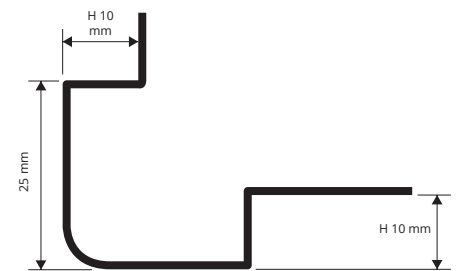


1. Je nach Höhe der Fliese "PROBORD" auswählen.
2. Das zugeschnittene "PROBORD" anbringen, anpassen und Fliesenkleber in Anwendungsbereich auftragen.
3. Der Schenkel von "PROBORD" auf die Klebmasse drücken.
4. Die Fliesen sorgsam auf gleicher Höhe mit der Profilkante mit einer Fuge von etwa 2 mm anbringen. Sofort die Reste von Kleber von der Oberfläche des Profils entfernen.
5. Der Raum zwischen Profil und Fliesen großzügig mit Fugenkleber gegen Wassereinträge absichern. Sofort die Reste von Kleber von der Oberfläche des Profils entfernen.

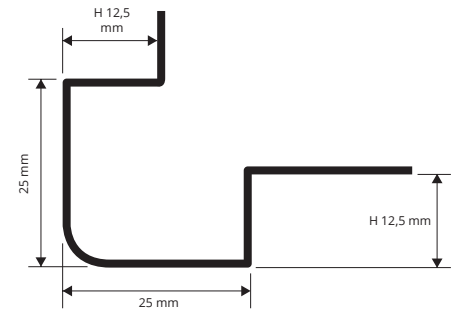
PEBDAC/ACS 08



PEBDAC/ACS 10



PEBDAC/ACS 125



**PROEDGE FLEX** ist ein Kantenschutzprofil aus stoßfestes, farbiges, koextrudiertes und ungiftiges Vinylharz mit einer harten innen und weichen außen Struktur. Sein besonderer Schnitt, die verschiedene Farben machen **PROEDGE FLEX** ein Profil einfach zu verlegen für eine kunstgerechte Verlegung.

# PROEDGE FLEX

STOSSFESTES, FARBIGES, KOEXTRUDIERTES UND UNGIFTIGES VINYLHARZ



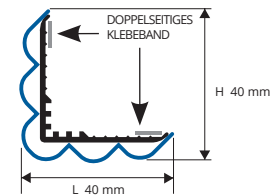
**PVC KOEXTRUDIERTES - L 40 X 40MM**  
Stangenlänge 2,7 Lfm - VE 15 Stk. - 40,5 Lfm

Artikel	H mm		
PFC...40	40		

**PVC KOEXTRUDIERTES MIT KLEBSTOFF - L 40 X 40MM**  
Stangenlänge 2,7 Lfm - VE 15 Stk. - 40,5 Lfm

Artikel	H mm		
PFC...40A	40		

PFC... 40/40A



### BEISPIEL UND TECHNISCHE ANLEITUNG FÜR DIE VERLEGUNG



1. Je nach Farbe "PROEDGE FLEX" auswählen.
2. "PROEDGE FLEX" auf gewünschte Länge schneiden.
3. Säubern Sie die Auflagefläche von Ölen, Fetten und Schmutzigkeit.
4. Wenn die Auflagefläche trocken ist, die Silikonfolie (Version mit Klebstreifen) entfernen, die Trockenheit des Profils prüfen, das Profil drücken ohne einschlagen/Silikon auf die saubere und trockene Auflagefläche auftragen (Version ohne Klebstreifen), das Profil drücken ohne einschlagen.

### GAMMA COLORI



BEI MINDESTABNAHME 100 STK. pro Farbe und Höhe (Preis und Zeiten nach Vereinbarung)

