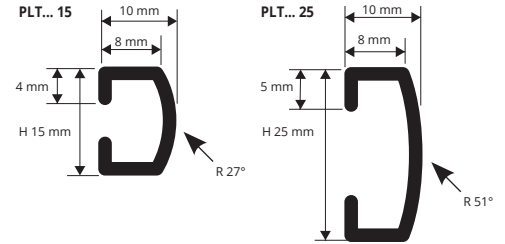


PROLISTEL ALL ist eine Zierbordüre aus Aluminium eloxiert, glänzend und gebürstet mit gewölbter Oberfläche. Es ist geeignet für die Verkleidung aus Keramik, Mosaik und Naturstein. Sein besonderer Schnitt, die verschiedene Oberflächendekors machen **PROLISTEL ALL** ein hochwertiges Profil passend zum PROJOLLY für eine kunstgerechte Verlegung.

PROLISTEL ALL

ALUMINIUM ELOXIERT,
GLÄNZEND UND GEBÜRSTET



ALUMINIUM GLÄNZEND

Thermoverpackung - Stangenlänge 2,7 Lfm - VE 40 Stk. - 108 Lfm

Artikel	H mm		
PLTBC 15	15		
PLTBC 25	25		

ALUMINIUM ELOXIERT

Thermoverpackung - Stangenlänge 2,7 Lfm - VE 40 Stk. - 108 Lfm

Artikel	H mm		
PLTAA 15	15		
PLTAA 25	25		

ALUMINIUM GEBÜRSTET

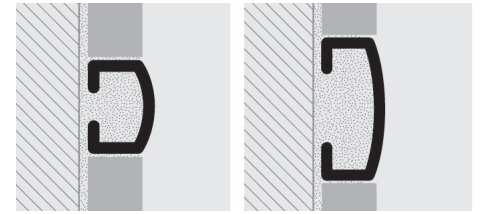
Thermoverpackung - Stangenlänge 2,7 Lfm - VE 40 Stk. - 108 Lfm

Artikel	H mm		
PLTBS 15	15		

FARBPALETTE

ELOXIERT	GLÄNZEND	GEBÜRSTET
AA - Alu. Silber eloxiert	BC - Alu. Chrom glänzend	BS - Alu. Silber gebürstet

BEISPIEL UND TECHNISCHE ANLEITUNG FÜR DIE VERLEGUNG

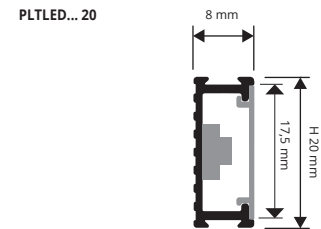


1. Je nach Breite und Oberflächendekor "PROLISTEL ALL" auswählen.
2. Das zugeschnittene "PROLISTEL ALL" anbringen, anpassen und Fliesenkleber in Anwendungsbereich auftragen.
3. "PROLISTEL ALL" auf die Klebemasse drücken.
4. Die Fliesen sorgsam auf gleicher Höhe mit der Profilkante mit einer Fuge von etwa 2 mm anbringen. Sofort die Reste von Kleber von der Oberfläche des Profils entfernen.
5. Der Raum zwischen Profil und Fliesen großzügig mit Fugenkleber gegen Wassereinlagerungen absichern. Sofort die Reste von Kleber von der Oberfläche des Profils entfernen.

PROLISTEL LED ist eine Zierbordüre aus Aluminium eloxiert und glänzend mit einem LED-Leuchten-System mit gedämpfter Warm-, Kalt und Neutrallicht. Es ist geeignet für die Verkleidung aus Keramik, Mosaik und Naturstein. Sein besonderer Schnitt, die verschiedenen Oberflächendekors machen **PROLISTEL LED** ein hochwertiges Profil für eine kunstgerechte Verlegung.

PROLISTEL LED

ALUMINIUM ELOXIERT
ALUMINIUM GLÄNZEND



SILBER ALUMINIUM ELOXIERT, CHROM GLÄNZEND

Thermoverpackung - Stangenlänge 2,7 Lfm - VE 40 Stk. - 108 Lfm
LED, NETZANSCHLUSSGERÄT UND ABDECKUNG NICHT INKL

Artikel	H mm		
PLTLEDAA 20	20		
PLTLED BC 20	20		

LED-SPULE FLEXIBEL SELBSTKLEBEND

Länge 5 Lfm - VE 1 ROLLE

Artikel			
LEDN			
LEDF			
LEDC			

FARBPALETTE

AA - Alu. Silber eloxiert	BC - Alu. Chrom glänzend

ABDECKUNG AUS POLYCARBONAT Stangenlänge 2,7 Lfm - VE 20 Stk. - 54 Lfm (AL = transparent / AO = undurchsichtig)

Artikel			
PIAL 17			
PIAO 17			

ENDKAPPEN - RECHTS/LINKS (3 rechts und 3 links)

Artikel	H mm		
TPLTLEDAA 20	20		
TPLTLED BC 20	20		

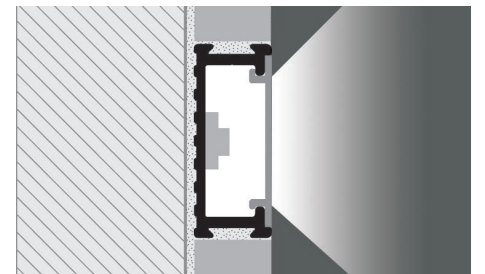
NETZANSCHLUSSGERÄT LED AC/DC 75W - 12V (15 Lfm)

Artikel			
ALL 7512			

NETZANSCHLUSSGERÄT LED AC/DC 25W - 12V (5 Lfm)

Artikel			
ALL 2512			

BEISPIEL UND TECHNISCHE ANLEITUNG FÜR DIE VERLEGUNG



1. Je nach Licht und Oberflächendekor "PROLISTEL LED" auswählen.
2. Das zugeschnittene "PROLISTEL LED" anbringen, anpassen und Fliesenkleber in Anwendungsbereich auftragen.
3. "PROLISTEL LED" auf die Klebemasse drücken.
4. Die Fliesen sorgsam auf gleicher Höhe mit der Profilkante mit einer Fuge von etwa 2 mm anbringen. Sofort die Reste von Kleber von der Oberfläche des Profils entfernen.
5. Der Raum zwischen Profil und Fliesen großzügig mit Fugenkleber gegen Wassereinlagerungen absichern. Sofort die Reste von Kleber von der Oberfläche des Profils entfernen.

* = Produktion auf Anfrage mit Mindestmenge von 100 Stk. Produktionszeit 4/5 Wochen, Preis zu vereinbaren