



**PROLISTEL ACC** es un listel decorativo en acero inoxidable con superficie plana (PLTAC - PLTACS) y en forma de "U" (PLTACI-PLTACSI), que se utiliza para la decoración de revestimientos en cerámica, mosaicos y piedras naturales. Su sección particular hacen de **PROLISTEL ACC** en acero inoxidable AISI 316L/1.4404-V4A brillante, un perfil decorativo muy elegante que se puede utilizar junto con los perfiles PROJOLLY y PROJOLLY SQUARE para embellecer cualquier tipo de revestimiento y realizar un acabado y colocación perfectos.

# PROLISTEL ACC

ACERO INOXIDABLE AISI 316LL/1.4404-V4A BRILLANTE

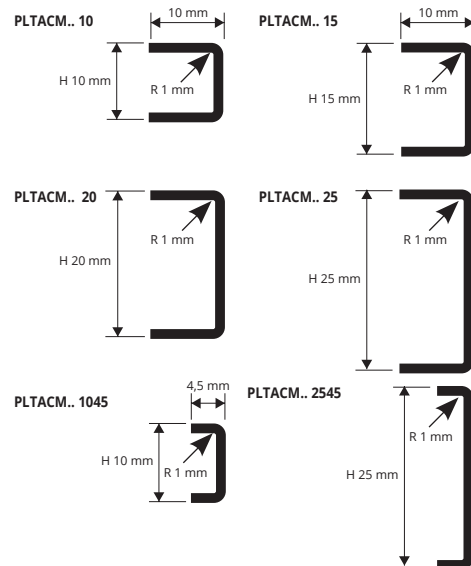


ACERO INOXIDABLE AISI 316LL/1.4404 BRILLANTE con película protectora  
Unidades de 2,7 M de largo - Paq. de 40 UD - 108 M - 8/10mm

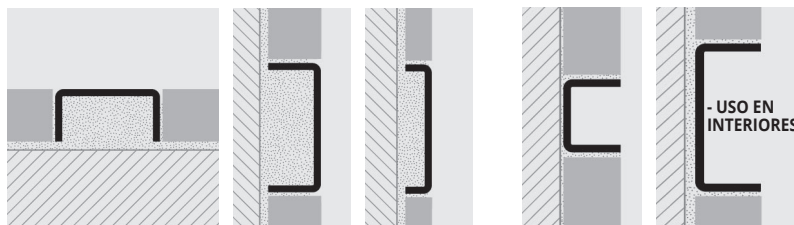


Artículo	HxL mm		
PLTACM 10	10 X 10		
PLTACM 1045	10 X 4,5		
PLTACM 15	15 X 10		
PLTACM 20	20 X 10		
PLTACM 25	25 X 10		
PLTACM 2545	25 X 4,5		

## GAMA COLORES



## EJEMPLOS Y INSTRUCCIONES TECNICAS DE COLOCACIÓN



1. Escoger "PROLISTEL ACC" en función del espesor de la baldosa cerámica y del acabado.
2. Cortar "PROLISTEL ACC" a la medida requerida y aplicar el cemento cola en el soporte donde se quiere colocar el perfil.
3. Presionar el ala del perfil "PROLISTEL ACC" en el adhesivo.
4. Colocar la baldosa cerámica alineándola con el perfil y dejando una distancia de 2 mm entre baldosa y perfil.
5. Rejuntar entre baldosa y perfil para evitar que se filtre el agua.

APTO AL CONTACTO CON ALIMENTOS.

**PROLISTEL P OTT** es un listel decorativo en aluminio con superficie plana, que se utiliza para la decoración revestimientos en cerámica, mosaico y piedras naturales. Su sección particular y la disponibilidad en diecinueve distintos acabados y dos medidas de ancho hacen de **PROLISTEL P OTT** en aluminio anodizado, brillo, cepillado brillo, tiltex, tuscan y stone line un perfil decorativo muy elegante que se puede utilizar junto con los perfiles PROJOLLY y PROJOLLY SQUARE para embellecer cualquier tipo de revestimiento y realizar un acabado y colocación perfectos.

# PROLISTEL P OTT

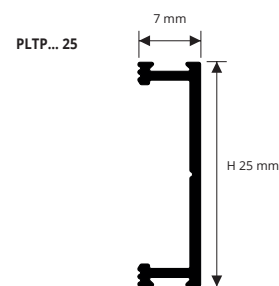
LATÓN BRILLO, CROMO, BRUNI



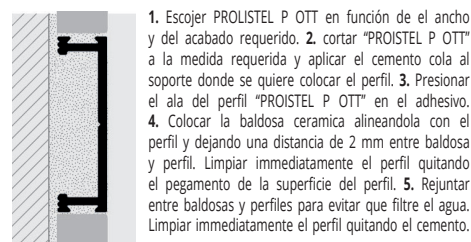
LATÓN CROMO, BRILLO, BRUNI termo empaquetado - 2,7 ml de largo paq. 40 UDS - 108 ml

Artículo	H mm		
PLTPOL 25	25		
PLTPOC 25	25		*
PLTPOB 25	25		*

## GAMA COLORES



## EJEMPLOS Y INSTRUCCIONES TECNICAS DE COLOCACIÓN



1. Escoger PROLISTEL P OTT en función de el ancho y del acabado requerido.
2. cortar "PROLISTEL P OTT" a la medida requerida y aplicar el cemento cola al soporte donde se quiere colocar el perfil.
3. Presionar el ala del perfil "PROLISTEL P OTT" en el adhesivo.
4. Colocar la baldosa cerámica alineándola con el perfil y dejando una distancia de 2 mm entre baldosa y perfil. Limpiar inmediatamente el perfil quitando el pegamento de la superficie del perfil.
5. Rejuntar entre baldosas y perfiles para evitar que filtre el agua. Limpiar inmediatamente el perfil quitando el cemento.