

PROTERMINAL est un profilé en aluminium verni à poudre en forme de « L » adapté pour la protection des angles externes des revêtements et leur fermeture périmétrique. Ce profilé est disponible en différentes finitions pour s'adapter à tout type de revêtement.

PROTERMINAL

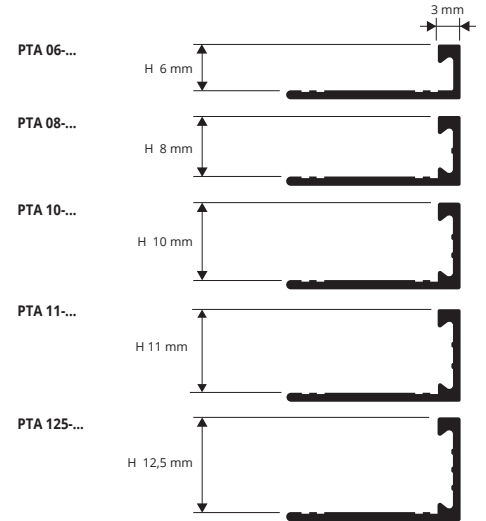
ALLUMINIUM STONE LINE



STONE LINE thermo packed
longueur b. 2,7 ML - cond. 20 Pces - 54 ML

Article	H mm		
PTA 06-SL...	6		
PTA 08-SL...	8		
PTA 10-SL...	10		
PTA 11-SL...	11		
PTA 125-SL...	12,5		

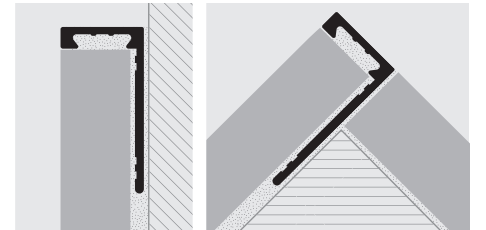
Le sigle de la couleur doit être ajouté au code de l'article.
Ex.: PTA 08... (couleur choisie, Stone white) PTA 08-SL01.



GAMME COULEURS

STONE LINE						
SL01 - Stone white	SL02 - Stone cream	SL03 - Stone greyvory	SL04 - Stone sand	SL05 - Stone gray	SL06 - Stone cristal gray	SL07 - Stone antragray
SL08 - Stone antradark	SL09 - Stone bronze	SL12 - Stone black	SL13 - Stone oyster grey	SL14 - Stone taupe grey	SL15 - Stone grey smoke	SL16 - Stone grey gun
SL17 - Stone tobacco	SL18 - Stone white cement					

EXEMPLES



PROTERMINAL est un profilé technique de finition, en résine vinylique atoxique antishock, utilisé pour protéger les arêtes externes des revêtements en céramique contre les chocs et les ébréchantures. **PROTERMINAL** est également utilisé comme élément d'extrémité de plinthe et de moquettes, pour les masticages en résine époxydique ou pour les revêtements de salle de bains et de cuisines. A utiliser avec des baguettes PROLISTEL dans les finitions anodisées et brillantes d'aluminium et dans couleurs assorties (PVC).

PROTERMINAL

RÉSINE VINYLIQUE ATOXIQUE
COLORÉE ANTISHOCK

RÉSINE VINYLIQUE ATOXIQUE COLORÉE ANTISHOCK
longueur b. 2,7 ML - cond. 54 ML (couleur blanc cond. 108 ML)

Article	H mm		
PT 06-...	6		
PT 08-...	8		
PT 10-...	10		
PT 125-...	12,5		

Disponible dans les diverses couleurs: 01 - 0106 - 02 - 03 - 04 - 05 - 06 - 11 - 12 - 17 - 18 (19 - 20 - 21 - 22 - 23 - 24 - 25 - 26 - 27 - 28 - 29 - 07 - 08 - 09 - 10 - 13 - 14 - 15 - 16 disponible sur requete avec un minimum de commande de 800 pces).

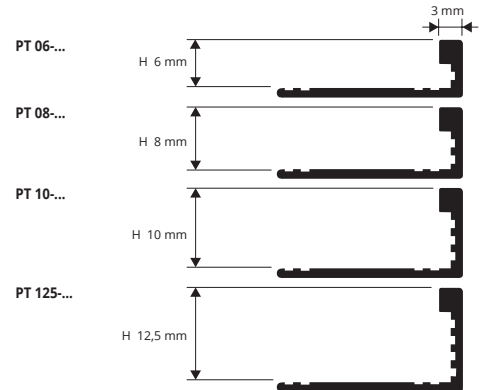
Le sigle de la couleur doit être ajouté au code de l'article.
Ex.: PT 06-... (couleur choisie, Blanc) PT 06-01.

COLORIS BLANC SEULEMENT PAR CARTONS COMPLETS



INSTRUCTION DE TECHNIQUES DE POSE

1. Choisir la hauteur du PROTERMINAL selon l'épaisseur du revêtement.
2. Recouvrir de colle la zone d'application du profilé.
3. Appliquer le profilé coupé à la longueur nécessaire et l'aligner en pressant l'ailette perforée dans la colle.
4. Poser les carreaux en les alignant de manière à ce qu'ils coïncident parfaitement avec la partie supérieure du profilé.
5. Remplir complètement de colle la zone de contact entre le profilé et le carreau pour éviter les infiltrations d'eau dans les interstices.



GAMME COULEURS

01 - Blanc	0106 - Blanc ivoire	02 - Gris clair	03 - Gris ciment
04 - Beige clair	05 - Beige foncé	06 - Ivoire	11 - Noir
12 - Argent	17 - Beige bahama	18 - Gris	

DISPONIBLE MINIMUM 800 PCES par couleur et hauteur (Prix à fixer. Délai de production 4/5 semaines)

19 - Beige	20 - Ivoire foncé	21 - Rose clair	22 - Rose foncé	23 - Vieux rose foncé
24 - Bleu ciel foncé	25 - Rouge brique	26 - Vert d'eau	27 - Vert foncé	28 - Noisette
29 - Chouque	07 - Rose	08 - Bleu ciel	09 - Jaune	10 - Rouge
13 - Or	14 - Vert	15 - Marron	16 - Bleu	