

PROTERMINAL es un perfil en aluminio pintado en polvo en forma de "L" apto para proteger las esquinas de revestimientos y como terminación del perímetro. Su sección especial y la posibilidad de escoger entre distintos acabados hacen de **PROTERMINAL** un perfil muy elegante y apreciado.

PROTERMINAL

ALUMINIO STONE LINE

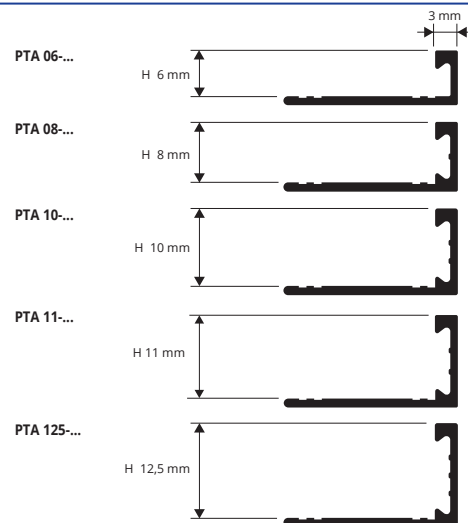


STONE LINE termo empaquetado

Unidades de 2,7 M - Paq. de 20 UD - 54 M

Artículo	H mm
PTA 06-SL...	6
PTA 08-SL...	8
PTA 10-SL...	10
PTA 11-SL...	11
PTA 125-SL...	12,5

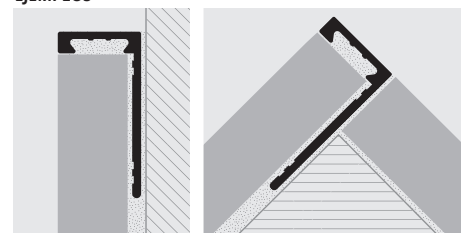
Añadir la inicial del color requerido al código del artículo.
Por ejemplo: PTA 08... (color Stone white) PTA 08-SL01.



GAMA COLORES

STONE LINE						
SL01 - Stone white	SL02 - Stone cream	SL03 - Stone greyvory	SL04 - Stone sand	SL05 - Stone gray	SL06 - Stone cristal gray	SL07 - Stone antragray
SL08 - Stone antradark	SL09 - Stone bronze	SL12 - Stone black	SL13 - Stone oyster grey	SL14 - Stone taupe grey	SL15 - Stone grey smoke	SL16 - Stone grey gun
SL17 - Stone tobacco	SL18 - Stone white cement					

EJEMPLOS



PROTERMINAL es un perfil en resina de vinilo no tóxica y coloreada en masa en forma de "L" apto para proteger las esquinas de revestimientos, como terminación del perímetro o simplemente como elemento decorativo. Su sección especial y la posibilidad de escoger entre cuatro medidas en espesor y dieciocho distintos colores, hacen del perfil **PROTERMINAL** en resina de vinilo un perfil muy elegante con muchas posibilidades de combinación con diferentes tipos de cerámica para revestimientos, además, utilizando Proterminal, se puede conseguir fácilmente una colocación perfecta.

PROTERMINAL

RESINA DE VINILO NO TÓXICA COLOREADA EN MASA

RESINA DE VINILO NO TÓXICA COLOREADA EN MASA

Unidades de 2,7 M de largo - Paq. de 54 M (blanco 108 M)

Artículo	H mm
PT 06...	6
PT 08...	8
PT 10...	10
PT 125...	12,5

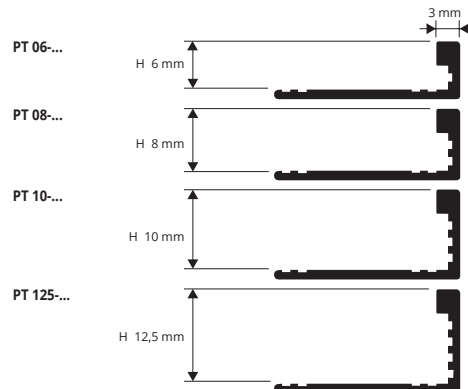
Disponible en los colores: 01-0106-02-03-04-05-06-11-12-17-18 (bajo pedido 19-20-21-22-23-24-25-26-27-28-29-07-08-09-10-13-14-15-16 mínimo de 800 Uds).

Añadir la inicial del color requerido al código del artículo.
Por ejemplo: PT 06... (color Blanco) PT 06-01.



INSTRUCCIONES TÉCNICAS DE COLOCACIÓN

- Escoger "PROINTERNAL" en función del espesor de la baldosa cerámica y del acabado.
- cortar "PROINTERNAL" a la medida requerida y aplicar el cemento cola al soporte donde se quiere colocar el perfil.
- presionar el ala del perfil "PROINTERNAL" en el adhesivo.
- Colocar la baldosa ceramica alineandola con el perfil y dejando una distancia de 2 mm entre baldosa y perfil.
- Rejuntar entre baldosas y perfiles para evitar que filtre el agua.



EL PERFIL DE COLOR BLANCO SE VENDE SOLO EN PAQUETES COMPLETOS

GAMA COLORES

01 - Blanco	0106 - Blanco marfil	02 - Gris claro	03 - Gris cemento
04 - Beige claro	05 - Beige oscuro	06 - Marfil	11 - Negro
12 - Plata	17 - Beige bahama	18 - Gris	

BAJO PEDIDO MINIMO DE 800 UDS cada color y altura (Precios a acordar. Tiempo de producción 4/5 semanas)

19 - Beige	20 - Marfil oscuro	21 - Rosa claro	22 - Rosa oscuro	23 - Rosa Palo
24 - Azul oscuro	25 - Rojo ladrillo	26 - Aguamarina	27 - Verde oscuro	28 - Avellana
29 - Marrón oscuro	07 - Rosa	08 - Azul claro	09 - Giallo Amarillo	10 - Rojo
13 - Oro	14 - Verde	15 - Marrón	16 - Azul	