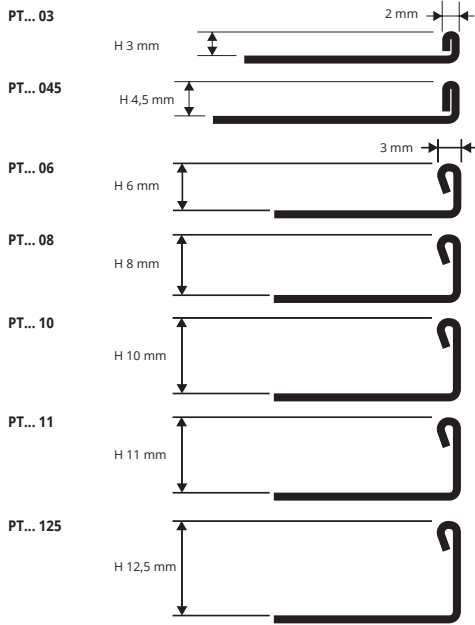


PROTERMINAL

EDELSTAHL AISI 304/1.4301-V2A
GLÄNZEND UND SATINIERT

PROTERMINAL ist ein Winkelprofil aus Edelstahl AISI 304/1.4301-V2A glänzend, sandgestrahlt und satiniert. Es ist geeignet für den Kantenschutz von Verkleidung und Bodenbeläge, als äußerer Abschluß, als Verbindungsprofil zwischen Setzstufe und Trittstufe der Treppen aus Fliesen und Natursteine sowie Trennleiste für Fußboden. Sein besonderer Schnitt, die zwei Oberflächendekors machen **PROTERMINAL** ein hochwertiges Profil für eine kunstgerechte Verlegung auch in Bereiche mit hohen mechanischen Belastungen.




EDELSTAHL AISI 304/1.4301-V2A GLÄNZEND mit Schutzfolie
Stangenlänge 2,7 Lfm - VE 40 Stk. - 108 Lfm - 10/10 mm

Artikel	H mm
PTAC 03	3
PTAC 045	4,5
PTAC 06	6
PTAC 08	8
PTAC 10	10
PTAC 11	11
PTAC 125	12,5


EDELSTAHL AISI 304/1.4301-V2A SATINIERT mit Schutzfolie
Stangenlänge 2,7 Lfm - VE 40 Stk. - 108 Lfm - 10/10 mm

Artikel	H mm
PTACS 03	3
PTACS 045	4,5
PTACS 06	6
PTACS 08	8
PTACS 10	10
PTACS 11	11
PTACS 125	12,5



PROTERMINAL ist auch in der Variante CURVE erhältlich


BEISPIEL UND TECHNISCHE ANLEITUNG FÜR DIE VERLEGUNG



1. Je nach Höhe der Fliese und Oberflächendekor "PROTERMINAL" auswählen.
2. Das zugeschnittene "PROTERMINAL" anbringen, anpassen und Fliesenkleber in Anwendungsbereich auftragen.
3. Der Schenkel von "PROTERMINAL" auf die Klebemasse drücken.
4. Die Fliesen sorgsam auf gleicher Höhe mit der Profilkante mit einer Fuge von etwa 2 mm anbringen. Sofort die Reste von Kleber von der Oberfläche des Profils entfernen.
5. Der Raum zwischen Profil und Fliesen großzügig mit Fugenkleber gegen Wassereinlagerungen absichern. Sofort die Reste von Kleber von der Oberfläche des Profils entfernen.

FÜR DEN KONKAKT MIT LEBENSMITTELN GEEIGNET.

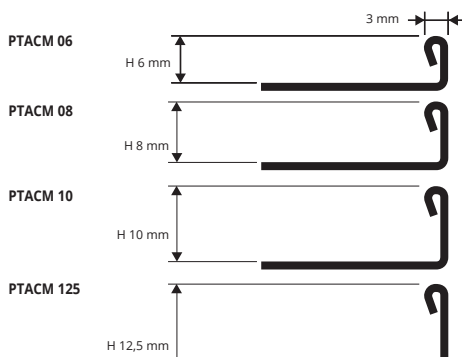
FARBPALETTE



PROTERMINAL

EDELSTAHL AISI 316L/1.4404-V4A
GLÄNZEND

PROTERMINAL ist ein Winkelprofil aus Edelstahl AISI 316/1.4404-V4A glänzend. Es ist geeignet für den Kantenschutz von Verkleidung und Bodenbeläge, als äußerer Abschluß, als Verbindungsprofil zwischen Setzstufe und Trittstufe der Treppen aus Fliesen und Natursteine sowie Trennleiste für Fußboden. Sein besonderer Schnitt, die zwei Oberflächendekors machen **PROTERMINAL** ein hochwertiges Profil für eine kunstgerechte Verlegung auch in Bereiche mit hohen mechanischen und chemischen Belastungen.



EDELSTAHL AISI 316L/1.4404-V4A GLÄNZEND mit Schutzfolie
Stangenlänge 2,7 Lfm - VE 40 Stk. - 108 Lfm - 10/10 mm

Artikel	H mm
PTACM 06	6
PTACM 08	8
PTACM 10	10
PTACM 125	12,5

FARBPALETTE



1. Je nach Höhe der Fliese "PROTERMINAL" auswählen.
2. Das zugeschnittene "PROTERMINAL" anbringen, anpassen und Fliesenkleber in Anwendungsbereich auftragen.
3. Der Schenkel von "PROTERMINAL" auf die Klebemasse drücken.
4. Die Fliesen sorgsam auf gleicher Höhe mit der Profilkante mit einer Fuge von etwa 2 mm anbringen. Sofort die Reste von Kleber von der Oberfläche des Profils entfernen.
5. Der Raum zwischen Profil und Fliesen großzügig mit Fugenkleber gegen Wassereinlagerungen absichern. Sofort die Reste von Kleber von der Oberfläche des Profils entfernen.

FÜR DEN KONKAKT MIT LEBENSMITTELN GEEIGNET

* = Produktion auf Anfrage mit Mindestmenge von 100 Stk. Produktionszeit 4/5 Wochen, Preis zu vereinbaren