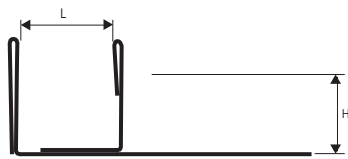


PROLISTEL CHANNEL

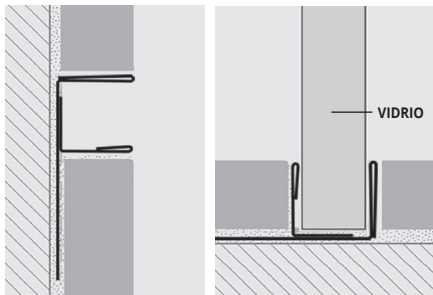
ACERO INOXIDABLE AISI 304/1.4301-V2A

PROLISTEL CHANNEL es un perfil en acero inoxidable AISI 304/1.4301-V2A satinado, que se utiliza para decorar revestimientos de mosaico de cerámica o mosaico de piedra natural. Su sección especial con forma de F, permite la realización de una junta decorativa de 12 mm de ancho. El perfil se puede utilizar como guía para la fijación de vidrios en el revestimiento o en el pavimento. Su sección especial y la disponibilidad en dos acabados y cuatro distintas alturas, hacen de Prolistel Channel un perfil muy apreciado.

PLTCH... 08 - 10 - 11 - 12,5



EJEMPLOS Y INSTRUCCIONES TECNICAS DE COLOCACIÓN



1. Elegir "PROLISTEL CHANNEL" en función de la superficie en vista y de el acabado elegido. 2. Cortar "PROLISTEL CHANNEL" de lo largo requerido y aplicar el adhesivo al soporte donde se tendrá que colocar el perfil. 3. Presionar "PROLISTEL CHANNEL" en el adhesivo, alineando los bordes con la superficie del revestimiento y dejando una junta de 2 mm. Quitar inmediatamente el cemento cola de la superficie del perfil. 4. Sellar las juntas entre perfil y baldosa para evitar que pueda quedar agua. Limpiar inmediatamente el perfil del material para sellar.



ACERO INOXIDABLE AISI 304/1.4301-V2A SATINADO

Unidades de 2,7 M de largo - Paq. de 1 UD

Artículo	H mm	L mm
PLTCHACS 0808	8	08
PLTCHACS 1008	10	08
PLTCHACS 1108	11	08
PLTCHACS 12508	12,5	08

ACERO INOXIDABLE AISI 304/1.4301-V2A SATINADO

Unidades de 2,7 M de largo - Paq. de 1 UD

Artículo	H mm	L mm
PLTCHACS 0812	8	12
PLTCHACS 1012	10	12
PLTCHACS 1112	11	12
PLTCHACS 12512	12,5	12



ACERO INOXIDABLE AISI 304/1.4301-V2A SATINADO

Unidades de 2,7 M de largo - Paq. de 1 UD

Artículo	H mm	L mm
PLTCHACS 0810	8	10
PLTCHACS 1010	10	10
PLTCHACS 1110	11	10
PLTCHACS 12510	12,5	10

GAMA COLORES

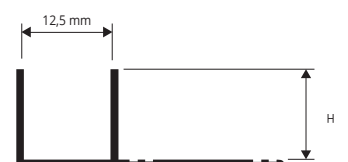


PROLISTEL CHANNEL

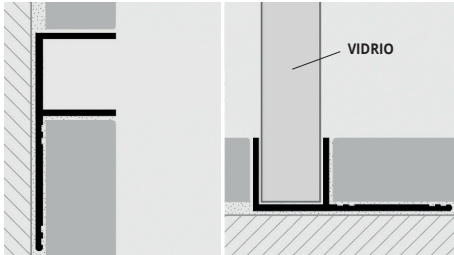
ALUMINIO ANODIZADO, BRILLO

PROLISTEL CHANNEL es un perfil en aluminio anodizado y en aluminio cromo brillo, que se utiliza para decorar revestimientos de mosaico de cerámica o mosaico de piedra natural. Su sección especial con forma de F, permite la realización de una junta decorativa de 12 mm de ancho. El perfil se puede utilizar como guía para la fijación de vidrios en el revestimiento o en el pavimento. Su sección especial y la disponibilidad en dos acabados y cuatro distintas alturas, hacen de Prolistel Channel un perfil muy apreciado.

PLTCH... 08 - 10 - 11 - 12,5



EJEMPLOS Y INSTRUCCIONES TECNICAS DE COLOCACIÓN



1. Elegir "PROLISTEL CHANNEL" en función de la superficie en vista y de el acabado elegido. 2. Cortar "PROLISTEL CHANNEL" de lo largo requerido y aplicar el adhesivo al soporte donde se tendrá que colocar el perfil. 3. Presionar "PROLISTEL CHANNEL" en el adhesivo, alineando los bordes con la superficie del revestimiento y dejando una junta de 2 mm. Quitar inmediatamente el cemento cola de la superficie del perfil. 4. Sellar las juntas entre perfil y baldosa para evitar que pueda quedar agua. Limpiar inmediatamente el perfil del material para sellar.



ALUMINIO ANODIZADO PLATA

Unidades de 2,7 M de largo - Paq. de 40 UD - 108 M

Artículo	H mm
PLTCHAA 08	8
PLTCHAA 10	10
PLTCHAA 11	11
PLTCHAA 125	12,5

GAMA COLORES

ANODIZADOS	BRILLO
AA - Alu. anodizado plata	BC - Alu. cromo brillo

BAJO PEDIDO

ANODIZADOS
NE - Alu. anodizado negro



ALUMINIO BRILLO CROMO

Unidades de 2,7 M de largo - Paq. de 40 UD - 108 M

Artículo	H mm
PLTCHBC 08	8
PLTCHBC 10	10
PLTCHBC 11	11
PLTCHBC 125	12,5

ALUMINIO ANODIZADO NEGRO

Unidades de 2,7 M de largo - Paq. de 40 UD - 108 M

Artículo	H mm
PLTCHNE 08	8
PLTCHNE 10	10
PLTCHNE 11	11
PLTCHNE 125	12,5

= News 2024

= Producción a petición con cantidad mínima de 100 pzs. Tiempo de producción 4/5 semanas, precio a convenir.

PROLISTEL CHANNEL es un perfil en aluminio lacado stone line, que se utiliza para decorar revestimientos de mosaico de cerámica o mosaico de piedra natural. Su sección especial con forma de F, permite la realización de una junta decorativa de 12 mm de ancho. El perfil se puede utilizar como guía para la fijación de vidrios en el revestimiento o en el pavimento. Su sección especial y la disponibilidad en 16 acabados y cuatro distintas alturas, hacen de Prolistel Channel un perfil muy apreciado.

PROLISTEL CHANNEL

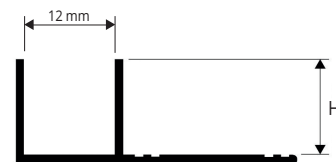
ALUMINIO LACADO STONE LINE



ALUMINIO LACADO STONE LINE
Unidades de 2,7 M de largo - Paq. de 40 UD - 108 M

Artículo	H mm		
PLTCHA 08-SL..	8		
PLTCHA 10-SL..	10		
PLTCHA 11-SL..	11		
PLTCHA 125-SL..	12,5		

PLTCHA 08/10/11/12,5 - SL...



EJEMPLOS Y INSTRUCCIONES TECNICAS DE COLOCACIÓN

1. Elegir "PROLISTEL CHANNEL" en función de la superficie en vista y de el acabado elegido. 2. Cortar "PROLISTEL CHANNEL" de lo largo requerido y aplicar el adhesivo al soporte donde se tendrá que colocar el perfil. 3. Presionar "PROLISTEL CHANNEL" en el adhesivo, alineando los bordes con la superficie del revestimiento y dejando una junta de 2 mm. Quitar inmediatamente el cemento cola de la superficie del perfil. 4. Sellar las juntas entre perfil y baldosa para evitar que pueda quedar agua. Limpiar inmediatamente el perfil del material para sellar.




STONE LINE									
SL01 - Stone white	SL02 - Stone cream	BAJO PEDIDO	SL04 - Stone sand	SL05 - Stone gray	BAJO PEDIDO	BAJO PEDIDO	BAJO PEDIDO	BAJO PEDIDO	BAJO PEDIDO
SL03 - Stone greyvory	SL06 - Stone cristal gray	SL07 - Stone antragray	SL08 - Stone antradark	SL09 - Stone bronze	SL12 - Stone black				
BAJO PEDIDO	BAJO PEDIDO	BAJO PEDIDO	BAJO PEDIDO	BAJO PEDIDO	BAJO PEDIDO				
SL13 - Stone oyster grey	SL14 - Stone taupe grey	SL15 - Stone grey smoke	SL16 - Stone grey gun	SL17 - Stone tobacco	SL18 - Stone white cement				

PROTERMINAL INT es un perfil de aluminio anodizado, brillo apto a proteger y crear angulos interiores en el canto entre dos baldosas y también como perfil de terminación perimetral. Su sección muy especial, lamdisponibilidad en 3 alturas y 4 distintos acabados, hacen de **PROTERMINAL INT** en aluminio anodizado y brillo, un perfil ideal como terminación y como conexión en revestimientos de mesas, cocinas, puertas.

PROTERMINAL INT

ALUMINIO ANODIZADO, BRILLO

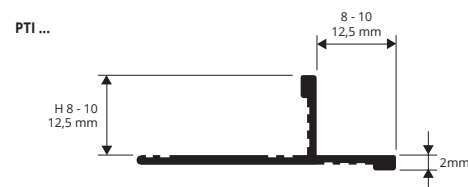


ALUMINIO ANODIZADO (plata - titanio) termo empaquetado
Unidades de 2,7 M de largo - Paq. de 40 UD - 108 M

Artículo	H mm		
PTIAA 08	8		
PTIAA 10	10		
PTIAA 125	12,5		
PTIAT 08	8		
PTIAT 10	10		
PTIAT 125	12,5		

ALUMINIO BRILLO (cromo - titanio) termo empaquetado
Unidades de 2,7 M de largo - Paq. de 40 UD - 108 M

Artículo	H mm		
PTIBC 08	8		
PTIBC 10	10		
PTIBC 125	12,5		
PTIBT 08	8		
PTIBT 10	10		
PTIBT 125	12,5		



EJEMPLOS Y INSTRUCCIONES TECNICAS DE COLOCACIÓN



1. Elegir Proterminal Int en función de el espesor de la baldosa y de el acabado requerido. 2. Cortar Proterminal Int a la medida necesariay aplicar el cemento cola al soporte donde se tendrá que colocar el perfil. 3. Presionar la aleta del perfil Proterminal Int en el cemento cola. 4. Colocar la baldosa poniendolas debajo de la parte concáva del perfil. 5. Rejuntar entre baldosa y perfil para evitar que se filtre el agua.

ESQUINA INTERNA, EXTERIOR / PIEZAS DE UNION A 3 VIE
ALUMINIO ANODIZADO - BRILLO de largo - Paq. de 3 UD

Artículo		
RIPTI ... 08 - 10 - 125/3		
REPTI ... 08 - 10 - 125/3		
RTPIT ... 08 - 10 - 125/3		



GAMA COLORES

ANODIZADOS		BRILLO	
AA - Alu. anodizado plata	AT - Alu. anodizado titanio	BC - Alu. cromo brillo	BT - Alu. titanio brillo

Bajo pedido se pueden realizar otros acabados de la gama de colores. Contactar con el departamento comercial por cantidades minimas, tiempo de entrega y costes.