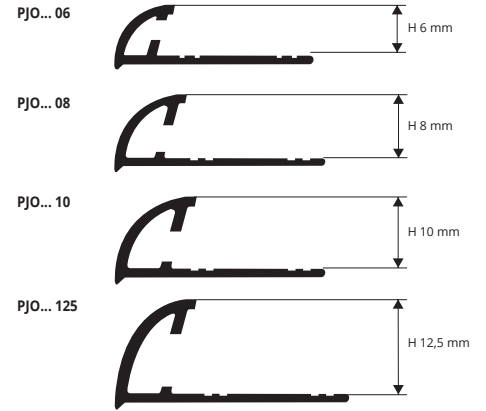


**PROJOLLY** è un profilo arrotondato in ottone naturale, lucido verniciato, brunito e cromato idoneo a proteggere gli angoli esterni dei rivestimenti, per la loro chiusura perimetrale e come profilo di raccordo traalzata e pedata (solo la versione naturale e cromata) nelle scale rivestite in ceramica e pietre naturali. La sua particolare sezione, la disponibilità in tre differenti finiture e dei pezzi speciali quali capsule interne, esterne giunzioni e tappi di chiusura rendono un profilo molto ricercato che consente una posa molto elegante a regola d'arte.

# PROJOLLY

OTTONE NATURALE, LUCIDO VERNICIATO, CROMATO (SUPER LUCIDO - MIRROR LINE) E BRUNITO



**OTTONE NATURALE thermo packed**  
lungh. barre 2,7 ml - conf. 20 PZ - 54 ml

Articolo	H mm
PJON 08	8
PJON 10	10
PJON 125	12,5

**OTTONE CROMATO SUPER LUCIDO thermo packed**  
lungh. barre 2,7 ml - conf. 20 PZ - 54 ml



Articolo	H mm
PJOC 06	6
PJOC 08	8
PJOC 10	10
PJOC 125	12,5

**GAMMA COLORI**



**OTTONE LUCIDO VERNICIATO thermo packed**  
lungh. barre 2,7 ml - conf. 20 PZ - 54 ml

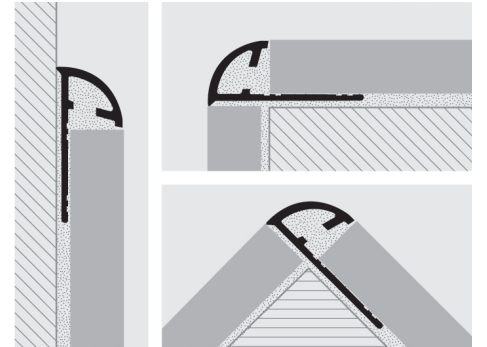
Articolo	H mm
PJOL 06	6
PJOL 08	8
PJOL 10	10
PJOL 125	12,5

L'ottone lucido verniciato non è adatto a zone di frequente calpestio e / o abrasione.

**OTTONE BRUNITO thermo packed**  
lungh. barre 2,7 ml - conf. 20 PZ - 54 ml

Articolo	H mm
PJOB 08	8
PJOB 10	10
PJOB 125	12,5

**ESEMPI E ISTRUZIONI TECNICHE DI POSA**



1. Scegliere PROJOLLY in funzione dello spessore della piastrella. 2. Tagliare PROJOLLY alla lunghezza desiderata ed applicare l'adesivo sul supporto dove sarà posato il profilo. 3. Premere l'aletta di ancoraggio di PROJOLLY nell'adesivo. 4. Posare le piastrelle avendo cura di allinearle al profilo e di lasciare una fuga di circa 2 millimetri. Rimuovere immediatamente residui di adesivo dalla superficie del profilo. 5. Stuccare accuratamente le fughe tra profilo e piastrella onde evitare il ristagno di eventuale acqua. Rimuovere immediatamente residui di stucco dalla superficie del profilo.

**MODELLO DISPONIBILE FINO AD ESAURIMENTO SCORTE.**

## CAPSULE, TAPPI e GIUNZIONI per raccordi triassiali

OTTONE LUCIDO VERNICIATO E EFFETTO OTTONE CROMATO / PLASTICA

Tappi e capsule dei profili a richiesta sono anch'essi a richiesta \*

**TAPPI e GIUNZIONI - OTTONE CROMATO / PLASTICA**

Articolo	H mm
TPJOC 06-08-10-125/...	6-8-10-12,5
GJJA 06-08-10-125/...	6-8-10-12,5

Scegliere la confezione desiderata. Es.: GJJA.../10 (conf. 10 pz)  
GJJA.../2 (conf. 2 pz)



TPJOC .../...



GJJA .../...



CPJ... ../...



CPJD... ../...



IPJD... ../...




IPJ... ../...

**CAPSULE SINISTRE - OTTONE LUCIDO VERNICIATO/ OTTONE CROMATO**

Articolo	H mm
CPJOL/OC 06/...	6
IPJOL/OC 06/...	6
CPJOL/OC 08/...	8
IPJOL/OC 08/...	8
CPJOL/OC 10/...	10
IPJOL/OC 10/...	10
CPJOL/OL 125/...	12,5
IPJOL/OC 125/...	12,5

Scegliere la confezione desiderata. Es.: CPJOL.../10 (conf. 10 pz)  
CPJOL.../2 (conf. 2 pz)

Sono disponibili (solo su richiesta) le capsule destre, da utilizzare unicamente nei seguenti casi:  
A) Quando si posa il profilo con la base tranciata perpendicolare rispetto al pavimento.



Va aggiunta alla sigla dell'articolo la lettera D. Es.: CPJDOC 08.

Va aggiunta alla sigla dell'articolo la lettera D. Es.: IPJDOC 08.

**CAPSULE SINISTRE - OTTONE BRUNITO**

Articolo	H mm
CPJOB 08/...	8
IPJOB 08/...	8
CPJOB 10/...	10
IPJOB 10/...	10
CPJOB 125/...	12,5
IPJOB 125/...	12,5

Scegliere la confezione desiderata. Es.: CPJOB.../10 (conf. 10 pz)  
CPJOB.../2 (conf. 2 pz)



CAPSULA SINISTRA CAPSULA DESTRA  
Va aggiunta alla sigla dell'articolo la lettera D. Es.: CPJDOC 08.

= News 2024

\* = Articolo a richiesta minimo d'ordine 100 pz. Tempi di produzione 4/5 settimane. Prezzo da concordare

Prezzi riferiti alle confezioni intere. Per richieste minime di 10 pz l'aumento sarà del 10%. Per richieste inferiori ai 10 pz si applicherà il 20% di aumento.