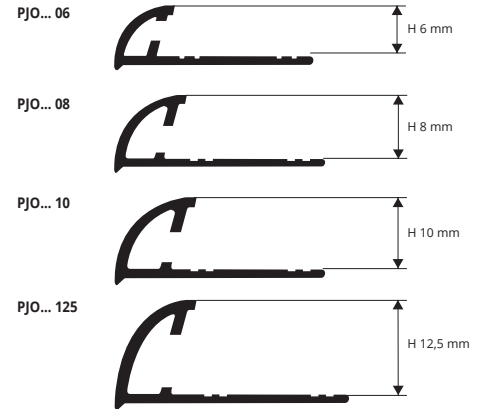


PROJOLLY en laiton été conçu pour donner une finition très brillante avec une résistance de surface très élevée. Facilite la pose en éliminant le jolly, fragile, des céramiques. Il est aussi utilisé comme profil de finition des revêtements, pour les estrades, les marches, les baignoires, il est utilisé également comme arête et comme plinthe pour revêtements en parquet, pierres naturelles, moquettes et résine epoxy. Il garantit un travail soigné et impeccable du point de vue esthétique. Il renforce le bord des carreaux en évitant les ébréchantures et les ruptures grâce à sa finition arrondie. Requis par les nouvelles normes européennes pour la sécurité et la prévention des accidents dans les lieux publics et les maisons particulières.



LAITON NATUREL thermo packed
longueur b. 2,7 ML - cond. 20 Pcs - 54 ML

Article	H mm
PJON 08	8
PJON 10	10
PJON 125	12,5

LAITON CHROMÉ SUPER POLI thermo packed
longueur b. 2,7 ML - cond. 20 Pcs - 54 ML



Article	H mm
PJOC 06	6
PJOC 08	8
PJOC 10	10
PJOC 125	12,5

GAMME COULEURS



LAITON POLI LAQUÉ thermo packed
longueur b. 2,7 ML - cond. 20 Pcs - 54 ML

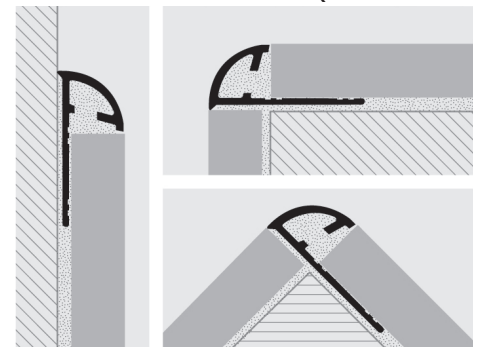
Article	H mm
PJOL 06	6
PJOL 08	8
PJOL 10	10
PJOL 125	12,5

Le laiton poli verni n'est pas adapté à des surfaces avec un passage fréquent ou des possibles abrasions.

LAITON BRUNI thermo packed
longueur b. 2,7 ML - cond. 20 Pcs - 54 ML

Article	H mm
PJOB 08	8
PJOB 10	10
PJOB 125	12,5

EXEMPLES ET INSTRUCTION DE TECHNIQUES DE POSE



1. Choisir la hauteur du PROJOLLY selon l'épaisseur du revêtement.
 2. Recouvrir de colle la zone d'application du profilé.
 3. Appliquer le profilé coupé à la longueur nécessaire et l'aligner en pressant l'ailette perforée dans la colle.
 4. Poser les carreaux en les alignant de façon qu'ils coïncident parfaitement avec la partie supérieure du profilé.
 5. Remplir complètement de colle la zone de contact entre le profilé et le carreau pour éviter les infiltrations d'eau. Les taches d'oxydation peuvent être facilement éliminées en nettoyant les profilés avec des produits spéciaux en vente dans le commerce comme le Sidol, le Smac ou d'autres produits du même type.
- IMPORTANT:** faire très attention aux bords externes du PROJOLLY en laiton naturel, poli laqué et chromé. ils doivent être protégés des substances agressives comme les colles à action dressante/scellante.

MODÈLE DISPONIBLE JUSQU'À ÉPUISEMENT DES STOCKS.

CAPSULES, BOUCHONS DE FERMETURE et RACCORDS à trois voies

LAITON POLI LAQUÉ ET EFFECT LAITON CHROMÉ / PLASTIQUE

Les capsules et bouchons des profils sur demande sont également sur demande *

BOUCHONS ET RACCORDS- LAITON CHROMÉ / PLASTIQUE

Article	H mm
TPJOC 06-08-10-125/...	6-8-10-12,5
GJJA 06-08-10-125/...	6-8-10-12,5

Choisissez le conditionnement désiré: Ex. GJJA.../10 (cond 10 Pcs)
GJJA.../2 (cond 2 Pcs)

BOUCHON DE FERMETURE



TPJOC .../...

RACCORD



GJJA .../...

CAPSULES EXTERNE



CPJ.../...

CPJD.../...

CAPSULES INTERNE



IPJD.../...


IPJ.../...

CAPSULES GAUCHES - LAITON POLI LAQUÉ/ LAITON CHROMÉ

Article	H mm
CPJOL/OC 06/...	6
IPJOL/OC 06/...	6
CPJOL/OC 08/...	8
IPJOL/OC 08/...	8
CPJOL/OC 10/...	10
IPJOL/OC 10/...	10
CPJOL/OL 125/...	12,5
IPJOL/OL 125/...	12,5

Choisissez le conditionnement désiré: Ex. CPJOL.../10 (cond 10 Pcs)
CPJOL.../2 (cond 2 Pcs)

Sur demande, les capsules droites sont disponibles, elles doivent être utilisées seulement dans les cas suivants:
A) Quand il y a la nécessité de poser le profilé avec la base coupée perpendiculaire par rapport au sol;
B) comme alternative au bouchon de finition (côté droit).



Il faut ajouter au sigle la lettre D. Exemple: IPJDOL 06.

CAPSULES GAUCHES - LAITON BRUNI

Article	H mm
CPJOB 08/...	8
IPJOB 08/...	8
CPJOB 10/...	10
IPJOB 10/...	10
CPJOB 125/...	12,5
IPJOB 125/...	12,5

Choisissez le conditionnement désiré: Ex. CPJOB.../10 (cond 10 Pcs)
CPJOB.../2 (cond 2 Pcs)



Il faut ajouter au sigle la lettre D. Exemple: CPJDOL 06.