

**PROJOLLY** facilite la pose en éliminant le jolly fragile des céramiques. Il est utilisé pour les angles externes des carreaux, pour la finition des revêtements, pour les estrades, les marches, les baignoires, etc. Il garantit un travail soigné et impeccable du point de vue esthétique. Il renforce le bord des carreaux en évitant les ébréchantures et les ruptures grâce à sa finition arrondie. Requis par les nouvelles normes européennes pour la sécurité et la prévention des accidents dans les lieux publics et les maisons particulières. Disponible la **PROJOLLY MIRROR LINE** polie à la main pour créer une finition super brillante, conçus pour répondre aux exigences et demandes modernes/high tech avec des finitions esthétiques et décoratives très brillantes. Des capsules et des raccords à trois axes pour les angles internes et externes sont disponibles. Son utilisation est conseillée avec des baguettes PROLISTEL en acier inox poli ou satiné.



ACIER INOX AISI 304/1.4301-V2A POLI avec film de protection  
longueur b. 2,7 ML - cond. 20 Pcs - 54 ML - 10/10 mm

ACIER INOX AISI 304/1.4301-V2A SATINÉ avec film de protection  
longueur b. 2,7 ML - cond. 20 Pcs - 54 ML - 10/10 mm

Article	H mm		
PJAC 06	6		
PJAC 08	8		
PJAC 10	10		
PJAC 11	11		
PJAC 125	12,5		
PJAC 15	15		

Article	H mm		
PJACS 06	6		
PJACS 08	8		
PJACS 10	10		
PJACS 11	11		
PJACS 125	12,5		
PJACS 15	15		

ACIER INOX AISI 304/1.4301-V2A SUPER POLI thermo packed  
longueur b. 2,7 ML - cond. 20 Pcs - 54 ML - 10/10 mm

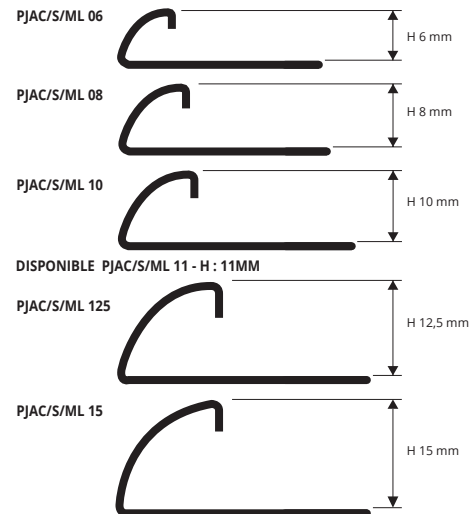


Article	H mm		
PJACML 06	6		
PJACML 08	8		*
PJACML 10	10		*
PJACML 11	11		
PJACML 125	12,5		*
PJACML 15	15		

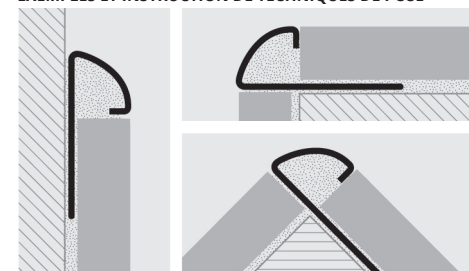
#### GAMME COULEURS



ADAPTÉ AU CONTACT AVEC PRODUITS ALIMENTAIRES



#### EXEMPLES ET INSTRUCTION DE TECHNIQUES DE POSE



1. Choisir la hauteur du PROJOLLY selon l'épaisseur du revêtement.
2. Recouvrir de colle la zone d'application du profilé.
3. Appliquer le profilé coupé à la longueur nécessaire et l'aligner en pressant l'ailette perforée dans la colle.
4. Poser les carreaux en les alignant de façon qu'ils coïncident parfaitement avec la partie supérieure du profilé.
5. Remplir complètement de colle la zone de contact entre le profilé et le carreau pour éviter les infiltrations d'eau.

## CAPSULES, BOUCHONS DE FERMETURE et RACCORDS à trois voies

ACIER INOX AISI 304/1.4301-V2 POLI, SUPER POLI ET SATINÉ / PLASTIQUE

Les capsules et bouchons des profils sur demande sont également sur demande \*

#### CAPSULES ET BOUCHONS - ACIER INOX AISI 304/1.4301-V2A POLI

Article	H mm		
CPJAC 06/...	6		
IPJAC 06/...	6		
CPJAC 08/...	8		
IPJAC 08/...	8		
CPJAC 10/...	10		
IPJAC 10/...	10		
CPJAC 11/...	11		
IPJAC 11/...	11		
CPJAC 125/...	12,5		
IPJAC 125/...	12,5		
CPJAC 15/...	15		
IPJAC 15/...	15		
TPJAC 06-08-10-11-125-15-.../...			

Choisissez le conditionnement désiré: Ex. CPJAC .../10 (cond 10 Pcs)  
CPJAC .../2 (cond 2 Pcs)

#### CAPSULES ET BOUCHONS - ACIER INOX AISI 304/1.4301-V2A SATINÉ

Article	H mm		
CPJACS 06/...	6		
IPJACS 06/...	6		
CPJACS 08/...	8		
IPJACS 08/...	8		
CPJACS 10/...	10		
IPJACS 10/...	10		
CPJACS 11/...	11		
IPJACS 11/...	11		
CPJACS 125/...	12,5		
IPJACS 125/...	12,5		
CPJACS 15/...	15		
IPJACS 15/...	15		
TPJACS 06-08-10-11-125-15-.../...			

Choisissez le conditionnement désiré: Ex. CPJACS .../10 (cond 10 Pcs)  
CPJACS .../2 (cond 2 Pcs)

#### CAPSULES - ACIER INOX AISI 304/1.4301-V2A SUPER POLI


Article	H mm		
CPJACML 06/...	6		
IPJACML 06/...	6		
CPJACML 08/...	8		
IPJACML 08/...	8		
CPJACML 10/...	10		
IPJACML 10/...	10		
CPJACML 11/...	11		
IPJACML 11/...	11		
CPJACML 125/...	12,5		
IPJACML 125/...	12,5		
CPJACML 15/...	15		
IPJACML 15/...	15		

Choisissez le conditionnement désiré: Ex. CPJACML .../10 (cond 10 Pcs)  
CPJACML .../2 (cond 2 Pcs)

#### RACCORDS - PLASTIQUE

Article	H mm		
GJAC 06/...	6		
GJAC 08/...	8		
GJAC 10/...	10		
GJAC 11/...	11		
GJAC 125/...	12,5		
GJAC 15/...	15		

Choisissez le conditionnement désiré: Ex. GJAC .../10 (cond 10 Pcs)  
GJAC .../2 (cond 2 Pcs)



\* = Production sur demande avec quantité minimale de 100 Pcs. Délai de production 4/5 semaines, prix à établir