


PROJOLLY QUART es un perfil redondeado en cuarte de círculo en aluminio cepillado y lacado idóneo para proteger esquinas de revestimientos y como esquinas de terminación perimetral. Su sección especial, la posibilidad de suministro en trece distintos acabados y las piezas especiales como ángulos exteriores, interiores, uniones y tapones de terminación, hacen de **PROJOLLY QUART** un perfil muy elegante con sencilla y perfecta colocación.

PROJOLLY QUART

ALUMINIO STONE LINE

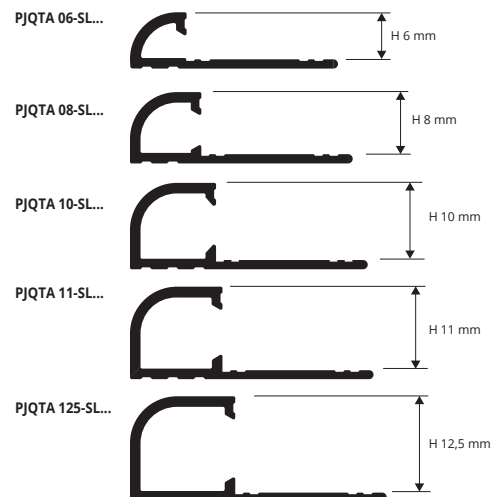


STONE LINE termo empaquetado

Unidades de 2,7 ml - de largo 20 UDS - 54 ml

Artículo	H mm
PJQTA 06-SL...	6
PJQTA 08-SL...	8
PJQTA 10-SL...	10
PJQTA 11-SL...	11
PJQTA 125-SL...	12,5

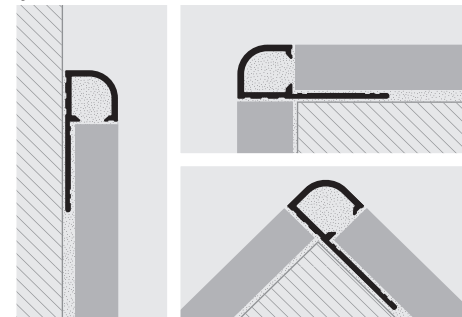
El código del color se tiene que añadir al código de el artículo.
Por Ejemplo: PJQTA 08... (color elegido Stone white) PJQTA 08-SL01.



GAMA COLORES

STONE LINE						
SL01 - Stone white	SL02 - Stone cream	SL03 - Stone greyvory	SL04 - Stone sand	SL05 - Stone gray	SL06 - Stone cristal gray	SL07 - Stone antragray
SL08 - Stone antradark	SL09 - Stone bronze	SL12 - Stone black	SL13 - Stone oyster grey	SL14 - Stone taupe grey	SL15 - Stone grey smoke	SL16 - Stone grey gun
SL17 - Stone tobacco	SL18 - Stone white cement					

EJEMPLOS Y INSTRUCCIONES TÉCNICAS DE COLOCACIÓN



1. Escojer "PROJOLLY QUART" en función del espesor de la baldosa cerámica.
2. cortar "PROJOLLY QUART" a la medida requerida y aplicar el cemento cola al soporte donde se quiere colocar el perfil.
3. Presionar el ala del perfil "PROJOLLY SQUARE" en el adhesivo.
4. Colocar la baldosa ceramica alineandola con el perfil y dejando una distancia de 2 mm entre baldosa y perfil. Limpiar inmediatamente el perfil quitando el pegamento de la superficie del perfil.
5. Rejuntar entre baldosas y perfiles para evitar que filtre el agua. Limpiar inmediatamente el perfil quitando el cemento.

CAPSULAS, TAPONES Y PIEZAS DE UNION PARA CONEXIONES TRIAXIALES

ALUMINIO STONE LINE / PLASTICO

Cápsulas y tapones de los perfiles bajo pedido también serán bajo pedido *

PIEZAS DE UNION - PLASTICO

Artículo	H mm
GIJQT .../...	06/08/10/ 11/125

Elija el paquete y altura deseados
Ej.: capsula de 10mm en paq. de 10 Ud. - GIJQT 10/10


PIEZAS DE UNION GIJQT .../...



CAPSULAS Y TAPONES - ALUMINIO STONE LINE

Artículo	H mm
CPJQTA ...-SL.../...	06/08/10/ 11/125
IPJQTA ...-SL.../...	06/08/10/ 11/125
TPJQTA ...-SL.../...	06/08/10/ 11/125

Elija el paquete y altura deseados
Ej.: capsula de 4,5mm en paq. de 10 Ud. - CPJQTA 10-SL06/10



CAPSULAS EXTERIORES

CAPSULAS INTERIORES



CPJQTA .../...



IPJQTA .../...



TAPONES
TPJQT.../...

