

Le **PROJOLLY SQUARE** disponible EN 18 COLORIS, avec CODE À BARRES EAN, facilite la pose en éliminant le jolly fragile des céramiques. Il est utilisé pour les angles externes des carreaux, pour la finition des revêtements, pour les estrades, les marches, les baignoires, etc. Il garantit un travail soigné et impeccable du point de vue esthétique. Il renforce le bord des carreaux en évitant les ébrèchures et les ruptures grâce à sa finition arrondie. Il est réalisé en PVC atoxique antichoc certifié. Requis par les nouvelles normes européennes pour la sécurité et la prévention des accidents dans les lieux publics et les maisons particulières. Des capsules et des raccords à trois axes pour les angles internes et externes sont disponibles.

PROJOLLY SQUARE

RÉSINE VINYLIQUE ATOXIQUE ANTICHOC (PVC) COLORÉE

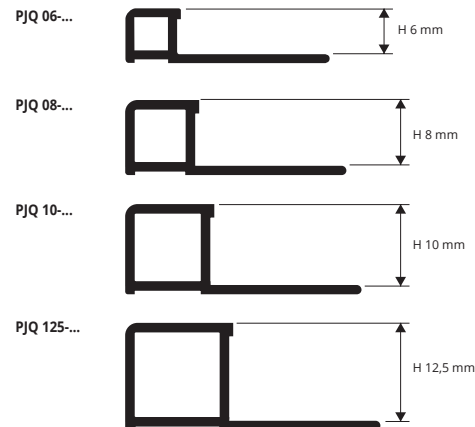


RÉSINE VINYLIQUE ATOXIQUE ANTICHOC
longueur b. 2,7 ML - cond. 20 Pcs-54 ML (couleur blanc 40 Pcs-108 ML)

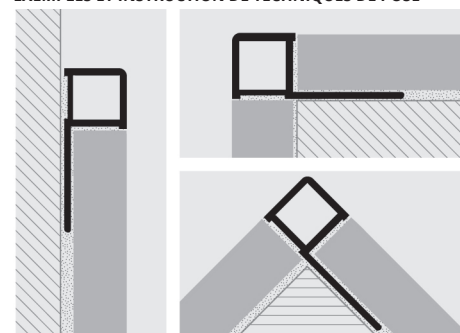
Article	H mm
PJQ 06-...	6
PJQ 08-...	8
PJQ 10-...	10
PJQ 125-...	12,5

H 6 mm disponible dans les couleurs 01, autres couleurs sur demande. Disponible en finition: 00-01-0106-03-06-12-17 (02- 04-05-07-08-09-10-11-13-14-15-16-18-19-20-21-22-23-24-25-26-27-28-29 disponible sur requête avec un minimum de commande de 800 Pcs). Le sigle de la couleur doit être ajouté au code de l'article. Exemple: PJQ 08-... (couleur choisie, Blanc) PJQ 08-01.

COLORIS BLANC SEULEMENT PAR CARTONS COMPLETS



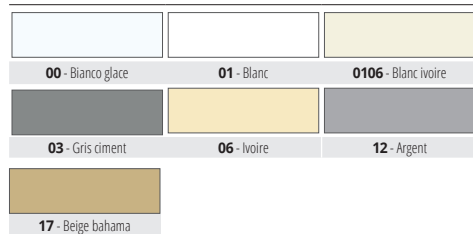
EXEMPLES ET INSTRUCTION DE TECHNIQUES DE POSE



1. Choisir le PROJOLLY SQUARE d'une hauteur correspondant à l'épaisseur du support. 2. Appliquer la colle dans la partie adaptée du profil. 3. Poser et aligner le profil, déjà coupé à la longueur nécessaire, en appuyant l'ailette perforée sur la colle. 4. Poser les carreaux de façon que la partie supérieure du profil soit alignée. Enlever immédiatement les résidus d'enduit de la surface du profilé. 5. Remplir complètement de colle la zone de contact entre le profil et le carreau pour éviter les infiltrations d'eau. Enlever immédiatement les résidus d'enduit de la surface du profilé.



GAMME COULEURS

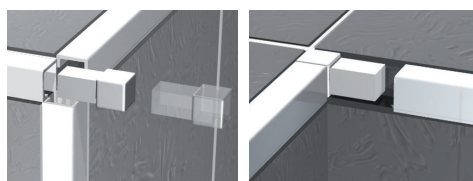


DISPONIBLE MINIMUM 800 PCS par couleur et hauteur (Prix à fixer. Délai de production 4/5 semaines)



CAPSULES à trois voies

POLYPROPYLENE/POLYETYLENE UV RESISTANT



CAPSULES INTERNE POLYPROPYLENE/POLYETYLENE UV RESISTANT

Article	H mm
CPJQ 06-.../...	6
CPJQ 08-.../...	8
CPJQ 10-.../...	10
CPJQ 125-.../...	12,5

H 6 mm disponible dans les couleurs 01, autres couleurs sur demande. Disponible en finition: 00-01-0106-03-06-12-17 (02- 04-05-07-08-09-10-11-13-14-15-16-18-19-20-21-22-23-24-25-26-27-28-29 disponible sur requête) Le sigle de la couleur doit être ajouté au code de l'article. Exemple: CPJQ 08-.../... (couleur choisie, Blanc) CPJQ 08-01/20. IPJQ 08-.../... (couleur choisie, Blanc) IPJQ 08-01/20.

CAPSULES INTERNE



IPJQ .../.../...

CAPSULES À TROIS VOIES



CPJQ .../.../...

CAPSULES À TROIS VOIES POLYPROPYLENE/POLYETYLENE

Article	H mm
IPJQ 06-.../...	6
IPJQ 08-.../...	8
IPJQ 10-.../...	10
IPJQ 125-.../...	12,5