

**PROJOLLY SQUARE** es un perfil en de vinilo no toxica en forma de ángulo recto apto para proteger los cantos de los revestimientos y como acabado perimetral. Su sección especial, la posibilidad de suministro en distintos acabados y las piezas especiales como angulos exteriores e interiores hacen de **PROJOLLY SQUARE** un perfil muy elegante con sencilla y perfecta colocación.

# PROJOLLY SQUARE

RESINA DE VINILO NO-TOXICA COLOREADA EN MASA ANTICHOQUES

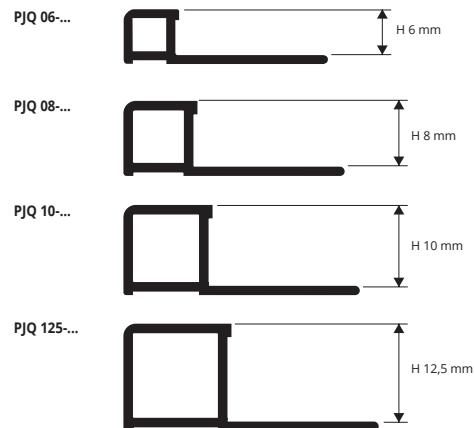


**RESINA DE VINILO NO TOXICA ANTICHOQUES** Unidades de **2,7 M** de largo **20 UDS** - Paq. de **54 M** (color Blanco **40 UDS-108 M**)


Artículo	H mm		
PJQ 06-...	6		
PJQ 08-...	8		
PJQ 10-...	10		
PJQ 125-...	12,5		

H 6 mm disponible en los colores 01, otros colores bajo pedido.  
 Disponible en los colores: 00-01-0106-03-06-12-17 (bajo pedido también 02-04-05-07-08-09-10-13-14-15-16-18-19-20-21-22-23-24-25-26-27-28-29 (pedido mínimo 800 pzs).  
 El código del color se tiene que añadir al código de el artículo.  
 Por Ejemplo: PJQ 08-... (color elegido Blanco) PJQ 08-01.

**EL PERFIL DE COLOR BLANCO SE VENDE SOLO EN PAQ.S COMPLETOS**



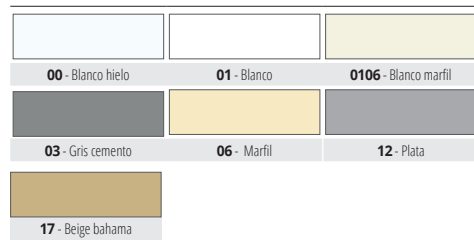
### EJEMPLOS Y INSTRUCCIONES TECNICAS DE COLOCACIÓN



**1.** Escojer "PROJOLLY SQUARE" en funcion del espesor de la baldosa cerámica. **2.** cortar "PROJOLLY SQUARE" a la medida requerida y aplicar el cemento cola al soporte donde se quiere colocar el perfil. **3.** Presionar el ala del perfil "PROJOLLY SQUARE" en el adhesivo. **4.** Colocar la baldosa ceramica alineandola con el perfil y dejando una distancia de 2 mm entre baldosa y perfil. Limpiar inmediatamente el perfil quitando el pegamento de la superficie del perfil. **5.** Rejuntar entre baldosas y perfiles para evitar que filtre el agua. Limpiar inmediatamente el perfil quitando el cemento.



### GAMA COLORES

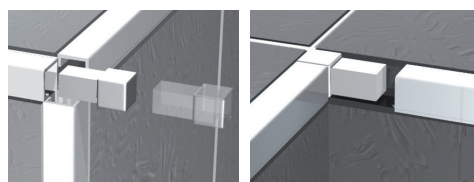


### BAJO PEDIDO MINIMO DE 800 PZS CADA COLOR Y ALTURA (Precios a concordar. Tiempo de producción 4/5 semanas)



## CAPSULAS PARA CONEXIONES TRIAXIALES

POLIPROPILENO RESISTENTE A LOS RADIOS UV



### CAPSULAS EXTERIORES POLIPROPILENO

Artículo	H mm		
CPJQ 06-.../...	6		
CPJQ 08-.../...	8		
CPJQ 10-.../...	10		
CPJQ 125-.../...	12,5		

H 6 mm disponible en los colores 01, otros colores bajo pedido.  
 Disponible en los colores: 00-01-0106-03-06-12-17 (bajo pedido también 02-04-05-07-08-09-10-13-14-15-16-18-19-20-21-22-23-24-25-26-27-28-29  
 El código del color se tiene que añadir al código de el artículo.  
 Por Ejemplo: CPJQ 08-.../... (color elegido Blanco) CPJQ 08-01/20.  
 IPJQ 08-.../... (color elegido Blanco) IPJQ 08-01/20.

### CAPSULAS INT.



### CAPSULAS EXT. TRIAXIALES



### CAPSULAS TRIAXIALES POLIPROPILENO

Artículo	H mm		
IPJQ 06-.../...	6		
IPJQ 08-.../...	8		
IPJQ 10-.../...	10		
IPJQ 125-.../...	12,5		