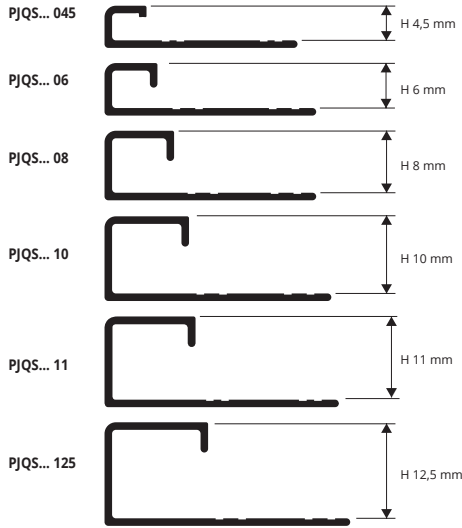


PROJOLLY SQUARE

ALLUMINIO ANODIZZATO

PROJOLLY SQUARE è un profilo in alluminio anodizzato e brillantato a forma di angolo retto idoneo a proteggere gli angoli esterni dei rivestimenti, come chiusura perimetrale dei rivestimenti, come profilo di raccordo tra alzata e pedata nelle scale rivestite in ceramica e pietre naturali e come profilo di separazione a parete e pavimento. La sua particolare sezione ed eleganza, la disponibilità in otto differenti finiture e dei pezzi speciali quali capsule interne, esterne, giunzioni e tappi di chiusura rendono **PROJOLLY SQUARE** un profilo molto ricercato che consente una posa molto elegante e a regola d'arte.



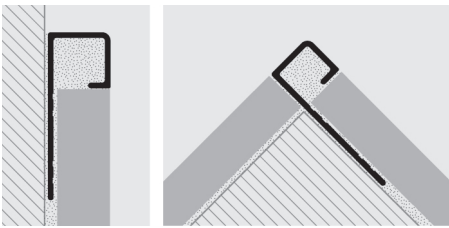
ALL. ANODIZZATO thermo packed (argento-oro-rame-titanio)
lunghezza barre 2,7 ml - conf. 40 PZ - 108 ml (H 12,5 mm - conf. 20 Pz - 54ml)

ALL. ANODIZZATO thermo packed (nero-grey gun)
lunghezza barre 2,7 ml - conf. 40 PZ - 108 ml (H 12,5 mm - conf. 20 Pz - 54ml)

Articolo	H mm		
PJQSAA 045	4,5		
PJQSAA 06	6		
PJQSAA 08	8		
PJQSAA 10	10		
PJQSAA 11	11		
PJQSAA 125	12,5		
PJQSAO 08	8		
PJQSAO 10	10		
PJQSAO 125	12,5		
PJQSAR 045	4,5		
PJQSAR 06	6		
PJQSAR 08	8		
PJQSAR 10	10		
PJQSAR 125	12,5		
PJQSAT 045	4,5		
PJQSAT 06	6		
PJQSAT 08	8		
PJQSAT 10	10		
PJQSAT 11	11		
PJQSAT 125	12,5		

Articolo	H mm		
PJQSNE 06	6		
PJQSNE 08	8		
PJQSNE 10	10		
PJQSNE 11	11		
PJQSNE 125	12,5		
PJQSAG 06	6		
PJQSAG 08	8		
PJQSAG 10	10		
PJQSAG 11	11		
PJQSAG 125	12,5		

ESEMPI E ISTRUZIONI TECNICHE DI POSA



1. Scegliere "PROJOLLY SQUARE" in funzione dello spessore della piastrella. 2. Tagliare "PROJOLLY SQUARE" alla lunghezza desiderata ed applicare l'adesivo sul supporto dove sarà posato il profilo. 3. Premere l'aletta di ancoraggio di "PROJOLLY SQUARE" nell'adesivo. 4. Posare le piastrelle avendo cura di allinearle al profilo e di lasciare una fuga di circa 2 millimetri. Rimuovere immediatamente residui di adesivo dalla superficie del profilo. 5. Stuccare accuratamente le fughe tra profilo e piastrella onde evitare il ristagno di eventuale acqua. Rimuovere immediatamente residui di stucco dalla superficie del profilo.

GAMMA COLORI

ANODIZZATI					
AA - All. anod. argento	AO - All. anod. oro	AR - All. anod. rame	AT - All. anod. titanio	NE - All. anod. nero	AG - All. anod. grey gun

CAPSULE, TAPPI e GIUNZIONI per raccordi triassiali

* Tappi e capsule dei profili a richiesta sono anch'essi a richiesta

ALLUMINIO ANODIZZATO / PLASTICA

CAPSULE E TAPPI - ALLUMINIO ANODIZZATO

Articolo	H mm		
CPJQSAA .../...	045/06/08/10/11/125		
TPJQSAA .../...	045/06/08/10/11/125		
CPJQSAO .../...	8/10/125		
TPJQSAO .../...	8/10/125		
CPJQSAR .../...	045/06/08/10/125		
TPJQSAR .../...	045/06/08/10/125		
CPJQSAT .../...	045/06/08/10/11/125		
TPJQSAT .../...	045/06/08/10/11/125		
CPJQSNE .../...	08/10/11/125		
TPJQSNE .../...	08/10/11/125		

CPJQSAG .../... 06/08/10/11/125

TPJQSAG .../... 06/08/10/11/125

Scegliere altezza e confezione desiderata.
Es.: Capsula da 10 mm in confezione da 10 PZ - CPJQSAA 10/10

GIUNZIONI - PLASTICA

Articolo	H mm		
GIJQ .../...	045/06/08/10/11/125		

Scegliere altezza e confezione desiderata.
Es.: giunzione da 10 mm in confezione da 10 PZ - GIJQ 10/10

GIUNZIONE



GIJQ .../...

CAPSULE

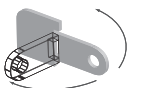


CPJQS.../...

TAPPO



TPJQS.../...



= News 2024

* = Articolo a richiesta minimo d'ordine 100 Pz. Tempi di produzione 4/5 settimane. Prezzo da concordare

PROJOLLY SQUARE è un profilo in alluminio anodizzato e brillantato a forma di angolo retto idoneo a proteggere gli angoli esterni dei rivestimenti, come chiusura perimetrale dei rivestimenti, come profilo di raccordo tra alzata e pedata nelle scale rivestite in ceramica e pietre naturali e come profilo di separazione a parete e pavimento. La sua particolare sezione ed eleganza, la disponibilità in otto differenti finiture e dei pezzi speciali quali capsule interne, esterne, giunzioni e tappi di chiusura rendono **PROJOLLY SQUARE** un profilo molto ricercato che consente una posa molto elegante e a regola d'arte.

PROJOLLY SQUARE

ALLUMINIO BRILLANTATO

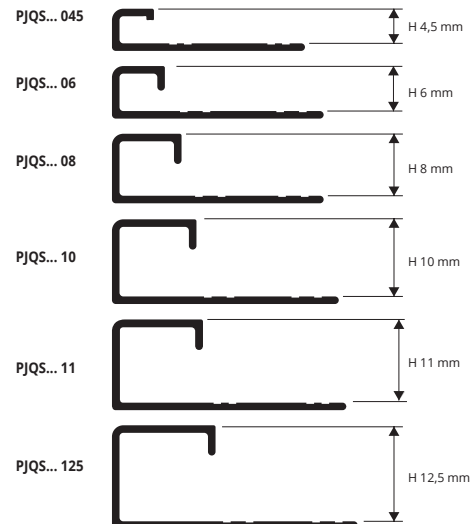


ALL. BRILLANTATO thermo packed (cromo-oro-titanio-rame)
lunghezza barre 2,7 ml - conf. 40 PZ - 108 ml (H 12,5 mm - conf. 20 Pz - 54ml)

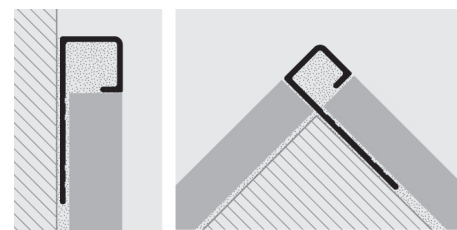
Articolo	H mm		
PJQSBC 045	4,5		*
PJQSBC 06	6		
PJQSBC 08	8		
PJQSBC 10	10		
PJQSBC 11	11		
PJQSBC 125	12,5		
PJQSBO 08	8		*
PJQSBO 10	10		
PJQSBO 125	12,5		
PJQSBR 045	4,5		*
PJQSBR 06	6		
PJQSBR 08	8		*
PJQSBR 10	10		
PJQSBR 125	12,5		
PJQSBT 045	4,5		*
PJQSBT 06	6		
PJQSBT 08	8		
PJQSBT 10	10		
PJQSBT 11	11		
PJQSBT 125	12,5		

ALL. BRILLANTATO thermo packed (nero-grey gun)
lunghezza barre 2,7 ml - conf. 40 PZ - 108 ml (H 12,5 mm - conf. 20 Pz - 54ml)

Articolo	H mm		
PJQSBN 08	8		
PJQSBN 10	10		
PJQSBN 11	11		
PJQSBN 125	12,5		
PJQSBG 06	6		*
PJQSBG 08	8		
PJQSBG 10	10		
PJQSBG 11	11		
PJQSBG 125	12,5		



ESEMPI E ISTRUZIONI TECNICHE DI POSA



1. Scegliere "PROJOLLY SQUARE" in funzione dello spessore della piastrella. 2. Tagliare "PROJOLLY SQUARE" alla lunghezza desiderata ed applicare l'adesivo sul supporto dove sarà posato il profilo. 3. Premere l'aletta di ancoraggio di "PROJOLLY SQUARE" nell'adesivo. 4. Posare le piastrelle avendo cura di allinearle al profilo e di lasciare una fuga di circa 2 millimetri. Rimuovere immediatamente residui di adesivo dalla superficie del profilo. 5. Stuccare accuratamente le fughe tra profilo e piastrella onde evitare il ristagno di eventuale acqua. Rimuovere immediatamente residui di stucco dalla superficie del profilo.

GAMMA COLORI



CAPSULE, TAPPI e GIUNZIONI per raccordi triassiali

ALLUMINIO BRILLANTATO / PLASTICA

* Tappi e capsule dei profili a richiesta sono anch'essi a richiesta

CAPSULE E TAPPI - ALLUMINIO BRILLANTATO

Articolo	H mm		
CPJQSBC .../...	045/06/08/10/11/125		
TPJQSBC .../...	045/06/08/10/11/125		
CPJQSBO .../...	8/10/125		
TPJQSBO .../...	8/10/125		
CPJQSBR .../...	045/06/08/10/125		
TPJQSBR .../...	045/06/08/10/125		
CPJQSBT .../...	045/06/08/10/11/125		
TPJQSBT .../...	045/06/08/10/11/125		
CPJQSBN .../...	08/10/11/125		
TPJQSBN .../...	08/10/11/125		

CPJQSBG .../... 06/08/10/11/125

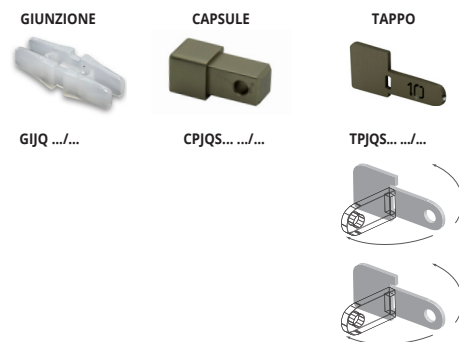
TPJQSBG .../... 06/08/10/11/125

Scegliere altezza e confezione desiderata.
Es.: Capsula da 10 mm in confezione da 10 PZ - CPJQSBC 10/10

GIUNZIONI - PLASTICA

Articolo	H mm		
GIJQ .../...	045/06/08/10/11/125		

Scegliere altezza e confezione desiderata.
Es.: giunzione da 10 mm in confezione da 10 PZ - GIJQ 10/10



News 2024

* = Articolo a richiesta minimo d'ordine 100 pz. Tempi di produzione 4/5 settimane. Prezzo da concordare