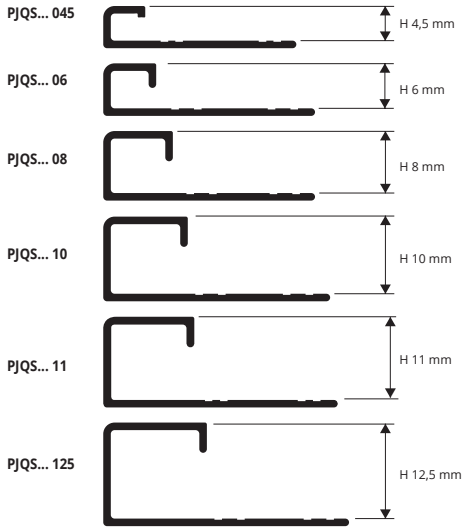


PROJOLLY SQUARE

ALUMINIUM ELOXIERT

PROJOLLY SQUARE ist ein quadratisches Profil aus Aluminium eloxiert und glänzend. Es ist geeignet für den Kantenschutz von Verkleidung, als äußerer Abschluß der Verkleidung, als Verbindungsprofil zwischen Setzstufe und Trittstufe der Treppen aus Fliesen und Natursteine sowie Trennleiste für Wand und Fußboden. Sein besonderer Schnitt, die acht Oberflächendekors und die Formstücke wie Innen- und Außenecken, Endkappen und Verbinder machen **PROJOLLY SQUARE** ein hochwertiges Profil für eine kunstgerechte Verlegung.




ALU. ELOXIERT Thermoverpackung
Stangenlänge 2,7 Lfm - VE 40 Stk. - 108 Lfm (H 12,5 mm - VE. 20 Stk. - 54 Lfm)

ALU. ELOXIERT Thermoverpackung
Stangenlänge 2,7 Lfm - VE 40 Stk. - 108 Lfm (H 12,5 mm - VE. 20 Stk. - 54 Lfm)

Artikel	H mm		
PJQSAA 045	4,5		
PJQSAA 06	6		
PJQSAA 08	8		
PJQSAA 10	10		
PJQSAA 11	11		
PJQSAA 125	12,5		
PJQSAO 08	8		
PJQSAO 10	10		
PJQSAO 125	12,5		
PJQSAR 045	4,5		
PJQSAR 06	6		
PJQSAR 08	8		
PJQSAR 10	10		
PJQSAR 125	12,5		
PJQSAT 045	4,5		
PJQSAT 06	6		
PJQSAT 08	8		
PJQSAT 10	10		
PJQSAT 11	11		
PJQSAT 125	12,5		

Artikel	H mm		
PJQSNE 06	6		
PJQSNE 08	8		
PJQSNE 10	10		
PJQSNE 11	11		
PJQSNE 125	12,5		
PJQSAG 06	6		
PJQSAG 08	8		
PJQSAG 10	10		
PJQSAG 11	11		
PJQSAG 125	12,5		

BEISPIEL UND TECHNISCHE ANLEITUNG FÜR DIE VERLEGUNG



1. Je nach Höhe der Fliese und der Oberflächendekor "PROJOLLY SQUARE" auswählen. 2. Das zugeschnittene "PROJOLLY SQUARE" anbringen, anpassen und Fliesenkleber in Anwendungsbereich auftragen. 3. Der Schenkel von "PROJOLLY SQUARE" auf die Klebemasse drücken. 4. Die Fliesen sorgsam auf gleicher Höhe mit der Profilkante mit einer Fuge von etwa 2 mm anbringen. Sofort die Reste von Kleber von der Oberfläche des Profils entfernen. 5. Der Raum zwischen Profil und Fliesen großzügig mit Fugenkleber gegen Wassereinlagerungen absichern. Sofort die Reste von Kleber von der Oberfläche des Profils entfernen.

FARBPALETTE



KAPSELN, ENDKAPPEN UND VERBINDER für dreiaxiale Anschlüsselemente

* Kapseln & Endkappen der On-Demand-Profile sind auch auf Anfrage

VOLLGUSS ALUMINIUM ELOXIERT / KUNSTSTOFF

KAPSELN UND ENDKAPPEN - ALU. ELOXIERT

Artikel	H mm		
CPJQSAA .../...	045/06/08/10/11/125		
TPJQSAA .../...	045/06/08/10/11/125		
CPJQSAO .../...	8/10/125		
TPJQSAO .../...	8/10/125		
CPJQSAR .../...	045/06/08/10/125		
TPJQSAR .../...	045/06/08/10/125		
CPJQSAT .../...	045/06/08/10/11/125		
TPJQSAT .../...	045/06/08/10/11/125		
CPJQSNE .../...	08/10/11/125		
TPJQSNE .../...	08/10/11/125		

CPJQSAG .../...

06/08/10/11/125

Wählen die gewünschte Verpackung und Höhe
z.B.: 10 mm Kapseln in 10 Stk. Verpackung - CPJQSAA 10/10

VERBINDER - KUNSTSTOFF

Artikel	H mm		
GIJQ .../...	045/06/08/10/11/125		

Wählen die gewünschte verpackung und Höhe
z.B.: 4,5 mm Kapseln in 10 Stk. Verpackung - GIJQ 10/10



News 2024

* = Produktion auf Anfrage mit Mindestmenge von 100 Stk. Produktionszeit 4/5 Wochen, Preis zu vereinbaren

PROJOLLY SQUARE ist ein quadratisches Profil aus Aluminium eloxiert und glänzend. Es ist geeignet für den Kantenschutz von Verkleidung, als äußerer Abschluß der Verkleidung, als Verbindungsprofil zwischen Setzstufe und Trittstufe der Treppen aus Fliesen und Natursteine sowie Trennleiste für Wand und Fußboden. Sein besonderer Schnitt, die acht Oberflächendekors und die Formstücke wie Innen- und Außenecken, Endkappen und Verbinder machen **PROJOLLY SQUARE** ein hochwertiges Profil für eine kunstgerechte Verlegung.

PROJOLLY SQUARE

ALUMINIUM GLÄNZEND



ALU. GLÄNZEND Thermoverpackung

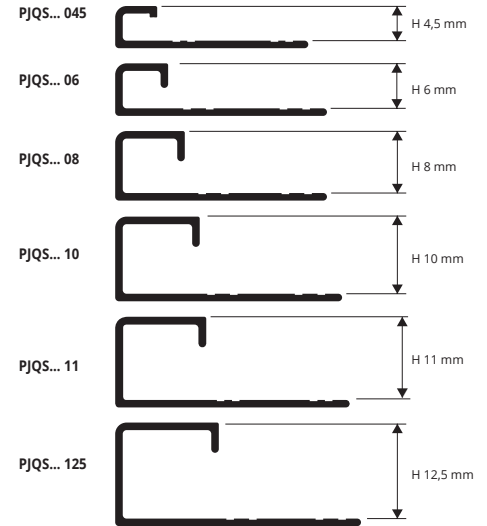
Stangenlänge 2,7 Lfm - VE 40 Stk. - 108 Lfm (H 12,5 mm - VE. 20 Stk. - 54 Lfm)

Artikel	H mm		
PJQSBC 045	4,5		*
PJQSBC 06	6		
PJQSBC 08	8		
PJQSBC 10	10		
PJQSBC 11	11		
PJQSBC 125	12,5		
PJQSBO 08	8		*
PJQSBO 10	10		
PJQSBO 125	12,5		
PJQSBR 045	4,5		*
PJQSBR 06	6		
PJQSBR 08	8		*
PJQSBR 10	10		
PJQSBR 125	12,5		
PJQSBT 045	4,5		*
PJQSBT 06	6		
PJQSBT 08	8		
PJQSBT 10	10		
PJQSBT 11	11		
PJQSBT 125	12,5		

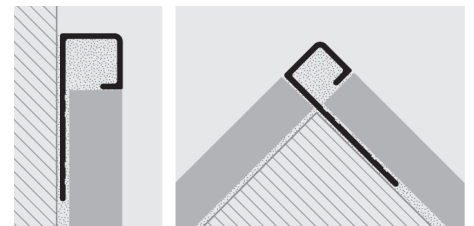
ALU. GLÄNZEND Thermoverpackung

Stangenlänge 2,7 Lfm - VE 40 Stk. - 108 Lfm (H 12,5 mm - VE. 20 Stk. - 54 Lfm)

Artikel	H mm		
PJQSBN 08	8		
PJQSBN 10	10		
PJQSBN 11	11		
PJQSBN 125	12,5		
PJQSBG 06	6		*
PJQSBG 08	8		
PJQSBG 10	10		
PJQSBG 11	11		
PJQSBG 125	12,5		



BEISPIEL UND TECHNISCHE ANLEITUNG FÜR DIE VERLEGUNG



1. Je nach Höhe der Fliese und der Oberflächendekor "PROJOLLY SQUARE" auswählen. 2. Das zugeschnittene "PROJOLLY SQUARE" anbringen, anpassen und Fliesenkleber in Anwendungsbereich auftragen. 3. Der Schenkel von "PROJOLLY SQUARE" auf die Klebemasse drücken. 4. Die Fliesen sorgsam auf gleicher Höhe mit der Profilkante mit einer Fuge von etwa 2 mm anbringen. Sofort die Reste von Kleber von der Oberfläche des Profils entfernen. 5. Der Raum zwischen Profil und Fliesen großzügig mit Fugenkleber gegen Wassereinlagerungen absichern. Sofort die Reste von Kleber von der Oberfläche des Profils entfernen.

FARBPALETTE



KAPSELN, ENDKAPPEN UND VERBINDER für dreiaxiale Anschlüsselemente

ALUMINIUM GLÄNZEND / KUNSTSTOFF

* Kapseln & Endkappen der On-Demand-Profile sind auch auf Anfrage

KAPSELN UND ENDKAPPEN - ALU. GLÄNZEND

Artikel	H mm		
CPJQSBC .../...	045/06/08/10/11/125		
TPJQSBC .../...	045/06/08/10/11/125		
CPJQSBO .../...	8/10/125		
TPJQSBO .../...	8/10/125		
CPJQSBR .../...	045/06/08/10/125		
TPJQSBR .../...	045/06/08/10/125		
CPJQSBT .../...	045/06/08/10/11/125		
TPJQSBT .../...	045/06/08/10/11/125		
CPJQSBN .../...	08/10/11/125		
TPJQSBN .../...	08/10/11/125		

CPJQSBG .../... 06/08/10/11/125

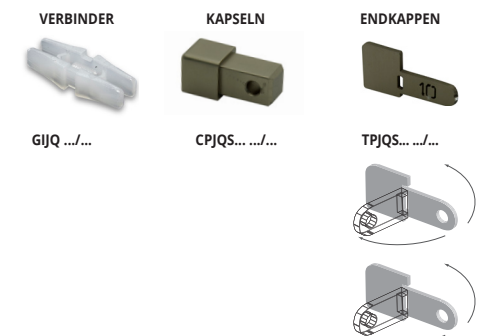
TPJQSBG .../... 06/08/10/11/125

Wählen die gewünschte Verpackung und Höhe
z.B.: 10 mm Kapseln in 10 Stk. Verpackung - CPJQSBC 10/10

VERBINDER - KUNSTSTOFF

Artikel	H mm		
GIJQ .../...	045/06/08/10/11/125		

Wählen die gewünschte verpackung und Höhe
z.B.: 4,5 mm Kapseln in 10 Stk. Verpackung - GIJQ 10/10



News 2024

* = Produktion auf Anfrage mit Mindestmenge von 100 Stk. Produktionszeit 4/5 Wochen, Preis zu vereinbaren