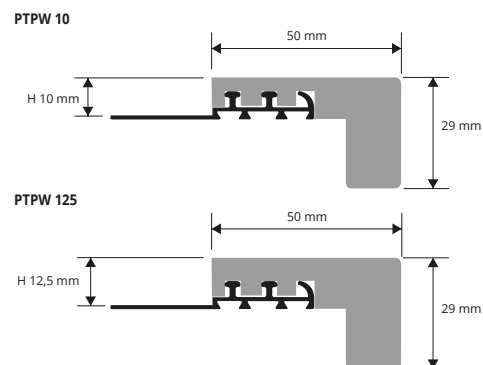


**PROSTEP WOOD** является новинкой года. Это защитный профиль для ступеней из натурального дуба на базе алюминия. Его форма угла 90° идеально подходит для элегантных лестниц и ступеней из керамики-терракоты-дерева как для внутренних, так и для наружных отделок. Эстетически приятен.

**PROSTEP WOOD** можно обрабатывать и красить на стадии укладки в соответствии с выбранной отделкой лестницы.

## PROSTEP WOOD

НАТУРАЛЬНЫЙ ДУБ  
+ АЛЮМИНИЕВАЯ ОСНОВА



**НАТУРАЛЬНЫЙ ДУБ + АЛЮМИНИЕВАЯ ОСНОВА**  
длина бруска 2,7 ЛИН.М - упаковка 10ШТ. - 27 ЛИН.М

Артикул	Н mm
RTRW 10	10
RTRW 125	12,5

**НАТУРАЛЬНЫЙ ДУБ + АЛЮМИНИЕВАЯ ОСНОВА**  
длина бруска 1,20 ЛИН.М - упак. 10ШТ. - 12 ЛИН.М

Артикул	Н mm
RTRW 1020	10
RTRW 12520	12,5

### ЦВЕТОВАЯ ГАММА

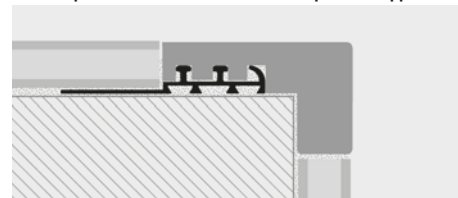


Натуральный дуб

**НАТУРАЛЬНЫЙ ДУБ + АЛЮМИНИЕВАЯ ОСНОВА**  
длина бруска 1,80 ЛИН.М - упак. 10ШТ. - 18 ЛИН.М

Артикул	Н mm
RTRW 1080	10
RTRW 12580	12,5

### ОБРАЗЦЫ И ТЕХНИЧЕСКИЕ ИНСТРУКЦИИ УКЛАДКИ



1. Выберите «PROSTEP WOOD» соответствующей толщине покрытия ступеней или лестницы высоты.
2. Нанесите клей на область нанесения профиля.
3. Наложите и уравняйте профиль, срезанный до необходимой длины, прижимая перфорированные выступы на клей.
4. Положите облицовку ступеней, так чтобы верхний край профиля был на шве с облицовкой.
5. Заполните место соединения профиля и облицовки клеящим средством для предотвращения попадания воды.

### ПОСТАВЛЕННЫЕ В СОБРАННОМ ВИДЕ ИЗДЕЛИЯ

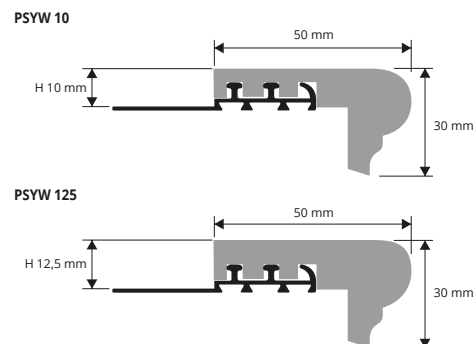
Выполните соответствующую обработку древесины краской или маслом.

**PROSTYLE WOOD** является новинкой года. Это защитный профиль для ступеней из натурального дуба на базе алюминия. Его округлая форма «торус/меандр» идеально подходит для элегантных лестниц и ступеней из керамики-терракоты-дерева как для внутренних, так и для наружных отделок. Эстетически приятен.

**PROSTYLE WOOD** можно обрабатывать и красить на стадии укладки в соответствии с выбранной отделкой лестницы.

## PROSTYLE WOOD

НАТУРАЛЬНЫЙ ДУБ  
+ АЛЮМИНИЕВАЯ ОСНОВА



**НАТУРАЛЬНЫЙ ДУБ + АЛЮМИНИЕВАЯ ОСНОВА**  
длина бруска 2,7 ЛИН.М - упаковка 10ШТ. - 27 ЛИН.М

Артикул	Н mm
PSYW 10	10
PSYW 125	12,5

**НАТУРАЛЬНЫЙ ДУБ + АЛЮМИНИЕВАЯ ОСНОВА**  
длина бруска 1,20 ЛИН.М - упак. 10ШТ. - 12 ЛИН.М

Артикул	Н mm
PSYW 1020	10
PSYW 12520	12,5

### ЦВЕТОВАЯ ГАММА

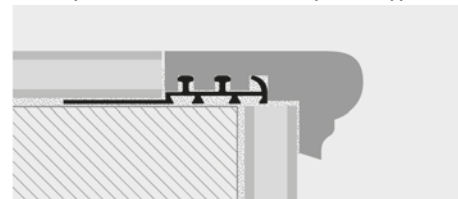


Натуральный дуб

**НАТУРАЛЬНЫЙ ДУБ + АЛЮМИНИЕВАЯ ОСНОВА**  
длина бруска 1,80 ЛИН.М - упак. 10ШТ. - 18 ЛИН.М

Артикул	Н mm
PSYW 1080	10
PSYW 12580	12,5

### ОБРАЗЦЫ И ТЕХНИЧЕСКИЕ ИНСТРУКЦИИ УКЛАДКИ



1. Выберите «PROSTYLE WOOD» соответствующей толщине покрытия ступеней или лестницы высоты.
2. Нанесите клей на область нанесения профиля.
3. Наложите и уравняйте профиль, срезанный до необходимой длины, прижимая перфорированные выступы на клей.
4. Положите облицовку ступеней, так чтобы верхний край профиля был на шве с облицовкой.
5. Заполните место соединения профиля и облицовки клеящим средством для предотвращения попадания воды.

### ПОСТАВЛЕННЫЕ В СОБРАННОМ ВИДЕ ИЗДЕЛИЯ

Выполните соответствующую обработку древесины краской или маслом.

\* - По запросу, необходимо, согласовать цены и сроки поставки. Минимальном заказе на 100 Шт.