




Un'interpretazione di:
Unicredit Tower, César Pelli &
Vertical Forest, Stefano Boeri Architetti, MILAN (Italy), 2014

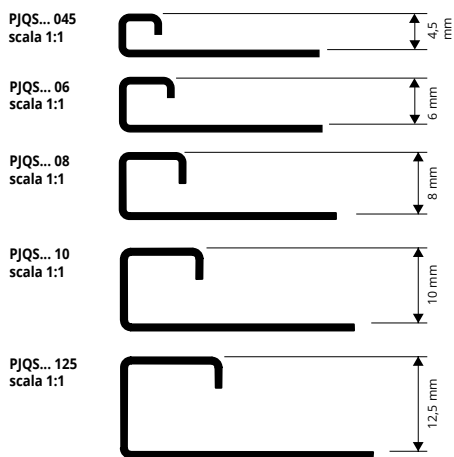
PROFILI PER RIVESTIMENTI



PROJOLLY SQUARE

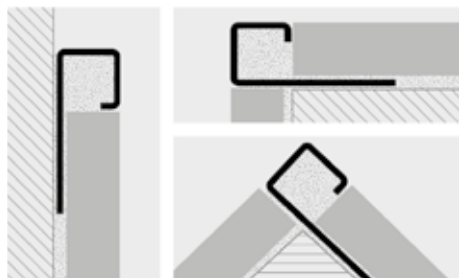
ACCIAIO INOX AISI 304/1.4301-V2A
LUCIDO, SUPER LUCIDO,
SABBIATO E SATINATO

PROJOLLY SQUARE è un profilo in acciaio inox AISI 304/1.4301-V2A lucido, super lucido, sabbiato e satinato a forma di angolo retto idoneo a proteggere gli angoli esterni dei rivestimenti, per la loro chiusura perimetrale, come profilo di raccordo tra alzata e pedata nelle scale rivestite in ceramica e pietre naturali e come profilo di separazione a parete e pavimento. La sua particolare sezione, la disponibilità in tre differenti finiture e dei pezzi speciali quali capsule interne, esterne, giunzioni e tappi di chiusura rendono **PROJOLLY SQUARE** un profilo molto ricercato che consente una posa a regola d'arte anche in ambienti soggetti ad elevate sollecitazioni meccaniche.



DISPONIBILI H 11 MM PJQSAC/S 11 & PJQSACML 11
DISPONIBILI H 15 MM PJQSAC/S 15 & PJQSACML 15

ESEMPI E ISTRUZIONI TECNICHE DI POSA



1. Scegliere "PROJOLLY SQUARE" in funzione dello spessore della piastrella.
2. Tagliare "PROJOLLY SQUARE" alla lunghezza desiderata ed applicare l'adesivo sul supporto dove sarà posato il profilo. 3. Premere la fasetta di ancoraggio di "PROJOLLY SQUARE" nell'adesivo. 4. Posare le piastrelle avendo cura di allinearle al profilo e di lasciare una fuga di circa 2 millimetri. Rimuovere immediatamente residui di adesivo dalla superficie del profilo. 5. Stuccare accuratamente le fughe tra profilo e piastrella onde evitare il ristagno di eventuale acqua. Rimuovere immediatamente residui di stucco dalla superficie del profilo.



ACCIAIO INOX AISI 304/1.4301-V2A LUCIDO con pellicola protettiva
lunghezza barre 2,7 ml - conf. 20 PZ - 54 ml (H 4,5 - 108 ml) - 8/10 mm

Articolo	H mm	€/ml	€/Pz
PJQSAC 045	4,5		
PJQSAC 06	6		
PJQSAC 07	7		
PJQSAC 08	8		
PJQSAC 09	9		
PJQSAC 10	10		
PJQSAC 11	11		
PJQSAC 125	12,5		
PJQSAC 15	15		

ACCIAIO INOX AISI 304/1.4301-V2A SUPER LUCIDO
thermo packed

lunghezza barre 2,7 ml - conf. 20 PZ - 54 ml - 8/10 mm

Articolo	H mm	€/ml	€/Pz
PJQSACML 045	4,5		
PJQSACML 06	6		
PJQSACML 07	7		
PJQSACML 08	8		
PJQSACML 09	9		
PJQSACML 10	10		
PJQSACML 11	11		
PJQSACML 125	12,5		
PJQSACML 15	15		

IDONEO AL CONTATTO CON PRODOTTI ALIMENTARI



ACCIAIO INOX AISI 304/1.4301-V2A SATINATO con pellicola protettiva
lunghezza barre 2,7 ml - conf. 20 PZ - 54 ml (H 4,5 - 108 ml) - 8/10 mm

Articolo	H mm	€/ml	€/Pz
PJQSACS 045	4,5		
PJQSACS 06	6		
PJQSACS 07	7		
PJQSACS 08	8		
PJQSACS 09	9		
PJQSACS 10	10		
PJQSACS 11	11		
PJQSACS 125	12,5		
PJQSACS 15	15		

ACCIAIO INOX AISI 304/1.4301-V2A SABBIATO con pellicola protettiva
lunghezza barre 2,7 ml - conf. 20 PZ - 54 ml - 8/10 mm

Articolo	H mm	€/ml	€/Pz
PJQSACSB 07	7		
PJQSACSB 08	8		
PJQSACSB 09	9		
PJQSACSB 10	10		
PJQSACSB 125	12,5		

GAMMA COLORI



AC - Acc. inox AISI 304/1.4301-V2A lucido ACML - Acc. inox AISI 304/1.4301-V2A super lucido
ACS - Acc. inox AISI 304/1.4301-V2A satinato ACSB - Acc. inox AISI 304/1.4301-V2A sabbiato

CAPSULE, TAPPI e GIUNZIONI per raccordi triassiali

ACCIAIO INOX AISI 304/1.4301-V2A LUCIDO, SUPER LUCIDO, SATINATO E SABBIATO / PLASTICA

* Tappi e capsule dei profili a richiesta sono anch'essi a richiesta

CAPSULE E TAPPI - ACCIAIO INOX AISI 304/1.4301-V2A LUCIDO

Articolo	H mm	€/conf. da 10 pz	€/conf. da 2 pz
CPJQSAC .../...	045/06/07/08/09/10/11/125/15		
TPJQSAC .../...	045/06/07/08/09/10/11/125/15		

Scegliere altezza e confezione desiderata.

Es.: Capsula da 4,5 mm in confezione da 10 PZ - CPJQSAC 045/10

CAPSULE E TAPPI - ACCIAIO INOX AISI 304/1.4301-V2A SATINATO

Articolo	H mm	€/conf. da 10 pz	€/conf. da 2 pz
CPJQSACS .../...	045/06/07/08/09/10/11/125/15		
TPJQSACS .../...	045/06/07/08/09/10/11/125/15		

Scegliere altezza e confezione desiderata.

Es.: Capsula da 4,5 mm in confezione da 10 PZ - CPJQSACS 045/10

CAPSULE E TAPPI - ACCIAIO INOX AISI 304/1.4301-V2A SUPER LUCIDO

Articolo	H mm	€/conf. da 10 pz	€/conf. da 2 pz
CPJQSACML .../...	045/06/07/08/09/10/11/125/15		
TPJQSACML .../...	045/06/07/08/09/10/11/125/15		

Scegliere altezza e confezione desiderata.

Es.: Capsula da 4,5 mm in confezione da 10 PZ - CPJQSACML 045/10

CAPSULE - ACCIAIO INOX AISI 304/1.4301-V2A SABBIATO

Articolo	H mm	€/conf. da 10 pz	€/conf. da 2 pz
CPJQSACSB .../...	07/08/09/10/125		
TPJQSACSB .../...	07/08/09/10/125		

Scegliere altezza e confezione desiderata.


Es.: Capsula da 08 mm in confezione da 10 PZ - CPJQSACSB 08/10

GIUNZIONI - PLASTICA

Articolo	H mm	€/conf. da 10 pz	€/conf. da 2 pz
GIJQ .../...	045/06/07/08/09/10/11/125/15		

Scegliere altezza e confezione desiderata.

Es.: Giunzione da 4,5 mm in confezione da 10 PZ - GIJQ 045/10



GIUNZIONE

CAPSULA

TAPPO



GIJQ .../...



CPJQSAC .../...



TPJQSAC .../...

News 2022

* = Articolo a richiesta minimo d'ordine 100 Pz. Tempi di produzione 4/5 settimane. Prezzo da concordare

Prezzi riferiti alle confezioni intere. Per richieste minime di 10 Pz l'aumento sarà del 10%. Per richieste inferiori ai 10 Pz si applicherà il 20% di aumento.

PROJOLLY SQUARE è un profilo in acciaio inox AISI 316LL/1.4404-V4A lucido a forma di angolo retto idoneo a proteggere gli angoli esterni dei rivestimenti, per la loro chiusura perimetrale, come profilo di raccordo tra alzata e pedata nelle scale rivestite in ceramica e pietre naturali e come profilo di separazione a parete e pavimento. La sua particolare sezione e la disponibilità dei pezzi speciali quali capsule interne, esterne, giunzioni e tappi di chiusura rendono **PROJOLLY SQUARE** un profilo molto ricercato che consente una posa a regola d'arte anche in ambienti soggetti ad elevate sollecitazioni meccaniche

PROJOLLY SQUARE
ACCIAIO INOX AISI 316LL/1.4404-V4A
LUCIDO E SATINATO



ACCIAIO INOX AISI 316/ 1.4404-V4A LUCIDO
con pellicola protettiva
Lungh. barre 2,7 ml - conf. 20 PZ - 54 ml - 8/10 mm



Articolo	H mm	€/ml	€/Pz
PJQSACM 08	8		
PJQSACM 10	10		
PJQSACM 11	11		
PJQSACM 125	12,5		

GAMMA COLORI



ACM - Acciaio inox AISI 316LL/1.4404-V4A lucido



ACCIAIO INOX AISI 316/ 1.4404-V4A SATINATO
con pellicola protettiva
Lungh. barre 2,7 ml - conf. 20 PZ - 54 ml - 8/10 mm



Articolo	H mm	€/ml	€/Pz
PJQSACMS 10	10		
PJQSACMS 11	11		
PJQSACMS 125	12,5		


GAMMA COLORI



ACMS - Acciaio inox AISI 316LL/1.4404-V4A satinato

IDONEO AL CONTATTO CON PRODOTTI ALIMENTARI

PJQSACM 08
scala 1:1



PJQS... 10
scala 1:1



PJQS... 11
scala 1:1



PJQS... 125
scala 1:1



ISTRUZIONI TECNICHE DI POSA

1. Scegliere "PROJOLLY SQUARE" in funzione dello spessore della piastrella. 2. Tagliare "PROJOLLY SQUARE" alla lunghezza desiderata ed applicare l'adesivo sul supporto dove sarà posato il profilo. 3. Premere l'aletta di ancoraggio di "PROJOLLY SQUARE" nell'adesivo. 4. Posare le piastrelle avendo cura di allinearle al profilo e di lasciare una fuga di circa 2 millimetri. Rimuovere immediatamente residui di adesivo dalla superficie del profilo. 5. Stuccare accuratamente le fughe tra profilo e piastrella onde evitare il ristagno di eventuale acqua. Rimuovere immediatamente residui di stucco dalla superficie del profilo.

CAPSULE, TAPPI e GIUNZIONI per raccordi triassiali

ACCIAIO INOX AISI 316LL

Tappi e capsule dei profili a richiesta sono anch'essi a richiesta *

CAPSULE E TAPPI - ACCIAIO INOX AISI 316LL/1.4404-V4A LUCIDO

Articolo	H mm	€/conf. da 10 pz	€/conf. da 2 pz
CPJQSACM .../...	08/10/11/12,5		
TPJQSACM .../...	08/10/11/12,5		

Scegliere altezza e confezione desiderata.
Es.: Capsula da 10 mm in confezione da 10 PZ - CPJQSACM 10/10

CAPSULE E TAPPI - ACCIAIO INOX AISI 316LL/1.4404-V4A SATINATO

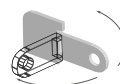
Articolo	H mm	€/conf. da 10 pz	€/conf. da 2 pz
CPJQSACMS .../...	10/11/125		
TPJQSACMS .../...	10/11/125		

Scegliere altezza e confezione desiderata.
Es.: Capsula da 10 mm in confezione da 10 PZ - CPJQSACMS 10/10

GIUNZIONI - PLASTICA

Articolo	H mm	€/conf. da 10 pz	€/conf. da 2 pz
GIJQ .../...	08/10/11/125		

Scegliere altezza e confezione desiderata.
Es.: giunzione da 10 mm in confezione da 10 PZ - GIJQ 10/10



TAPPO



TPJQSACM .../...

CAPSULE



CPJQSACM .../...

GIUNZIONE



GIJQ .../...



* = Articolo a richiesta minimo d'ordine 100 Pz. Tempi di produzione 4/5 settimane. Prezzo da concordare

Prezzi riferiti alle confezioni intere. Per richieste minime di 10 Pz l'aumento sarà del 10%. Per richieste inferiori ai 10 Pz si applicherà il 20% di aumento.



PROJOLLY SQUARE è un profilo in ottone cromato o brunito a forma di angolo retto idoneo a proteggere gli angoli esterni dei rivestimenti, come chiusura perimetrale dei rivestimenti, come profilo di raccordo tra alzata e pedata nelle scale rivestite in ceramica e pietre naturali e come profilo di separazione a parete e pavimento. La sua particolare sezione ed eleganza e la disponibilità dei pezzi speciali quali capsule interne, esterne, giunzioni e tappi di chiusura rendono **PROJOLLY SQUARE** un profilo molto ricercato che consente una posa molto elegante a regola d'arte.

PROJOLLY SQUARE

OTTONE CROMATO, SPAZZOLATO
E OTTONE BRUNITO



OTTONE CROMATO thermo packed

lunghezza barre 2,7 ml - conf. 20 PZ - 54 ml

Articolo	H mm	€/ml	€/Pz
PJQSOC 045	4,5		
PJQSOC 06	6		
PJQSOC 08	8		
PJQSOC 10	10		
PJQSOC 125	12,5		



OTTONE SPAZZOLATO thermo packed


lunghezza barre 2,7 ml - conf. 20 PZ - 54 ml

Articolo	H mm	€/ml	€/Pz
PJQSOS 045	4,5		
PJQSOS 06	6		
PJQSOS 08	8		
PJQSOS 10	10		
PJQSOS 125	12,5		

PJQSOC 045
scala 1:1



PJQSOC 06
scala 1:1



PJQS... 08
scala 1:1



PJQS... 10
scala 1:1



PJQS...125
scala 1:1



OTTONE BRUNITO thermo packed

lunghezza barre 2,7 ml - conf. 20 PZ - 54 ml (PJQSOB 125 - conf. 10 Pz)

Articolo	H mm	€/ml	€/Pz
PJQSOB 08	8		
PJQSOB 10	10		
PJQSOB 125	12,5		

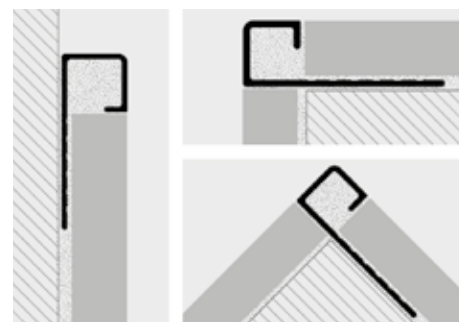
GAMMA COLORI



ISTRUZIONI TECNICHE DI POSA

1. Scegliere "PROJOLLY SQUARE" in funzione dello spessore della piastrella. 2. Tagliare "PROJOLLY SQUARE" alla lunghezza desiderata ed applicare l'adesivo sul supporto dove sarà posato il profilo. 3. Premere l'alletta di ancoraggio di "PROJOLLY SQUARE" nell'adesivo. 4. Posare le piastrelle avendo cura di allinearle al profilo e di lasciare una fuga di circa 2 millimetri. Rimuovere immediatamente residui di adesivo dalla superficie del profilo. 5. Stuccare accuratamente le fughe tra profilo e piastrella onde evitare il ristagno di eventuale acqua. Rimuovere immediatamente residui di stucco dalla superficie del profilo.

ESEMPI DI POSA



CAPSULE TAPPI e GIUNZIONI per raccordi triassiali

OTTONE CROMATO - PLASTICA

Tappi e capsule dei profili a richiesta sono anch'essi a richiesta *

CAPSULE E TAPPI - OTTONE CROMATO

Articolo	H mm	€/conf. da 10 pz	€/conf. da 2 pz
CPJQSOC .../...	045/06/08/10/125		
TPJQSOC .../...	045/06/08/10/125		

Scegliere altezza e confezione desiderata.

Es.: Capsula da 10 mm in confezione da 10 PZ - CPJQSOC 10/10

CAPSULE E TAPPI - OTTONE BRUNITO

Articolo	H mm	€/conf. da 10 pz	€/conf. da 2 pz
CPJQSOB .../...	08/10/125		
TPJQSOB .../...	08/10/125		

Scegliere altezza e confezione desiderata.

Es.: Capsula da 10 mm in confezione da 10 PZ - CPJQSOB 10/10

CAPSULE E TAPPI - OTTONE SPAZZOLATO

Articolo	H mm	€/conf. da 10 pz	€/conf. da 2 pz
CPJQSOS .../...	045/06/08/10/125		
TPJQSOS .../...	045/06/08/10/125		

Scegliere altezza e confezione desiderata.

Es.: Capsula da 10 mm in confezione da 10 PZ - CPJQSOS 10/10

GIUNZIONI - PLASTICA

Articolo	H mm	€/conf. da 10 pz	€/conf. da 2 pz
GIJQ .../...	045/06/08/10/125		

Scegliere altezza e confezione desiderata.

Es.: giunzione da 10 mm in confezione da 10 PZ - GIJQ 10/10

GIUNZIONE



GIJQ .../...

CAPSULE

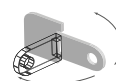


CPJQSOC .../...

TAPPO



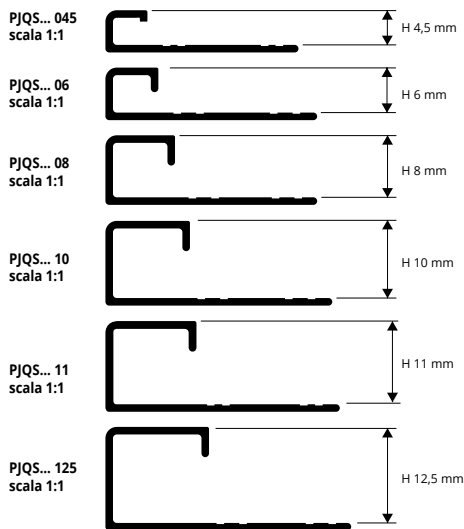
TPJQSOC .../...



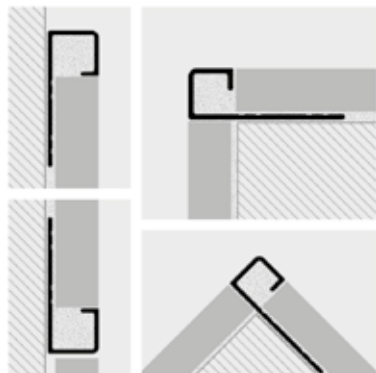
PROJOLLY SQUARE

ALLUMINIO ANODIZZATO E BRILLANTATO

PROJOLLY SQUARE è un profilo in alluminio anodizzato e brillantato a forma di angolo retto idoneo a proteggere gli angoli esterni dei rivestimenti, come chiusura perimetrale dei rivestimenti, come profilo di raccordo tra alzata e pedata nelle scale rivestite in ceramica e pietre naturali e come profilo di separazione a parete e pavimento. La sua particolare sezione ed eleganza, la disponibilità in otto differenti finiture e dei pezzi speciali quali capsule interne, esterne, giunzioni e tappi di chiusura rendono **PROJOLLY SQUARE** un profilo molto ricercato che consente una posa molto elegante e a regola d'arte.



ESEMPI E ISTRUZIONI TECNICHE DI POSA



1. Scegliere "PROJOLLY SQUARE" in funzione dello spessore della piastrella. 2. Tagliare "PROJOLLY SQUARE" alla lunghezza desiderata ed applicare l'adesivo sul supporto dove sarà posato il profilo. 3. Premere l'aletta di ancoraggio di "PROJOLLY SQUARE" nell'adesivo. 4. Posare le piastrelle avendo cura di allinearle al profilo e di lasciare una fuga di circa 2 millimetri. Rimuovere immediatamente residui di adesivo dalla superficie del profilo. 5. Stuccare accuratamente le fughe tra profilo e piastrella onde evitare il ristagno di eventuale acqua. Rimuovere immediatamente residui di stucco dalla superficie del profilo.



ALL. ANODIZZATO thermo packed (argento-oro-rame-titanio-nero)
lunghezza barre 2,7 ml - conf. 40 PZ - 108 ml (H 12,5 mm - conf. 20 Pz - 54ml)

Articolo	H mm	€/ml	€/Pz
PJQSAA 045	4,5		
PJQSAA 06	6		
PJQSAA 08	8		
PJQSAA 10	10		
PJQSAA 11	11		
PJQSAA 125	12,5		
PJQSAO 08	8	*	
PJQSAO 10	10	*	
PJQSAO 125	12,5	*	
PJQSAR 045	4,5	*	
PJQSAR 06	6		
PJQSAR 08	8		
PJQSAR 10	10		
PJQSAR 125	12,5		
PJQSAT 045	4,5		
PJQSAT 06	6		
PJQSAT 08	8		
PJQSAT 10	10		
PJQSAT 11	11		
PJQSAT 125	12,5		
PJQSNE 08	8		
PJQSNE 10	10		
PJQSNE 11	11		
PJQSNE 125	12,5		



ALL. BRILLANTATO thermo packed (cromo-oro-titanio-rame-nero)
lunghezza barre 2,7 ml - conf. 40 PZ - 108 ml (H 12,5 mm - conf. 20 Pz - 54ml)

Articolo	H mm	€/ml	€/Pz
PJQSBC 045	4,5		
PJQSBC 06	6		
PJQSBC 08	8		
PJQSBC 10	10		
PJQSBC 11	11		
PJQSBC 125	12,5		
PJQSBO 08	8	*	
PJQSBO 10	10	*	
PJQSBO 125	12,5	*	
PJQSBR 045	4,5	*	
PJQSBR 06	6		
PJQSBR 08	8	*	
PJQSBR 10	10		
PJQSBR 125	12,5		
PJQSBT 045	4,5	*	
PJQSBT 06	6		
PJQSBT 08	8		
PJQSBT 10	10		
PJQSBT 11	11		
PJQSBT 125	12,5		
PJQSBN 08	8		
PJQSBN 10	10		
PJQSBN 11	11		
PJQSBN 125	12,5		

GAMMA COLORI

ANODIZZATI				
AA - All. anod. argento	AO - All. anod. oro	AR - All. anod. rame	AT - All. anod. titanio	NE - All. anod. nero
BRILLANTATI				
BC - All. brill. cromo	BO - All. brill. oro	BR - All. brill. rame	BT - All. brill. titanio	BN - All. brill. nero

CAPSULE, TAPPI e GIUNZIONI per raccordi triassiali

* Tappi e capsule dei profili a richiesta sono anch'essi a richiesta

ALLUMINIO ANODIZZATO E BRILLANTATO / PLASTICA

CAPSULE E TAPPI - ALLUMINIO ANODIZZATO

Articolo	H mm	€/conf. da 10 pz	€/conf. da 2 pz
CPJQSAA .../...	045/06/08/10/11/125		
TPJQSAA .../...	045/06/08/10/11/125		
CPJQSAO .../...	8/10/125		
TPJQSAO .../...	8/10/125		
CPJQSAR .../...	045/06/08/10/125		
TPJQSAR .../...	045/06/08/10/125		
CPJQSAT .../...	045/06/08/10/11/125		
TPJQSAT .../...	045/06/08/10/11/125		
CPJQSNE .../...	08/10/11/125		
TPJQSNE .../...	08/10/11/125		

Scegliere altezza e confezione desiderata.
Es.: Capsula da 10 mm in confezione da 10 PZ - CPJQSAA 10/10

CAPSULE E TAPPI - ALLUMINIO BRILLANTATO

Articolo	H mm	€/conf. da 10 pz	€/conf. da 2 pz
CPJQSBC .../...	045/06/08/10/11/125		
TPJQSBC .../...	045/06/08/10/11/125		
CPJQSBO .../...	8/10/125		
TPJQSBO .../...	8/10/125		
CPJQSBR .../...	045/06/08/10/125		
TPJQSBR .../...	045/06/08/10/125		
CPJQSBT .../...	045/06/08/10/11/125		
TPJQSBT .../...	045/06/08/10/11/125		
CPJQSBN .../...	08/10/11/125		
TPJQSBN .../...	08/10/11/125		

Scegliere altezza e confezione desiderata.
Es.: Capsula da 10 mm in confezione da 10 PZ - CPJQSBC 10/10

GIUNZIONI - PLASTICA

Articolo	H mm	€/conf. da 10 pz	€/conf. da 2 pz
GIJQ .../...	045/06/08/10/11/125		

Scegliere altezza e confezione desiderata.
Es.: giunzione da 10 mm in confezione da 10 PZ - GIJQ 10/10



* = Articolo a richiesta minimo d'ordine 100 Pz. Tempi di produzione 4/5 settimane. Prezzo da concordare

Prezzi riferiti alle confezioni intere. Per richieste minime di 10 Pz l'aumento sarà del 10%. Per richieste inferiori ai 10 Pz si applicherà il 20% di aumento.

PROJOLLY SQUARE è un profilo in alluminio spazzolato e tiltex a forma di angolo retto idoneo a proteggere gli angoli esterni dei rivestimenti, come chiusura perimetrale dei rivestimenti, come profilo di raccordo tra alzata e pedata nelle scale rivestite in ceramica e pietre naturali e come profilo di separazione a parete e pavimento. La sua particolare sezione ed eleganza, la disponibilità in otto differenti finiture e dei pezzi speciali quali capsule interne, esterne, giunzioni e tappi di chiusura rendono **PROJOLLY SQUARE** un profilo molto ricercato che consente una posa molto elegante e a regola d'arte.

PROJOLLY SQUARE

ALLUMINIO SPAZZOLATO BRILLANTATO E ANODIZZATO SPAZZOLATO TILTEX



ALL. SPAZZOLATO BRILLANTATO thermo packed (argento-oro-rame-titanio-nero)
lunghezza barre 2,7 ml - conf. 40 PZ - 108 ml (H 12,5 mm - conf. 20 Pz - 54ml)

Articolo	H mm	€/ml	€/Pz
PJQSBS 045	4,5		
PJQSBS 06	6		
PJQSBS 08	8		
PJQSBS 10	10		
PJQSBS 11	11		
PJQSBS 125	12,5		
PJQSRS 045	4,5	*	
PJQSRS 06	6		
PJQSRS 08	8		
PJQSRS 10	10		
PJQSRS 125	12,5		
PJQSTS 045	4,5		
PJQSTS 06	6		
PJQSTS 08	8		
PJQSTS 10	10		
PJQSTS 11	11		
PJQSTS 125	12,5		
PJQSBSOS 08	8		
PJQSBSOS 10	10		
PJQSBSOS 125	12,5		
PJQSBRAS 10	10	*	
PJQSBRAS 125	12,5	*	
PJQSNS 08	8		
PJQSNS 10	10		
PJQSNS 11	11		
PJQSNS 125	12,5		

ALL. ANOD. SPAZZOLATO TILTEX thermo packed (argento, rame e titanio)
lunghezza barre 2,7 ml - conf. 40 PZ - 108 ml (H 12,5 mm - conf. 20 Pz - 54ml)

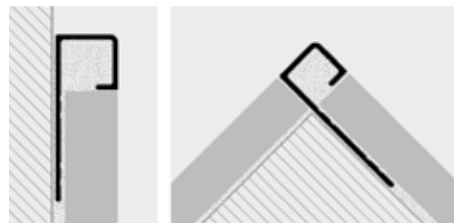
Articolo	H mm	€/ml	€/Pz
PJQSBX 06	6		
PJQSBX 08	8		
PJQSBX 10	10		
PJQSBX 11	11		
PJQSBX 125	12,5		
PJQSRX 06	6		
PJQSRX 08	8		
PJQSRX 10	10		
PJQSRX 125	12,5		
PJQSTX 06	6		
PJQSTX 08	8		
PJQSTX 10	10		
PJQSTX 11	11		
PJQSTX 125	12,5		

GAMMA COLORI

SPAZZOLATI BRILLANTATI		
BS - All. spazz. brill. argento	BOS - All. spazz. brill. oro	RS - All. spazz. brill. rame
TS - All. spazz. brill. titanio	NS - All. spazz. nero	BRAS - Bronzo spazz. anticato
ANOD. SPAZZOLATI TILTEX		
BX - Argento TILTEX	RX - Rame TILTEX	TX - Titanio TILTEX

PJQS... 045 scala 1:1		H 4,5 mm
PJQS... 06 scala 1:1		H 6 mm
PJQS... 08 scala 1:1		H 8 mm
PJQS... 10 scala 1:1		H 10 mm
PJQS... 11 scala 1:1		H 11 mm
PJQS... 125 scala 1:1		H 12,5 mm

ESEMPI E ISTRUZIONI TECNICHE DI POSA



1. Scegliere "PROJOLLY SQUARE" in funzione dello spessore della piastrella.
2. Tagliare "PROJOLLY SQUARE" alla lunghezza desiderata ed applicare l'adesivo sul supporto dove sarà posato il profilo.
3. Premere l'aletta di ancoraggio di "PROJOLLY SQUARE" nell'adesivo.
4. Posare le piastrelle avendo cura di allinearle al profilo e di lasciare una fuga di circa 2 millimetri. Rimuovere immediatamente residui di adesivo dalla superficie del profilo.
5. Stuccare accuratamente le fughe tra profilo e piastrella onde evitare il ristagno di eventuale acqua. Rimuovere immediatamente residui di stucco dalla superficie del profilo.

CAPSULE TAPPI e GIUNZIONI per raccordi triassiali

ALLUMINIO SPAZZOLATO BRILLANTATO, TILTEX E PLASTICA

Tappi e capsule dei profili a richiesta sono anch'essi a richiesta *

CAPSULE E TAPPI - ALLUMINIO SPAZZOLATO BRILLANTATO

Articolo	H mm	€/conf. da 10 pz	€/conf. da 2 pz
CPJQSBS .../...	045/06/08/10/11/125		
TPJQSBS .../...	045/06/08/10/11/125		
CPJQSRS .../...	045/06/08/10/125		
TPJQSRS .../...	045/06/08/10/125		
CPJQTS .../...	045/06/08/10/11/125		
TPJQTS .../...	045/06/08/10/11/125		
CPJQSBSOS .../...	08/10/125		
TPJQSBSOS .../...	08/10/125		
CPJQSBRAS .../...	10/125		
TPJQSBRAS .../...	10/125		
CPJQSNS .../...	08/10/11/125		
TPJQSNS .../...	08/10/11/125		

Scegliere altezza e confezione desiderata.
Es.: Capsula da 10 mm in confezione da 10 PZ - CPJQSBS 10/10

CAPSULE E TAPPI - ALLUMINIO ANOD. SPAZZOLATO TILTEX

Articolo	H mm	€/conf. da 10 pz	€/conf. da 2 pz
CPJQSBX .../...	06/08/10/11/125		
TPJQSBX .../...	06/08/10/11/125		
CPJQSRX .../...	06/08/10/125		
TPJQSRX .../...	06/08/10/125		
CPJQSTX .../...	06/08/10/11/125		
TPJQSTX .../...	06/08/10/11/125		

Scegliere altezza e confezione desiderata.
Es.: Capsula da 10 mm in confezione da 10 PZ - CPJQSBX 10/10

GIUNZIONI - PLASTICA

Articolo	H mm	€/conf. da 10 pz	€/conf. da 2 pz
GIJQ .../...	045/06/08/10/11/125		

Scegliere altezza e confezione desiderata.
Es.: giunzione da 10 mm in confezione da 10 PZ - GIJQ 10/10



* = Articolo a richiesta minimo d'ordine 100 Pz. Tempi di produzione 4/5 settimane. Prezzo da concordare

Prezzi riferiti alle confezioni intere. Per richieste minime di 10 Pz l'aumento sarà del 10%. Per richieste inferiori ai 10 Pz si applicherà il 20% di aumento.

PROJOLLY SQUARE

ALLUMINIO STONE LINE, VERNICIATO, TUSCANY LINE

PROJOLLY SQUARE è un profilo in alluminio verniciato a polvere a forma di angolo retto idoneo a proteggere gli angoli esterni dei rivestimenti e per la loro chiusura perimetrale. La sua particolare sezione, la disponibilità di molteplici finiture e dei pezzi speciali quali capsule interne, esterne, giunzioni e tappi di chiusura rendono **PROJOLLY SQUARE** un profilo elegante e molto ricercato.

PJQSA 045... scala 1:1		H 4,5 mm
PJQSA 06... scala 1:1		H 6 mm
PJQSA 08... scala 1:1		H 8 mm
PJQSA 10... scala 1:1		H 10 mm
PJQSA 11... scala 1:1		H 11 mm
PJQSA 125... scala 1:1		H 12,5 mm

ESEMPI E ISTRUZIONI TECNICHE DI POSA



1. Scegliere "PROJOLLY SQUARE" in funzione della spessore della piastrella e del colore desiderato. 2. Tagliare "PROJOLLY SQUARE" alla lunghezza desiderata ed applicare l'adesivo sul supporto dove sarà posato il profilo. 3. Premere l'aletta di ancoraggio di "PROJOLLY SQUARE" nell'adesivo. 4. Posare le piastrelle avendo cura di allinearle al profilo e di lasciare una fuga di circa 2 millimetri. Rimuovere immediatamente residui di adesivo dalla superficie del profilo. 5. Stuccare accuratamente le fughe tra profilo e piastrella onde evitare il ristagno di eventuale acqua. Rimuovere immediatamente residui di stucco dalla superficie del profilo.



ALLUMINIO STONE LINE thermo packed

lunghezza barre 2,7 ml - conf. 20 PZ-54 ml

Articolo	H mm	€/ml	€/Pz
PJQSA 06-SL...	6		
PJQSA 08-SL...	8		
PJQSA 10-SL...	10		
PJQSA 11-SL...	11		
PJQSA 125-SL...	12,5		

Disponibile nelle finiture: SL01 - SL02 - SL03 - SL04 - SL05 - SL06 - SL07 - SL08 - SL09 - SL10 - SL11 - SL12 - SL13.



ALLUMINIO VERNICIATO thermo packed

lunghezza barre 2,7 ml - conf. 20 PZ-54 ml (colore Bianco 40 PZ-108 ml)

Articolo	H mm	€/ml	€/Pz
PJQSA 045-01	4,5		*
PJQSA 08-01	8		
PJQSA 10-...	10		
PJQSA 11-01	11		*
PJQSA 125-01	12,5		

Disponibile nelle finiture: 01 - 0106 - 02 - 11. Disponibile su richiesta anche: 03 - 0211 - 0311 - 06 - 10 - 17 con un minimo d'ordine di 100 Pz

ALLUMINIO TUSCANY LINE thermo packed

lunghezza barre 2,7 ml - conf. 40 PZ - 108 ml (H 12,5 mm - conf. 20 Pz)

Articolo	H mm	€/ml	€/Pz
PJQSA 08-...	8		*
PJQSA 10-...	10		
PJQSA 125-...	12,5		

Disponibile nelle finiture: 03TU - 05TU - 20TU

La sigla del colore scelto va aggiunta alla sigla dell'articolo.

Es.: PJQSA 08-... (scelta finitura 03TU-Tuscany grigio) PJQSA 08-03TU.

GAMMA COLORI

STONE LINE						
SL01 - Stone white	SL02 - Stone cream	SL03 - Stone greyvory	SL04 - Stone sand	SL05 - Stone gray	SL06 - Stone cristal gray	SL07 - Stone antragra
SL08 - Stone antradar	SL09 - Stone bronze	SL10 - Stone corten	SL11 - Stone brown	SL12 - Stone black	SL13 - Stone oyster grey	
VERNICIATI			TUSCANY LINE			
01 - All. verniciato bianco (9016)	0106 - All. vern. bianco avorio (9001)	02 - All. vern. grigio chiaro (7035)	11 - All. verniciato nero (9005)	03TU - Tuscany grigio	05TU - Tuscany beige	20TU - Tuscany bronzo

A RICHIESTA MINIMO 100 PZ per colore e altezza (Prezzi da concordare. Tempi di produzione 4/5 settimane)

03 - All. verniciato grigio stone (7030)	0211 - All. vern. grigio quarzo (7039)	0311 - All. vern. grigio asfalto (7043)	06 - All. verniciato avorio (1015)	10 - All. verniciato rosso klinker (8004)	17 - All. vern. beige bahama

CAPSULE, TAPPI e GIUNZIONI per raccordi triassiali

* Tappi e capsule dei profili a richiesta sono anch'essi a richiesta

ALLUMINIO STONE LINE, VERNICIATO, TUSCANY LINE E PLASTICA

CAPSULE E TAPPI - STONE LINE

Articolo	H mm	€/conf. da 10 pz	€/conf. da 2 pz
CPJQSA ...-SL.../...	06/08/10/11/12,5		
TPJQSA ...-SL.../...	06/08/10/11/12,5		

Scegliere altezza e confezione desiderata.

Es.: Capsula da 10 mm in confezione da 10 PZ - CPJQSA 10-SL01/10

CAPSULE E TAPPI - ALLUMINIO VERNICIATO

Articolo	H mm	€/conf. da 10 pz	€/conf. da 2 pz
CPJQSA ...-.../...	045/08/10/11/125		
TPJQSA ...-.../...	045/08/10/11/125		

Scegliere altezza e confezione desiderata.

Es.: Capsula da 10 mm in confezione da 10 PZ - CPJQSA 10-03/10

CAPSULE - TUSCANY LINE

Articolo	H mm	€/conf. da 10 pz	€/conf. da 2 pz
CPJQSA ...-...TU/...	08/10/125		

Scegliere altezza e confezione desiderata.

Es.: Capsula da 10 mm in confezione da 10 PZ - CPJQSA 10-03TU/10

GIUNZIONE



GIJQ .../...

CAPSULE

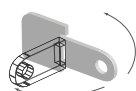


CPJQSA ...-.../...

TAPPO



TPJQSA ...-.../...



GIUNZIONI - PLASTICA

Articolo	H mm	€/conf. da 10 pz	€/conf. da 2 pz
GIJQ .../...	045/06/08/10/11/125		

Scegliere altezza e confezione desiderata.

Es.: giunzione da 10 mm in confezione da 10 PZ - GIJQ 10/10

PROJOLLY SQUARE è un profilo in resina vinilica atossica colorata antiurto a forma di angolo retto idoneo a proteggere gli angoli esterni dei rivestimenti e per la loro chiusura perimetrale. La sua particolare sezione, la disponibilità di diversi colori anche a richiesta e dei pezzi speciali quali capsule interne ed esterne rendono **PROJOLLY SQUARE** un profilo molto pratico e facilmente abbinabile al rivestimento che consente una posa a regola d'arte.

PROJOLLY SQUARE

RESINA VINILICA ATOSSICA
COLORATA ANTIURTO



PJQ 06-...
scala 1:1



PJQ 08-...
scala 1:1



PJQ 10-...
scala 1:1



PJQ 125-...
scala 1:1



RESINA VINILICA ATOSSICA ANTIURTO

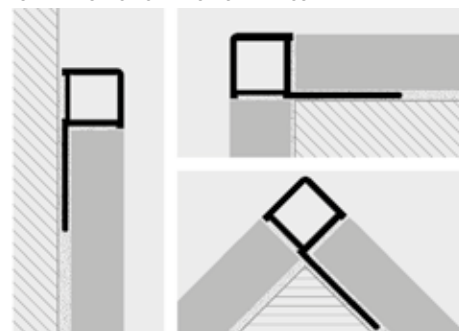
lunghezza barre **2,7 ml** - conf. **20 PZ-54 ml** (colore Bianco **40 PZ-108 ml**)

Articolo	H mm	€/ml	€/Pz
PJQ 06-...	6		
PJQ 08-...	8		
PJQ 10-...	10		
PJQ 125-...	12,5		

H 6 mm disponibile nei colori 01, altri colori a richiesta.
Disponibile nei colori: 00-01-0106-03-06-12-17 (Su richiesta anche 02-04-05-07-08-09-10-11-13-14-15-16-18-19-20-21-22-23-24-25-26-27-28-29 con un Minimo d'ordine di 800 Pz).
La sigla del colore scelto va aggiunta alla sigla dell'articolo.
Esempio: PJQ 08-... (colore scelto Bianco) PJQ 08-01.

BIANCO NON SCONFEZIONABILE

ESEMPI E ISTRUZIONI TECNICHE DI POSA



1. Scegliere "PROJOLLY SQUARE" in funzione dello spessore della piastrella e del colore desiderato. 2. Tagliare "PROJOLLY SQUARE" alla lunghezza desiderata ed applicare l'adesivo sul supporto dove sarà posato il profilo. 3. Premere l'aletta di ancoraggio di "PROJOLLY SQUARE" nell'adesivo. 4. Posare le piastrelle avendo cura di allinearle al profilo e di lasciare una fuga di circa 2 millimetri. Rimuovere immediatamente residui di adesivo dalla superficie del profilo. 5. Stuccare accuratamente le fughe tra profilo e piastrella onde evitare il ristagno di eventuale acqua. Rimuovere immediatamente residui di stucco dalla superficie del profilo.

GAMMA COLORI


00 - Bianco ghiaccio	01 - Bianco	0106 - Bianco avorio
03 - Grigio cemento	06 - Avorio	12 - Argento
17 - Beige bahama		

A RICHIESTA MINIMO 800 PZ per colore e altezza (Prezzi da concordare. Tempi di produzione 4/5 settimane)

02 - Grigio chiaro	04 - Beige chiaro	05 - Beige scuro	07 - Rosa	08 - Azzurro	09 - Giallo
10 - Rosso	11 - Nero	13 - Oro	14 - Verde	15 - Marrone	16 - Blu
18 - Grigio	19 - Beige	20 - Avorio scuro	21 - Rosa chiaro	22 - Rosa scuro	23 - Rosa antico scuro
24 - Azzurro scuro	25 - Mattone	26 - Verde acqua	27 - Verde scuro	28 - Nocciola	29 - Testa di moro

CAPSULE per raccordi triassiali

POLIPROPILENE / POLIETILENE RESISTENTE RAGGI UV



CAPSULA ESTERNA TRIASSIALE POLIPROPILENE / POLIETILENE

Articolo	H mm	€/conf. 20 Pz	€/conf. 5 Pz
CPJQ 06-.../...	6		
CPJQ 08-.../...	8		
CPJQ 10-.../...	10		
CPJQ 125-.../...	12,5		

CAPSULA INT.



IPJQ .../...

CAPSULA EST. TRIASSIALE



CPJQ .../...

CAPSULA INTERNA POLIPROPILENE / POLIETILENE

Articolo	H mm	€/conf. 20 Pz	€/conf. 5 Pz
IPJQ 06-.../...	6		
IPJQ 08-.../...	8		
IPJQ 10-.../...	10		
IPJQ 125-.../...	12,5		

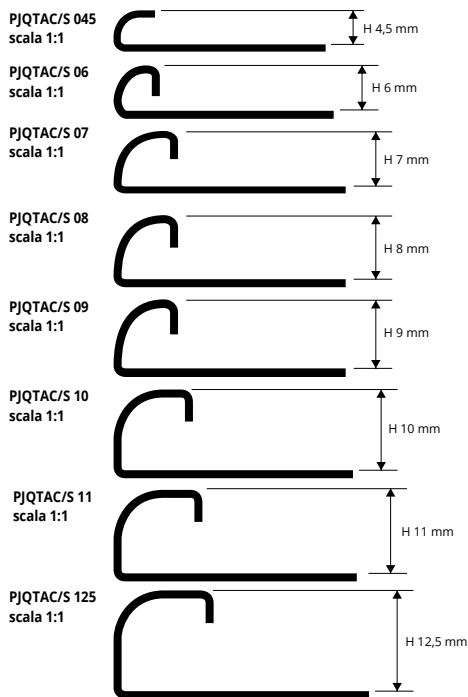
H 6 mm disponibile nei colori 01, altri colori a richiesta.
Disponibile nei colori: 00-01-0106-03-06-12-17 (Su richiesta anche 02-04-05-07-08-09-10-11-13-14-15-16-18-19-20-21-22-23-24-25-26-27-28-29).

La sigla del colore scelto va aggiunta alla sigla dell'articolo.
Esempio: CPJQ 08-.../... (colore scelto bianco) CPJQ 08-01/20.
IPJQ 08-.../... (colore scelto bianco) IPJQ 08-01/20.

PROJOLLY QUART

ACCIAIO INOX AISI 304/1.4301-V2A
LUCIDO, SUPER LUCIDO E SATINATO

PROJOLLY QUART è un profilo in acciaio inox AISI 304/1.4301-V2A lucido super lucido e satinato arrotondato a quarto di cerchio idoneo a proteggere gli angoli esterni dei rivestimenti, per la loro chiusura perimetrale e come profilo di raccordo tra alzata e pedata nelle scale rivestite in ceramica e pietre naturali. La sua particolare sezione a quarto di cerchio, la disponibilità in tre differenti finiture e dei pezzi speciali quali capsule interne, esterne, giunzioni e tappi di chiusura rendono **PROJOLLY QUART** un profilo molto ricercato che consente una posa a regola d'arte anche in ambienti soggetti ad elevate sollecitazioni meccaniche.



ESEMPI DI POSA



ACCIAIO INOX AISI 304/1.4301-V2A LUCIDO con pellicola protettiva
lunghezza barre 2,7 ml - conf. 20 PZ - 54 ml (H 4,5 mm - 108 ml) - 10/10 mm

Articolo	H mm	€/ml	€/Pz
PJQTAC 045	4,5		
PJQTAC 06	6		
PJQTAC 07	7		
PJQTAC 08	8		
PJQTAC 09	9		
PJQTAC 10	10		
PJQTAC 11	11		
PJQTAC 125	12,5		

ACCIAIO INOX AISI 304/1.4301-V2A SUPER LUCIDO thermo packed
lunghezza barre 2,7 ml - conf. 20 PZ - 54 ml (H 4,5 mm - 108 ml) - 10/10 mm

Articolo	H mm	€/ml	€/Pz
PJQTACML 045	4,5		
PJQTACML 06	6		
PJQTACML 07	7		
PJQTACML 08	8		
PJQTACML 09	9		
PJQTACML 10	10		
PJQTACML 11	11		
PJQTACML 125	12,5		



ACCIAIO INOX AISI 304/1.4301-V2A SATINATO con pellicola protettiva
lunghezza barre 2,7 ml - conf. 20 PZ - 54 ml (H 4,5 mm - 108 ml) - 10/10 mm

Articolo	H mm	€/ml	€/Pz
PJQTACS 045	4,5		
PJQTACS 06	6		
PJQTACS 07	7		
PJQTACS 08	8		
PJQTACS 09	9		
PJQTACS 10	10		
PJQTACS 11	11		
PJQTACS 125	12,5		

GAMMA COLORI

AC - Acciaio inox AISI 304/1.4301-V2A lucido	ACML - Acciaio inox AISI 304/1.4301-V2A super lucido	ACS - Acciaio inox AISI 304/1.4301-V2A satinato

IDONEO AL CONTATTO CON PRODOTTI ALIMENTARI

ISTRUZIONI TECNICHE DI POSA

1. Scegliere "PROJOLLY QUART" in funzione dello spessore della piastrella.
2. Tagliare "PROJOLLY QUART" alla lunghezza desiderata ed applicare l'adesivo sul supporto dove sarà posato il profilo.
3. Premere l'alletta di ancoraggio di "PROJOLLY QUART" nell'adesivo.
4. Posare le piastrelle avendo cura di allinearle al profilo e di lasciare una fuga di circa 2 millimetri. Rimuovere immediatamente residui di adesivo dalla superficie del profilo.
5. Stuccare accuratamente le fughe tra profilo e piastrella onde evitare il ristagno di eventuale acqua. Rimuovere immediatamente residui di stucco dalla superficie del profilo.

CAPSULE, TAPPI e GIUNZIONI per raccordi triassiali

* Tappi e capsule dei profili a richiesta sono anch'essi a richiesta

ACCIAIO INOX AISI 304/1.4301-V2A LUCIDO, SUPER LUCIDO E SATINATO / PLASTICA

CAPSULE E TAPPI - ACCIAIO INOX AISI 304/1.4301-V2A LUCIDO

Articolo	H mm	€/conf. 10 pz	€/conf. 2 pz
CPJQTAC 045/...	4,5		
IPJQTAC 045/...	4,5		
CPJQTAC 06/...	6		
IPJQTAC 06/...	6		
CPJQTAC 07/...	7		
IPJQTAC 07/...	7		
CPJQTAC 08/...	8		
IPJQTAC 08/...	8		
CPJQTAC 09/...	9		
IPJQTAC 09/...	9		
CPJQTAC 10/...	10		
IPJQTAC 10/...	10		
CPJQTAC 11/...	11		
IPJQTAC 11/...	11		
CPJQTAC 125/...	12,5		
IPJQTAC 125/...	12,5		
TPJQTAC 045-06-08-10-11-125-.../...			

Scegliere la confezione desiderata. Es.: CPJQTAC .../10 (conf. 10 pz)
CPJQTAC .../2 (conf. 2 pz)

CAPSULE E TAPPI - ACCIAIO INOX AISI 304/1.4301-V2A SATINATO

Articolo	H mm	€/conf. 10 pz	€/conf. 2 pz
CPJQTACS 045/...	4,5		
IPJQTACS 045/...	4,5		
CPJQTACS 06/...	6		
IPJQTACS 06/...	6		
CPJQTACS 07/...	7		
IPJQTACS 07/...	7		
CPJQTACS 08/...	8		
IPJQTACS 08/...	8		
CPJQTACS 09/...	9		
IPJQTACS 09/...	9		
CPJQTACS 10/...	10		
IPJQTACS 10/...	10		
CPJQTACS 11/...	11		
IPJQTACS 11/...	11		
CPJQTACS 125/...	12,5		
IPJQTACS 125/...	12,5		
TPJQTACS 045-06-08-10-11-125-.../...			

Scegliere la confezione desiderata. Es.: CPJQTACS .../10 (conf. 10 pz)
CPJQTACS .../2 (conf. 2 pz)

CAPSULE - ACCIAIO INOX AISI 304/1.4301-V2A SUPER LUCIDO

Articolo	H mm	€/conf. 10 pz	€/conf. 2 pz
CPJQTACML 045/...	4,5		
IPJQTACML 045/...	4,5		
CPJQTACML 06/...	6		
IPJQTACML 06/...	6		
CPJQTACML 07/...	7		
IPJQTACML 07/...	7		
CPJQTACML 08/...	8		
IPJQTACML 08/...	8		
CPJQTACML 09/...	9		
IPJQTACML 09/...	9		
CPJQTACML 10/...	10		
IPJQTACML 10/...	10		
CPJQTACML 11/...	11		
IPJQTACML 11/...	11		
CPJQTACML 125/...	12,5		
IPJQTACML 125/...	12,5		

Scegliere la confezione desiderata. Es.: CPJQTACML .../10 (conf. 10 pz)
CPJQTACML .../2 (conf. 2 pz)

GIUNZIONI - PLASTICA

Articolo	H mm	€/conf. 10 pz	€/conf. 2 pz
GJQT 045/...	4,5		
GJQT 06/...	6		
GJQT 07/...	7		
GJQT 08/...	8		
GJQT 09/...	9		
GJQT 10/...	10		
GJQT 11/...	11		
GJQT 125/...	12,5		

Scegliere la confezione desiderata. Es.: GJQT .../10 (conf. 10 pezzi)
GJQT .../2 (conf. 2 pezzi)



News 2021

* = Articolo a richiesta minimo d'ordine 100 pz. Tempi di produzione 4/5 settimane. Prezzo da concordare

Prezzi riferiti alle confezioni intere. Per richieste minime di 10 pz l'aumento sarà del 10%. Per richieste inferiori ai 10 pz si applicherà il 20% di aumento.

PROJOLLY QUART è un profilo arrotondato a quarto di cerchio in alluminio anodizzato e brillantato idoneo a proteggere gli angoli esterni dei rivestimenti, per la loro chiusura perimetrale e come profilo di raccordo tra alzata e pedata nelle scale rivestite in ceramica e pietre naturali. La sua particolare sezione ed eleganza, la disponibilità in quattro differenti finiture e dei pezzi speciali quali capsule interne, esterne, giunzioni e tappi di chiusura rendono **PROJOLLY QUART** un profilo molto ricercato che consente una posa a regola d'arte.

PROJOLLY QUART

ALLUMINIO ANODIZZATO
ALLUMINIO BRILLANTATO



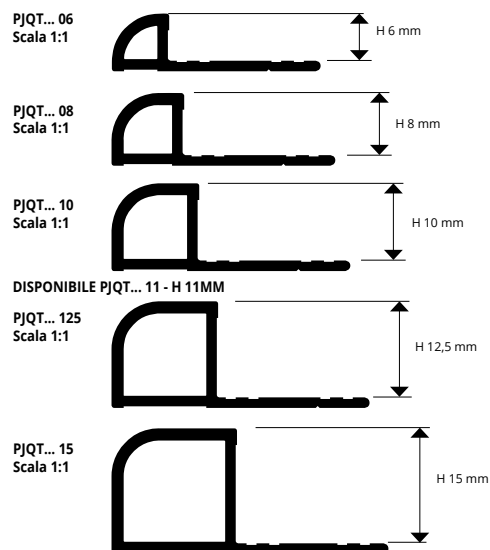
ALL. ANODIZZATO (argento-titanio-oro-bronzo anticato) thermo packed
lungh. barre 2,7 ml - conf. 40 PZ - 108 ml (H 12,5 mm, 15 mm - conf. 20 Pz)

Articolo	H mm	€/ml	€/Pz
PJQTAA 06	6		
PJQTAA 08	8		
PJQTAA 10	10		
PJQTAA 11	11		
PJQTAA 125	12,5		
PJQTAA 15	15		
PJQTAO 06	6		*
PJQTAO 08	8		*
PJQTAO 10	10		
PJQTAO 11	11		*
PJQTAO 125	12,5		*
PJQTAT 08	8		*
PJQTAT 10	10		
PJQTAT 11	11		*
PJQTAT 125	12,5		*
PJQTBRA 10	10		
PJQTBRA 125	12,5		

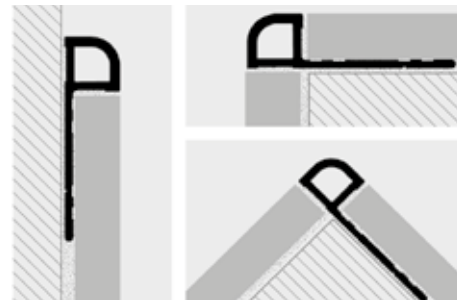


ALL. BRILLANTATO (cromo-titanio-oro) thermo packed
lungh. barre 2,7 ml - conf. 40 PZ - 108 ml (H 12,5 mm, 15 mm - conf. 20 Pz)

Articolo	H mm	€/ml	€/Pz
PJQTBC 06	6		
PJQTBC 08	8		
PJQTBC 10	10		
PJQTBC 11	11		
PJQTBC 125	12,5		
PJQTBC 15	15		
PJQTBO 06	6		*
PJQTBO 08	8		
PJQTBO 10	10		
PJQTBO 11	11		*
PJQTBO 125	12,5		
PJQTBT 08	8		
PJQTBT 10	10		
PJQTBT 11	11		
PJQTBT 125	12,5		



ESEMPI E ISTRUZIONI TECNICHE DI POSA



1. Scegliere "PROJOLLY QUART" in funzione dello spessore della piastrella.
2. Tagliare "PROJOLLY QUART" alla lunghezza desiderata ed applicare l'adesivo sul supporto dove sarà posato il profilo.
3. Premere l'aletta di ancoraggio di "PROJOLLY QUART" nell'adesivo.
4. Posare le piastrelle avendo cura di allinearle al profilo e di lasciare una fuga di circa 2 millimetri. Rimuovere immediatamente residui di adesivo dalla superficie del profilo.
5. Stuccare accuratamente le fughe tra profilo e piastrella onde evitare il ristagno di eventuale acqua. Rimuovere immediatamente residui di stucco dalla superficie del profilo.

GAMMA COLORI

ANODIZZATI			BRILLANTATI		
AA - All. anod. argento	BRA - Bronzo anticato Anod.	AO - All. anod. oro	BC - All. brill. cromo	BO - All. brill. oro	BT - All. brill. titanio
AT - All. anod. titanio					

A RICHIESTA POSSONO ESSERE REALIZZATE ALTRE FINITURE DELLA GAMMA COLORI. CONTATTARE L'UFFICIO COMMERCIALE PER QUANTITÀ MINIME, TEMPISTICHE E COSTI.

CAPSULE, TAPPI e GIUNZIONI per raccordi triassiali

ALLUMINIO ANODIZZATO, ALLUMINIO BRILLANTATO / PLASTICA

Tappi e capsule dei profili a richiesta sono anch'essi a richiesta *

CAPSULE E TAPPI - ALLUMINIO ANODIZZATO

Articolo	H mm	€/conf. da 10 pz	€/conf. da 2 pz
CPJQTAA .../...	06/08/10/11/125/15		
IPJQTAA .../...	06/08/10/11/125/15		
TPJQTAA .../...	06/08/10/11/125/15		
CPJQTAO .../...	06/08/10/11/125		
IPJQTAO .../...	06/08/10/11/125		
TPJQTAO .../...	06/08/10/11/125		
CPJQTAT .../...	08/10/11/125		
IPJQTAT .../...	08/10/11/125		
TPJQTAT .../...	08/10/11/125		
CPJQTBRA .../...	10/125		
IPJQTBRA .../...	10/125		
TPJQTBRA .../...	10/125		

Scegliere altezza e confezione desiderata. Es.: Capsula da 4,5 mm in confezione da 10 PZ - CPJQTAA 10/10

CAPSULE E TAPPI - ALLUMINIO BRILLANTATO

Articolo	H mm	€/conf. da 10 pz	€/conf. da 2 pz
CPJQTBC .../...	06/08/10/11/125/15		
IPJQTBC .../...	06/08/10/11/125/15		
TPJQTBC .../...	06/08/10/11/125/15		
CPJQTBO .../...	06/08/10/11/125		
IPJQTBO .../...	06/08/10/11/125		
TPJQTBO .../...	06/08/10/11/125		
CPJQTBT .../...	08/10/11/125		
IPJQTBT .../...	08/10/11/125		
TPJQTBT .../...	08/10/11/125		

Scegliere altezza e confezione desiderata. Es.: Capsula da 4,5 mm in confezione da 10 PZ - CPJQTBC 10/10

GIUNZIONI - PLASTICA

Articolo	H mm	€/conf. da 10 pz	€/conf. da 2 pz
GJQT .../...	06/08/10/11/125/15		

Scegliere altezza e confezione desiderata. Es.: Giunzione da 10 mm in confezione da 10 PZ - GJQT 10/10



CAPSULE ESTERNE CPJQT.../.../...

CAPSULE INTERNE IPJQT.../.../...

TAPPO TPJQT.../.../...

GIUNZIONE GJQT.../.../...

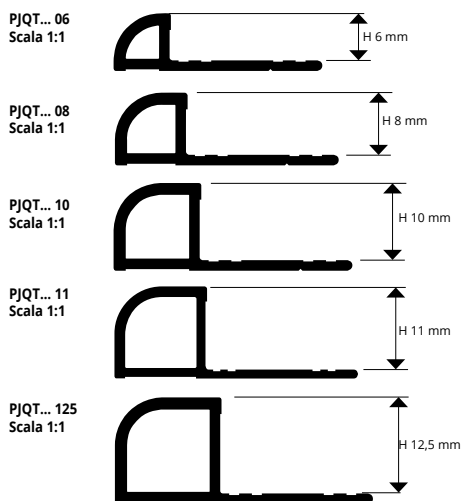
* = Articolo a richiesta minimo d'ordine 100 pz. Tempi di produzione 4/5 settimane. Prezzo da concordare

Prezzi riferiti alle confezioni intere. Per richieste minime di 10 pz l'aumento sarà del 10%. Per richieste inferiori ai 10 pz si applicherà il 20% di aumento.

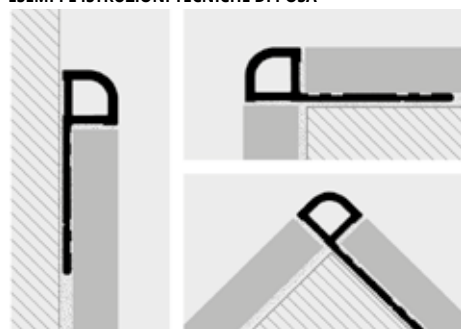
PROJOLLY QUART

ALLUMINIO SPAZZOLATO BRILLANTATO, SPAZZOLATO, ALLUMINIO VERNICIATO

PROJOLLY QUART è un profilo arrotondato a quarto di cerchio in alluminio spazzolato e verniciato idoneo a proteggere gli angoli esterni dei rivestimenti, per la loro chiusura perimetrale e come (solo versione spazzolata) profilo di raccordo tra alzata e pedata nelle scale rivestite in ceramica e pietre naturali. La sua particolare sezione ed eleganza, la disponibilità in tre differenti finiture e dei pezzi speciali quali capsule interne, esterne, giunzioni e tappi di chiusura rendono **PROJOLLY QUART** un profilo molto ricercato che consente una posa a regola d'arte.



ESEMPI E ISTRUZIONI TECNICHE DI POSA



- Scegliere "PROJOLLY QUART" in funzione dello spessore della piastrella.
- Tagliare "PROJOLLY QUART" alla lunghezza desiderata ed applicare l'adesivo sul supporto dove sarà posato il profilo.
- Premere l'aletta di ancoraggio di "PROJOLLY QUART" nell'adesivo.
- Posare le piastrelle avendo cura di allinearle al profilo e di lasciare una fuga di circa 2 millimetri. Rimuovere immediatamente residui di adesivo dalla superficie del profilo.
- Stuccare accuratamente le fughe tra profilo e piastrella onde evitare il ristagno di eventuale acqua. Rimuovere immediatamente residui di stucco dalla superficie del profilo.




ALL. SPAZZOLATO BRILLANTATO (argento, oro) **thermo packed** - lungh. barre 2,7 ml - conf. 40 PZ - 108 ml (H 12,5 mm, 15 mm - conf. 20 Pz)

Articolo	H mm	€/ml	€/Pz
PJQTBS 08	8		
PJQTBS 10	10		
PJQTBS 11	11		*
PJQTBS 125	12,5		
PJQTBS 08	8		*
PJQTBS 10	10		*
PJQTBS 11	11		*
PJQTBS 125	12,5		*


ALL. BRONZO ANTICATO ANOD. SPAZZOLATO thermo packed - lungh. barre 2,7 ml - conf. 40 PZ - 108 ml (H 12,5 mm, 15 mm - conf. 20 Pz)

Articolo	H mm	€/ml	€/Pz
PJQTBRAS 10	10		
PJQTBRAS 125	12,5		

GAMMA COLORI



A RICHIESTA MINIMO 100 PZ



BOS - All. spaz. brill. oro

(Prezzi da concordare. Tempi di produzione 4/5 settimane)

A RICHIESTA POSSONO ESSERE REALIZZATE ALTRE FINITURE DELLA GAMMA COLORI.
CONTATTARE L'UFFICIO COMMERCIALE PER QUANTITÀ MINIME, TEMPISTICHE E COSTI.



ALLUMINIO VERNICIATO thermo packed - lungh. barre 2,7 M conf. 20 PZ-54 ml (colore Bianco 40 PZ-108 ml)

Articolo	H mm	€/ml	€/Pz
PJQTA 06-01	6		
PJQTA 08-01	8		
PJQTA 08-...	8		*
PJQTA 10-01	10		
PJQTA 10-...	10		*
PJQTA 11-01	11		
PJQTA 125-01	12,5		

Disponibile nei colori: 01 (su richiesta anche 0106 - 02 - 03 - 11 - 17). La sigla del colore scelto va aggiunta alla sigla dell'articolo. Esempio: PJQTA 08... (colore scelto Bianco) PJQTA 08-01.

GAMMA COLORI

01 - All. verniciato bianco (9016)	PJQTA 06-..., PJQTA 11-... & PJQTA 125-... PER COLORAZIONI DIVERSE DAL BIANCO CONTATTARE L'UFFICIO COMMERCIALE PER QUANTITÀ E PREZZI	
------------------------------------	---	--

A RICHIESTA MINIMO 100 PZ

0106 - All. vern. bianco avorio (9001)	02 - All. vern. grigio chiaro (7035)	03 - All. verniciato grigio stone (7030)
11 - All. verniciato nero (9005)	17 - All. vern. beige bahama	

(Prezzi da concordare. Tempi di produzione 4/5 settimane)

CAPSULE, TAPPI e GIUNZIONI per raccordi triassiali

* Tappi e capsule dei profili a richiesta sono anch'essi a richiesta

ALLUMINIO SPAZZOLATO BRILLANTATO, VERNICIATO / PLASTICA

CAPSULE E TAPPI - ALLUMINIO SPAZZOLATO BRILLANTATO

Articolo	H mm	€/conf. da 10 pz	€/conf. da 2 pz
CPJQTBS .../...	08/10/11/125		
IPJQTBS .../...	08/10/11/125		
TPJQTBS .../...	08/10/11/125		
CPJQTBS .../...	08/10/11/125		
IPJQTBS .../...	08/10/11/125		
TPJQTBS .../...	08/10/11/125		
CPJQTBRAS .../...	10/125		
IPJQTBRAS .../...	10/125		
TPJQTBRAS .../...	10/125		

Scegliere altezza e confezione desiderata.
Es.: Capsula da 4,5 mm in confezione da 10 PZ - CPJQTBS 10/10

CAPSULE E TAPPI - ALLUMINIO VERNICIATO

Articolo	H mm	€/conf. da 10 pz	€/conf. da 2 pz
CPJQTA ...-.../...	06/08/10/11/125		
IPJQTA ...-.../...	06/08/10/11/125		
TPJQTA ...-.../...	06/08/10/11/125		

Scegliere altezza e confezione desiderata.
Es.: Capsula da 4,5 mm in confezione da 10 PZ - CPJQTA 02-10/10

GIUNZIONI - PLASTICA

Articolo	H mm	€/conf. da 10 pz	€/conf. da 2 pz
GIJQT .../...	06/08/10/11/125		

Scegliere altezza e confezione desiderata.
Es.: Giunzione da 10 mm in confezione da 10 PZ - GIJQT 10/10

GIUNZIONE



GIJQT ...

CAPSULE ESTERNE



CPJQT... .../...

CAPSULE INTERNE



IPJQT... .../...

TAPPO



TPJQT... .../...



* = Articolo a richiesta minimo d'ordine 100 pz. Tempi di produzione 4/5 settimane. Prezzo da concordare

Prezzi riferiti alle confezioni intere. Per richieste minime di 10 pz l'aumento sarà del 10%. Per richieste inferiori ai 10 pz si applicherà il 20% di aumento.

PROJOLLY QUART è un profilo arrotondato a quarto di cerchio in alluminio verniciato a polvere idoneo a proteggere gli angoli esterni dei rivestimenti e per la loro chiusura perimetrale. La sua particolare sezione ed eleganza, la disponibilità in tredici differenti finiture e dei pezzi speciali quali capsule interne, esterne, giunzioni e tappi di chiusura rendono **PROJOLLY QUART** un profilo elegante e molto ricercato.

PROJOLLY QUART

ALLUMINIO STONE LINE



ALLUMINIO STONE LINE thermo packed

lunghezza barre 2,7 ml - conf. 20 PZ - 54 ml

Articolo	H mm	€/ml	€/Pz
PJQTA 06-SL...	6		
PJQTA 08-SL...	8		
PJQTA 10-SL...	10		
PJQTA 11-SL...	11		
PJQTA 125-SL...	12,5		

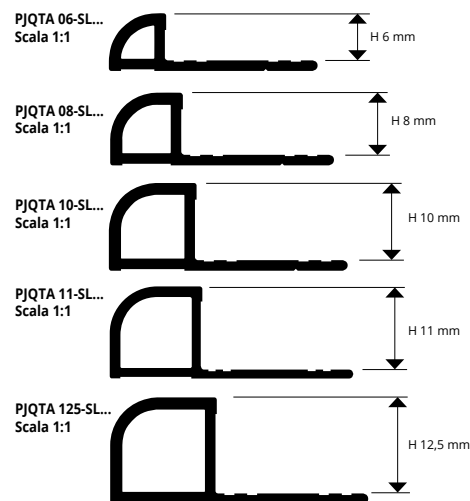
Disponibile nelle finiture: SL01 - SL02 - SL03 - SL04 - SL05 - SL06 - SL07 - SL08 - SL09 - SL10 - SL11 - SL12 - SL13.

La sigla del colore scelto va aggiunta alla sigla dell'articolo.

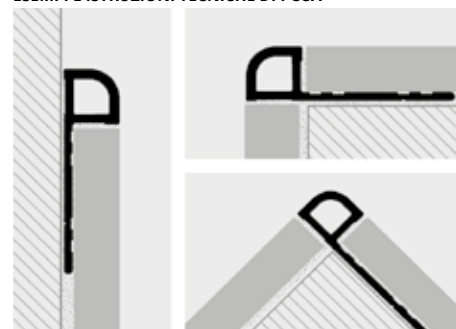
Esempio: PJQTA 08... (colore scelto Stone white) PJQTA 08-SL01.

GAMMA COLORI

STONE LINE						
SL01 - Stone white	SL02 - Stone cream	SL03 - Stone greyvory	SL04 - Stone sand	SL05 - Stone gray	SL06 - Stone cristal gray	SL07 - Stone antragrays
SL08 - Stone antradark	SL09 - Stone bronze	SL10 - Stone corten	SL11 - Stone brown	SL12 - Stone black	SL13 - Stone oyster grey	



ESEMPI E ISTRUZIONI TECNICHE DI POSA



1. Scegliere il PROJOLLY QUART in funzione dello spessore della piastrella e della finitura desiderata; 2. Tagliare PROJOLLY QUART alla lunghezza desiderata ed applicare l'adesivo sul supporto dove sarà posato il profilo; 3. Premere l'aletta di ancoraggio di PROJOLLY QUART nell'adesivo; 4. Posare le piastrelle avendo cura di allinearle al profilo e di lasciare una fuga di circa 2 millimetri. Rimuovere immediatamente residui di adesivo dalla superficie del profilo; 5. Stuccare accuratamente le fughe tra profilo e piastrella onde evitare il ristagno di eventuale acqua. Rimuovere immediatamente residui di stucco dalla superficie del profilo.

CAPSULE, TAPPI e GIUNZIONI per raccordi triassiali

ALLUMINIO STONE LINE / PLASTICA

Tappi e capsule dei profili a richiesta sono anch'essi a richiesta *

GIUNZIONI - PLASTICA

Articolo	H mm	€/conf. da 10 pz	€/conf. da 2 pz
GIJQT .../...	06/08/10/ 11/125		

Scegliere altezza e confezione desiderata.

Es.: Giunzione da 10 mm in confezione da 10 PZ - GIJQT 10/10

GIUNZIONE
GIJQT .../...



CAPSULE E TAPPI - ALLUMINIO STONE LINE

Articolo	H mm	€/conf. da 10 pz	€/conf. da 2 pz
CPJQTA ...-SL.../...	06/08/10/ 11/125		
IPJQTA ...-SL.../...	06/08/10/ 11/125		
TPJQTA ...-SL.../...	06/08/10/ 11/125		

Scegliere altezza e confezione desiderata.

Es.: Capsula da 4,5 mm in confezione da 10 PZ - CPJQTA 10-SL06/10



CAPSULE ESTERNE

CAPSULE INTERNE



CPJQTA .../...



IPJQTA .../...

TAPPO
TPJQT.../...



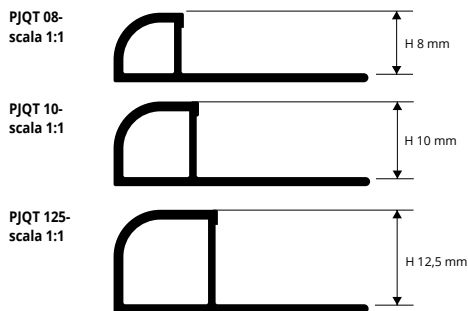
* = Articolo a richiesta minimo d'ordine 80 pz. Tempi di produzione 4/5 settimane. Prezzo da concordare

Prezzi riferiti alle confezioni intere. Per richieste minime di 10 pz l'aumento sarà del 10%. Per richieste inferiori ai 10 pz si applicherà il 20% di aumento.

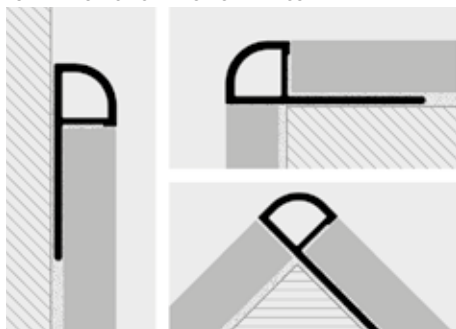
PROJOLLY QUART

RESINA VINILICA ATOSSICA
COLORATA ANTIURTO

PROJOLLY QUART è un profilo in resina vinilica atossica colorata antiurto arrotondato a quarto di cerchio idoneo a proteggere gli angoli esterni dei rivestimenti e per la loro chiusura perimetrale. La sua particolare sezione a quarto di cerchio, la disponibilità di diversi colori anche a richiesta e dei pezzi speciali quali capsule interne ed esterne rendono **PROJOLLY QUART** un profilo molto pratico e facilmente abbinabile al rivestimento che consente una posa a regola d'arte.



ESEMPI E ISTRUZIONI TECNICHE DI POSA



1. Scegliere "PROJOLLY QUART" in funzione dello spessore della piastrella e del colore desiderato. 2. Tagliare "PROJOLLY QUART" alla lunghezza desiderata ed applicare l'adesivo sul supporto dove sarà posato il profilo. 3. Premere l'aletta di ancoraggio di "PROJOLLY QUART" nell'adesivo. 4. Posare le piastrelle avendo cura di allinearle al profilo e di lasciare una fuga di circa 2 millimetri. 5. Stuccare accuratamente le fughe tra profilo e piastrella onde evitare il ristagno di eventuale acqua.

RESINA VINILICA ATOSSICA ANTIURTO

lunghezza barre 2,7 ml - conf. 54 ml (colore Bianco conf. 108 ml)

Articolo	H mm	€/ml	€/Pz
PJQT 08-...	8		
PJQT 10-...	10		
PJQT 125-...	12,5		

Disponibile nei colori: 00-01-02-03-05-06-11-17-18 (su richiesta anche 0106-04-07-08-09-10-12-13-14-15-16-19-20-21-22-23-24-25-26-27-28-29 con un minimo d'ordine di 800 pz). La sigla del colore scelto va aggiunta alla sigla dell'articolo. Esempio: PJQT 08-... (colore scelto bianco) PJQT 08-01.

BIANCO NON SCONFEZIONABILE

GAMMA COLORI

00 - Bianco ghiaccio	01 - Bianco	02 - Grigio chiaro	03 - Grigio cemento	05 - Beige scuro	06 - Avorio
11 - Nero	17 - Beige bahama	18 - Grigio			

A RICHIESTA MINIMO 800 PZ per colore e altezza (Prezzi da concordare. Tempi di produzione 4/5 settimane)

0106 - Bianco avorio	04 - Beige chiaro	07 - Rosa	08 - Azzurro	09 - Giallo	10 - Rosso
12 - Argento	13 - Oro	14 - Verde	15 - Marrone	16 - Blu	19 - Beige
20 - Avorio scuro	21 - Rosa chiaro	22 - Rosa scuro	23 - Rosa antico scuro	24 - Azzurro scuro	25 - Mattone
26 - Verde acqua	27 - Verde scuro	28 - Nocciola	29 - Testa di moro		

CAPSULE per raccordi triassiali

POLIPROPILENE / POLIETILENE RESISTENTE RAGGI UV



POLIPROPILENE / POLIETILENE RESISTENTE RAGGI UV

Articolo	H mm	€/conf. 20 pz	€/conf. 5 pz
CPJQT 08-.../...	8		
IPJQT 08-.../...	8		
CPJQT 10-.../...	10		
IPJQT 10-.../...	10		
CPJQT 125-.../...	12,5		
IPJQT 125-.../...	12,5		

Disponibile nei colori: 01-02-03-05-06-11-17-18 (su richiesta anche 0106-04-07-08-09-10-12-13-14-15-16-19-20-21-22-23-24-25-26-27-28-29).

La sigla del colore scelto va aggiunta alla sigla dell'articolo. Esempio: CPJQT 08-.../... (colore scelto bianco) CPJQT 08-01/20.

CAPSULE ESTERNE



CPJQT .../.../...

CAPSULE INTERNE



IPJQT .../.../...



PROJOLLY è un profilo arrotondato in acciaio inox AISI 304/1.4301-V2A lucido, super lucido, satinato e sabbiato idoneo a proteggere gli angoli esterni dei rivestimenti, per la loro chiusura perimetrale e come profilo di raccordo tra alzata e pedata nelle scale rivestite in ceramica e pietre naturali. La sua particolare sezione e la disponibilità in tre differenti finiture e dei pezzi speciali quali capsule interne, esterne, giunzioni e tappi di chiusura rendono **PROJOLLY** un profilo molto ricercato che consente una posa a regola d'arte anche in ambienti soggetti ad elevate sollecitazioni meccaniche.

PROJOLLY

ACCIAIO INOX AISI 304/1.4301-V2A
LUCIDO, SUPER LUCIDO, SATINATO E
SABBIATO



ACCIAIO INOX AISI 304/1.4301-V2A LUCIDO con pellicola
protettiva - lungh. barre 2,7 ml - conf. 20 PZ - 54 ml - 10/10 mm

Articolo	H mm	€/ml	€/Pz
PJAC 06	6		
PJAC 08	8		
PJAC 10	10		
PJAC 11	11		
PJAC 125	12,5		
PJAC 15	15		

ACCIAIO INOX AISI 304/1.4301-V2A SUPER LUCIDO
thermo packed - lungh. barre 2,7 ml
conf. 20 PZ - 54 ml - 10/10 mm

Articolo	H mm	€/ml	€/Pz
PJACML 06	6		
PJACML 08	8		
PJACML 10	10		
PJACML 11	11		
PJACML 125	12,5		
PJACML 15	15		

MIRROR
LINE



ACCIAIO INOX AISI 304/1.4301-V2A SATINATO con pellicola
protettiva - lungh. barre 2,7 ml - conf. 20 PZ - 54 ml - 10/10 mm

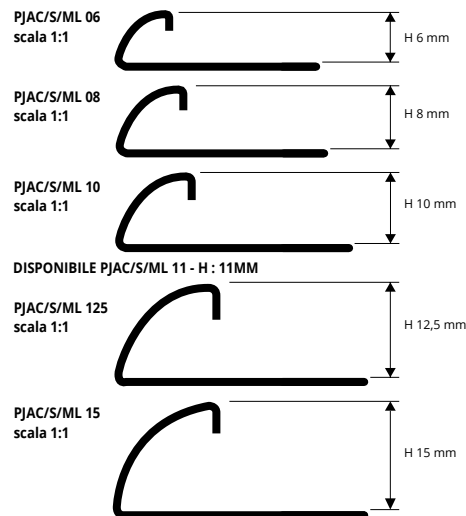
Articolo	H mm	€/ml	€/Pz
PJACS 06	6		
PJACS 08	8		
PJACS 10	10		
PJACS 11	11		
PJACS 125	12,5		
PJACS 15	15		

ACCIAIO INOX AISI 304/1.4301-V2A SABBIATO con pellicola
protettiva - lungh. barre 2,7 ml - conf. 20 PZ - 54 ml - 10/10 mm

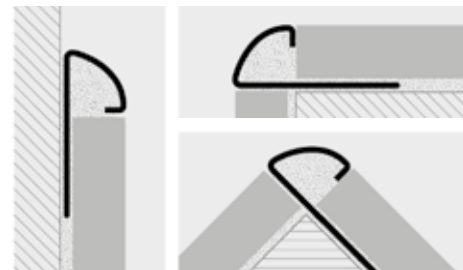
Articolo	H mm	€/ml	€/Pz
PJACSB 08	8		
PJACSB 10	10		
PJACSB 125	12,5		

GAMMA COLORI

AC - Acciaio inox AISI 304/1.4301-V2A lucido	ACML - Acciaio inox AISI 304/1.4301-V2A super lucido	ACS - Acciaio inox AISI 304/1.4301-V2A satinato
ACSB - Acciaio inox AISI 304/1.4301-V2A sabbiato		



ESEMPI E ISTRUZIONI TECNICHE DI POSA



1. Scegliere "PROJOLLY" in funzione dello spessore della piastrella. 2. Tagliare "PROJOLLY" alla lunghezza desiderata ed applicare l'adesivo sul supporto dove sarà posato il profilo. 3. Premere l'aletta di ancoraggio di "PROJOLLY" nell'adesivo. 4. Posare le piastrelle avendo cura di allinearle al profilo e di lasciare una fuga di circa 2 millimetri. Rimuovere immediatamente residui di adesivo dalla superficie del profilo. 5. Stuccare accuratamente le fughe tra profilo e piastrella onde evitare il ristagno di eventuale acqua. Rimuovere immediatamente residui di stucco dalla superficie del profilo.

IDONEO AL CONTATTO CON PRODOTTI ALIMENTARI

CAPSULE, TAPPI e GIUNZIONI per raccordi triassiali

ACCIAIO INOX AISI 304/1.4301-V2A LUCIDO, SUPER LUCIDO E SATINATO / PLASTICA

Tappi e capsule dei profili a richiesta sono anch'essi a richiesta *

CAPSULE E TAPPI - ACCIAIO INOX AISI 304/1.4301-V2A LUCIDO

Articolo	H mm	€/conf. 10 pz	€/conf. 2 pz
CPJAC 06/...	6		
IPJAC 06/...	6		
CPJAC 08/...	8		
IPJAC 08/...	8		
CPJAC 10/...	10		
IPJAC 10/...	10		
CPJAC 11/...	11		
IPJAC 11/...	11		
CPJAC 125/...	12,5		
IPJAC 125/...	12,5		
CPJAC 15/...	15		
IPJAC 15/...	15		
TPJAC 06-08-10-11-125-15-.../...			

Scegliere la confezione desiderata. Es.: CPJAC .../10 (conf. 10 pz)
CPJAC .../2 (conf. 2 pz)

CAPSULE E TAPPI - ACCIAIO INOX AISI 304/1.4301-V2A SATINATO

Articolo	H mm	€/conf. 10 pz	€/conf. 2 pz
CPJACS 06/...	6		
IPJACS 06/...	6		
CPJACS 08/...	8		
IPJACS 08/...	8		
CPJACS 10/...	10		
IPJACS 10/...	10		
CPJACS 11/...	11		
IPJACS 11/...	11		
CPJACS 125/...	12,5		
IPJACS 125/...	12,5		
CPJACS 15/...	15		
IPJACS 15/...	15		
TPJACS 06-08-10-11-125-15-.../...			

Scegliere la confezione desiderata. Es.: CPJACS .../10 (conf. 10 pz)
CPJACS .../2 (conf. 2 pz)

CAPSULE - ACCIAIO INOX AISI 304/1.4301-V2A SUPER LUCIDO

Articolo	H mm	€/conf. 10 pz	€/conf. 2 pz
CPJACML 06/...	6		
IPJACML 06/...	6		
CPJACML 08/...	8		
IPJACML 08/...	8		
CPJACML 10/...	10		
IPJACML 10/...	10		
CPJACML 11/...	11		
IPJACML 11/...	11		
CPJACML 125/...	12,5		
IPJACML 125/...	12,5		
CPJACML 15/...	15		
IPJACML 15/...	15		

Scegliere la confezione desiderata. Es.: CPJACML .../10 (conf. 10 pz)
CPJACML .../2 (conf. 2 pz)

GIUNZIONI - PLASTICA

Articolo	H mm	€/conf. 10 pz	€/conf. 2 pz
GJAC 06/...	6		
GJAC 08/...	8		
GJAC 10/...	10		
GJAC 11/...	11		
GJAC 125/...	12,5		
GJAC 15/...	15		

Scegliere la confezione desiderata. Es.: GJAC .../10 (conf. 10 pz)
GJAC .../2 (conf. 2 pz)

CAPSULE - ACCIAIO INOX AISI 304/1.4301-V2A SABBIATO

Articolo	H mm	€/conf. 10 pz	€/conf. 2 pz
CPJACSB 08/...	8		
IPJACSB 08/...	8		
CPJACSB 10/...	10		
IPJACSB 10/...	10		
CPJACSB 125/...	12,5		
IPJACSB 125/...	12,5		



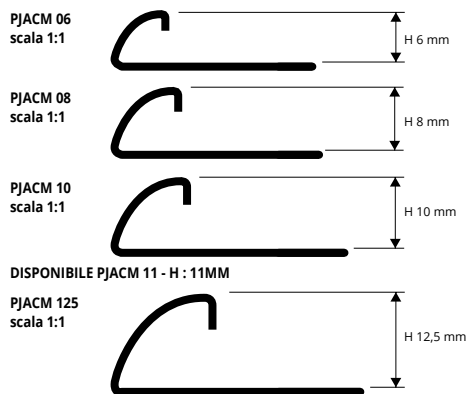
* = Articolo a richiesta minimo d'ordine 100 pz. Tempi di produzione 4/5 settimane. Prezzo da concordare

Prezzi riferiti alle confezioni intere. Per richieste minime di 10 pz l'aumento sarà del 10%. Per richieste inferiori ai 10 pz si applicherà il 20% di aumento.

PROJOLLY

ACCIAIO INOX AISI 316LL/1.4404-V4A
LUCIDO

PROJOLLY è un profilo arrotondato in acciaio inox AISI 316L/1.4404-V4A lucido idoneo a proteggere gli angoli esterni dei rivestimenti, per la loro chiusura perimetrale e come profilo di raccordo tra alzata e pedata nelle scale rivestite in ceramica e pietre naturali. La sua particolare sezione e la disponibilità dei pezzi speciali quali capsule interne ed esterne rendono **PROJOLLY** un profilo molto ricercato che consente una posa a regola d'arte anche in ambienti soggetti ad elevate sollecitazioni meccaniche e chimiche.



ESEMPI DI POSA



ACCIAIO INOX AISI 316LL/1.4404-V4A LUCIDO
con pellicola protettiva
- lugh. barre 2,7 ml - conf. 20 PZ - 54 ml - 10/10 mm



Articolo	H mm	€/ml	€/Pz
PJACM 06	6		
PJACM 08	8		
PJACM 10	10		
PJACM 11	11		
PJACM 125	12,5		

IDONEO AL CONTATTO CON PRODOTTI ALIMENTARI



GAMMA COLORI



1. Scegliere "PROJOLLY" in funzione dello spessore della piastrella.
2. Tagliare "PROJOLLY" alla lunghezza desiderata ed applicare l'adesivo sul supporto dove sarà posato il profilo.
3. Premere l'aletta di ancoraggio di "PROJOLLY" nell'adesivo.
4. Posare le piastrelle avendo cura di allinearle al profilo e di lasciare una fuga di circa 2 millimetri. Rimuovere immediatamente residui di adesivo dalla superficie del profilo.
5. Stuccare accuratamente le fughe tra profilo e piastrella onde evitare il ristagno di eventuale acqua. Rimuovere immediatamente residui di stucco dalla superficie del profilo.

CAPSULE per raccordi triassiali

ACCIAIO INOX AISI 316LL/1.4404-V4A LUCIDO



ACCIAIO INOX AISI 316LL/1.4404-V4A LUCIDO

Articolo	H mm	€/conf. 10 pz	€/conf. 2 pz
CPJACM 06/...	6		
IPJACM 06/...	6		
CPJACM 08/...	8		
IPJACM 08/...	8		
CPJACM 10/...	10		
IPJACM 10/...	10		
CPJACM 11/...	11		
IPJACM 11/...	11		
CPJACM 125/...	12,5		
IPJACM 125/...	12,5		

Scegliere la confezione desiderata. Es.: CPJACM .../10 (conf. 10 pz)
CPJACM .../2 (conf. 2 pz)

CAPSULE ESTERNE



CPJACM .../...

CAPSULE INTERNE

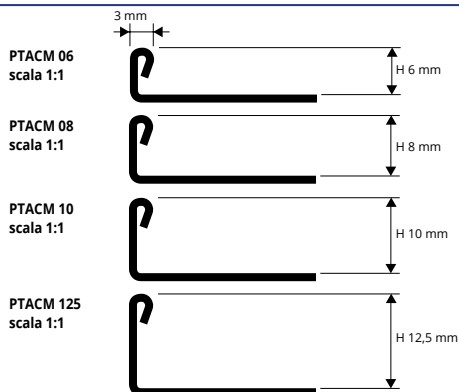


IPJACM .../...

PROTERMINAL

ACCIAIO INOX AISI 316LL/1.4404-V4A
LUCIDO

PROTERMINAL è un profilo in acciaio inox AISI 316L/1.4404-V4A lucido a forma di "L" idoneo a proteggere gli angoli esterni dei rivestimenti, per la loro chiusura perimetrale, come profilo di raccordo tra alzata e pedata nelle scale rivestite in ceramica e pietre naturali e come profilo di separazione tra pavimenti. La sua particolare sezione e la disponibilità in tre differenti altezze rendono **PROTERMINAL** un profilo molto ricercato che consente una posa a regola d'arte anche in ambienti soggetti ad elevate sollecitazioni meccaniche e chimiche.



ESEMPI DI POSA



GAMMA COLORI



1. Scegliere "PROTERMINAL" in funzione dello spessore della piastrella.
2. Tagliare "PROTERMINAL" alla lunghezza desiderata ed applicare l'adesivo sul supporto dove sarà posato il profilo.
3. Premere l'aletta di ancoraggio di "PROTERMINAL" nell'adesivo.
4. Posare le piastrelle avendo cura di allinearle al profilo e di lasciare una fuga di circa 2 millimetri. Rimuovere immediatamente residui di adesivo dalla superficie del profilo.
5. Stuccare accuratamente le fughe tra profilo e piastrella onde evitare il ristagno di eventuale acqua. Rimuovere immediatamente residui di stucco dalla superficie del profilo.



ACCIAIO INOX AISI 316LL/1.4404-V4A LUCIDO
con pellicola protettiva
lugh. barre 2,7 ml - conf. 40 PZ - 108 ml - 10/10 mm



Articolo	H mm	€/ml	€/Pz
PTACM 06	6		
PTACM 08	8		
PTACM 10	10		
PTACM 125	12,5		

IDONEO AL CONTATTO CON PRODOTTI ALIMENTARI

PROJOLLY è un profilo arrotondato in ottone naturale, lucidato verniciato, brunito e cromato idoneo a proteggere gli angoli esterni dei rivestimenti, per la loro chiusura perimetrale e come profilo di raccordo tra alzata e pedata (solo la versione naturale e cromata) nelle scale rivestite in ceramica e pietre naturali. La sua particolare sezione, la disponibilità in tre differenti finiture e dei pezzi speciali quali capsule interne, esterne giunzioni e tappi di chiusura rendono un profilo molto ricercato che consente una posa molto elegante a regola d'arte.

PROJOLLY

OTTONE NATURALE, LUCIDO VERNICIATO,
CROMATO (SUPER LUCIDO - MIRROR LINE)
E BRUNITO



PJO... 06
scala 1:1



PJO... 08
scala 1:1



PJO... 10
scala 1:1



PJO... 125
scala 1:1



OTTONE NATURALE thermo packed
lunghezza barre 2,7 ml - conf. 20 PZ - 54 ml

Articolo	H mm	€/ml	€/Pz
PJON 08	8		*
PJON 10	10		
PJON 125	12,5		*

OTTONE CROMATO SUPER LUCIDO thermo packed
lunghezza barre 2,7 ml - conf. 20 PZ - 54 ml

Articolo	H mm	€/ml	€/Pz
PJOC 06	6		*
PJOC 08	8		
PJOC 10	10		
PJOC 125	12,5		

GAMMA COLORI



OTTONE LUCIDO VERNICIATO thermo packed
lunghezza barre 2,7 ml - conf. 20 PZ - 54 ml

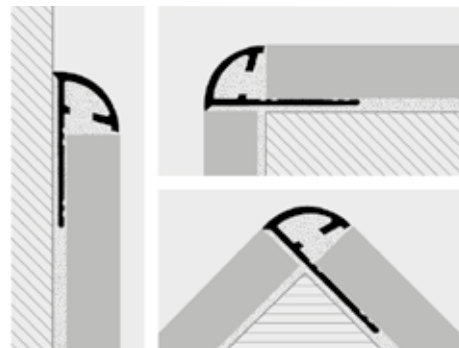
Articolo	H mm	€/ml	€/Pz
PJOL 06	6		*
PJOL 08	8		
PJOL 10	10		
PJOL 125	12,5		

L'ottone lucido verniciato non è adatto a zone di frequente calpestio e / o abrasione.

OTTONE BRUNITO thermo packed

Articolo	H mm	€/ml	€/Pz
PJOB 08	8		*
PJOB 10	10		
PJOB 125	12,5		

ESEMPI E ISTRUZIONI TECNICHE DI POSA



1. Scegliere PROJOLLY in funzione dello spessore della piastrella.
2. Tagliare PROJOLLY alla lunghezza desiderata ed applicare l'adesivo sul supporto dove sarà posato il profilo.
3. Premere l'aletta di ancoraggio di PROJOLLY nell'adesivo.
4. Posare le piastrelle avendo cura di allinearle al profilo e di lasciare una fuga di circa 2 millimetri. Rimuovere immediatamente residui di adesivo dalla superficie del profilo.
5. Stuccare accuratamente le fughe tra profilo e piastrella onde evitare il ristagno di eventuale acqua. Rimuovere immediatamente residui di stucco dalla superficie del profilo.

CAPSULE, TAPPI e GIUNZIONI per raccordi triassiali

OTTONE LUCIDO VERNICIATO E EFFETTO OTTONE CROMATO / PLASTICA

Tappi e capsule dei profili a richiesta sono anch'essi a richiesta *

TAPPI E GIUNZIONI - OTTONE CROMATO / PLASTICA

Articolo	H mm	€/conf. 10 pz	€/conf. 2 pz
TPJOC 06-08-10-125/...	6-8-10-12,5		
GIJA 06-08-10-125/...	6-8-10-12,5		

Scegliere la confezione desiderata. Es.: GIJA.../10 (conf. 10 pz)
GIJA.../2 (conf. 2 pz)

TAPPO



TPJOC .../...

GIUNZIONE



GIJA .../...

CAPSULE ESTERNE



CPJ.../...



CPJD.../...

CAPSULE INTERNE



IPJD.../...



IPJ.../...


CAPSULE SINISTRE - OTTONE LUCIDO VERNICIATO/ OTTONE CROMATO

Articolo	H mm	€/conf. 10 pz	€/conf. 2 pz
CPJOL/OC 06/...	6		
IPJOL/OC 06/...	6		
CPJOL/OC 08/...	8		
IPJOL/OC 08/...	8		
CPJOL/OC 10/...	10		
IPJOL/OC 10/...	10		
CPJOL/OL 125/...	12,5		
IPJOL/OC 125/...	12,5		

Scegliere la confezione desiderata. Es.: CPJOL.../10 (conf. 10 pz)
CPJOL.../2 (conf. 2 pz)

Sono disponibili (solo su richiesta) le capsule destre, da utilizzare unicamente nei seguenti casi:

A) Quando si posa il profilo con la base tranciata perpendicolare rispetto al pavimento.
B) Come alternativa al tappo di chiusura (lato destro).



Va aggiunta alla sigla dell'articolo la lettera D.
Es.: CPJDOC 08.

Va aggiunta alla sigla dell'articolo la lettera D.
Es.: IPJDOC 08.

CAPSULE SINISTRE - OTTONE BRUNITO

Articolo	H mm	€/conf. 10 pz	€/conf. 2 pz
CPJOB 08/...	8		
IPJOB 08/...	8		
CPJOB 10/...	10		
IPJOB 10/...	10		
CPJOB 125/...	12,5		
IPJOB 125/...	12,5		

Scegliere la confezione desiderata. Es.: CPJOB.../10 (conf. 10 pz)
CPJOB.../2 (conf. 2 pz)



CAPSULA SINISTRA

CAPSULA DESTRA

Va aggiunta alla sigla dell'articolo la lettera D. Es.: CPJDOC 08.

News 2021

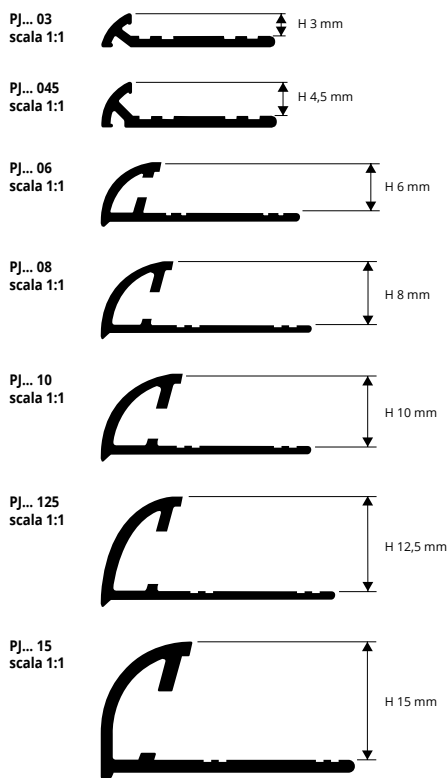
* = Articolo a richiesta minimo d'ordine 100 pz. Tempi di produzione 4/5 settimane. Prezzo da concordare

Prezzi riferiti alle confezioni intere. Per richieste minime di 10 pz l'aumento sarà del 10%. Per richieste inferiori ai 10 pz si applicherà il 20% di aumento.

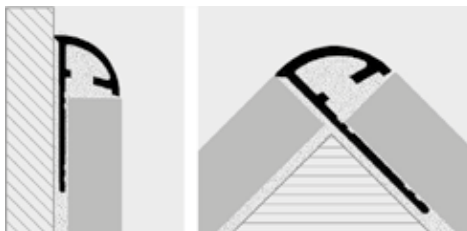
PROJOLLY

ALLUMINIO ANODIZZATO
ARGENTO, RAME, NERO,
TITANIO E ORO

PROJOLLY è un profilo arrotondato in alluminio brillantato idoneo a proteggere gli angoli esterni dei rivestimenti, per la loro chiusura perimetrale e come profilo di raccordo tra alzata e pedata nelle scale rivestite in ceramica e pietre naturali. La sua particolare sezione ed eleganza, la disponibilità in cinque differenti finiture e dei pezzi speciali quali capsule interne, esterne, giunzioni e tappi di chiusura rendono **PROJOLLY** un profilo molto ricercato che consente una posa a regola d'arte.



ESEMPI E ISTRUZIONI TECNICHE DI POSA



1. Scegliere "PROJOLLY" in funzione dello spessore della piastrella e della finitura desiderata. 2. Tagliare "PROJOLLY" alla lunghezza desiderata ed applicare l'adesivo sul supporto dove sarà posato il profilo. 3. Premere l'aletta di ancoraggio di "PROJOLLY" nell'adesivo. 4. Posare le piastrelle avendo cura di allinearle al profilo e di lasciare una fuga di circa 2 millimetri. Rimuovere immediatamente residui di adesivo dalla superficie del profilo. 5. Stuccare accuratamente le fughe tra profilo e piastrella onde evitare il ristagno di eventuale acqua. Rimuovere immediatamente residui di stucco dalla superficie del profilo.

ALL. ANODIZZATO (argento-rame-titanio-nero) thermo packed

lung. barre 2,7 ml - conf. 40 PZ - 108 ml
(per H 15 All. Anodizz. argento conf. 20 PZ - 54 ml)

Articolo	H mm	€/ml	€/Pz	
PJAA 03	3			*
PJAA 045	4,5			*
PJAA 06	6			
PJAA 08	8			
PJAA 10	10			
PJAA 125	12,5			
PJAA 15	15			
PJAO 03	3			*
PJAO 045	4,5			*
PJAO 06	6			*
PJAO 08	8			
PJAO 10	10			
PJAO 15	15			*
PJAR 08	8			
PJAR 10	10			
PJAR 125	12,5			*
PJAT 08	8			
PJAT 10	10			
PJAT 125	12,5			
PJNE 08	8			
PJNE 10	10			
PJNE 125	12,5			

GAMMA COLORI

ANODIZZATI

AA - All. anod. argento	AR - All. anodizzato rame	AT - All. anod. titanio	AO - All. anodizzato oro	NE - All. anodizzato nero
-------------------------	---------------------------	-------------------------	--------------------------	---------------------------

CAPSULE, TAPPI e GIUNZIONI per raccordi triassiali

* Tappi e capsule dei profili a richiesta sono anch'essi a richiesta

ALLUMINIO ANODIZZATO (argento, rame, titanio, oro e nero) / PLASTICA

CAPSULE E TAPPI ALLUMINIO ANODIZZATO

(argento-rame-titanio-nero)

Articolo	H mm	€/conf. da 10 pz	€/conf. da 2 pz
CPJAA .../...	06/08/10/125		
CPJAA 15/...	15		
IPJAA .../...	06/08/10/125		
IPJAA 15/...	15		
TPJAA .../...	06/08/10/125/15		
CPJAO .../...	06/08/10		
CPJAO 15/...	15		
IPJAO .../...	06/08/10		
IPJAO 15/...	15		
TPJAO .../...	06/08/10/15		
CPJAR .../...	08/10/125		
IPJAR .../...	08/10/125		
TPJAR .../...	08/10/125		
CPJAT .../...	08/10/125		
IPJAT .../...	08/10/125		
TPJAT .../...	08/10/125		
CPJNE .../...	08/10/125		
IPJNE .../...	08/10/125		
TPJNE .../...	08/10/125		

Scegliere altezza e confezione desiderata.

Es.: Capsula da 4,5 mm in confezione da 10 PZ - CPJAA 10/10

GIUNZIONI - PLASTICA

Articolo	H mm	€/conf. da 10 pz	€/conf. da 2 pz
GJJA .../...	06/08/10/125/15		

Scegliere altezza e confezione desiderata.

Es.: Giunzione da 10 mm in confezione da 10 PZ - GJJA 10/10

CAPSULE ESTERNE



CAPSULE INTERNE



TAPPO



GIUNZIONE



Sono disponibili (solo su richiesta) le capsule destre, da utilizzare unicamente nei seguenti casi:

A) Quando si posa il profilo con la base tranciata perpendicolare rispetto al pavimento.



Va aggiunta alla sigla dell'articolo la lettera D. Es.: CPJDAA 06.

Va aggiunta alla sigla dell'articolo la lettera D. Es.: IPJDAA 06.

B) Come alternativa al tappo di chiusura (lato destro).



CAPSULA SINISTRA

CAPSULA DESTRA

Va aggiunta alla sigla dell'articolo la lettera D. Es.: CPJDAA 06.

* = Articolo a richiesta minimo d'ordine 100 pz. Tempi di produzione 4/5 settimane. Prezzo da concordare

Prezzi riferiti alle confezioni intere. Per richieste minime di 10 pz l'aumento sarà del 10%. Per richieste inferiori a 10 pz si applicherà il 20% di aumento.

PROJOLLY è un profilo arrotondato in alluminio brillantato idoneo a proteggere gli angoli esterni dei rivestimenti, per la loro chiusura perimetrale e come profilo di raccordo tra alzata e pedata nelle scale rivestite in ceramica e pietre naturali. La sua particolare sezione ed eleganza, la disponibilità in cinque differenti finiture e dei pezzi speciali quali capsule interne, esterne, giunzioni e tappi di chiusura rendono **PROJOLLY** un profilo molto ricercato che consente una posa a regola d'arte.

PROJOLLY

ALLUMINIO BRILLANTATO
CROMO, RAME, NERO, TITANIO E ORO



ALL. BRILLANTATO (cromo-rame-titanio-oro-nero) thermo packed
lunghezza barre 2,7 ml - conf. 40 PZ - 108 ml (H 15 mm - 54 ml)

Articolo	H mm	€/ml	€/Pz
PJBC 03	3		
PJBC 045	4,5		
PJBC 06	6		
PJBC 08	8		
PJBC 10	10		
PJBC 125	12,5		
PJBC 15	15		
PJBO 03	3		*
PJBO 045	4,5		*
PJBO 06	6		*
PJBO 08	8		*
PJBO 10	10		*
PJBO 125	12,5		*
PJBR 08	8		*
PJBR 10	10		*
PJBR 125	12,5		*
PJBT 08	8		*
PJBT 10	10		*
PJBT 125	12,5		*
PJBN 08	8		*
PJBN 10	10		*
PJBN 125	12,5		*

ESEMPI E ISTRUZIONI TECNICHE DI POSA



- Scegliere "PROJOLLY" in funzione dello spessore della piastrella e della finitura desiderata.
- Tagliare "PROJOLLY" alla lunghezza desiderata ed applicare l'adesivo sul supporto dove sarà posato il profilo.
- Premere l'aletta di ancoraggio di "PROJOLLY" nell'adesivo.
- Posare le piastrelle avendo cura di allinearle al profilo e di lasciare una fuga di circa 2 millimetri. Rimuovere immediatamente residui di adesivo dalla superficie del profilo.
- Stuccare accuratamente le fughe tra profilo e piastrella onde evitare il ristagno di eventuale acqua. Rimuovere immediatamente residui di stucco dalla superficie del profilo.

GAMMA COLORI

BRILLANTATI				
BC - All. brillantato cromo	BR - All. brillantato rame	BT - All. brillantato titanio	BO - All. brillantato oro	BN - All. brillantato nero

PJ... 03 scala 1:1		H 3 mm
PJ... 045 scala 1:1		H 4,5 mm
PJ... 06 scala 1:1		H 6 mm
PJ... 08 scala 1:1		H 8 mm
PJ... 10 scala 1:1		H 10 mm
PJ... 125 scala 1:1		H 12,5 mm
PJBC 15 scala 1:1		H 15 mm

CAPSULE, TAPPI e GIUNZIONI per raccordi triassiali

ALLUMINIO BRILLANTATO (cromo, rame, titanio, oro, nero) / PLASTICA

Tappi e capsule dei profili a richiesta sono anch'essi a richiesta *

GIUNZIONI - PLASTICA

Articolo	H mm	€/conf. da 10 pz	€/conf. da 2 pz
GIJA .../...	06/08/10/ 125/15		

Scegliere altezza e confezione desiderata.

Es.: Giunzione da 10 mm in confezione da 10 PZ - GIJA 10/10

TAPPO



TPJ.../...

GIUNZIONE



GIJA .../...

CAPSULE ESTERNE



CPJ.../...



CPJD.../...

CAPSULE INTERNE



IPJ.../...



IPJD.../...

CAPSULE SINISTRE ALLUMINIO BRILLANTATO (cromo-rame-titanio-oro)

Articolo	H mm	€/conf. da 10 pz	€/conf. da 2 pz
CPJBC .../...	06/08/10/125		
CPJBC 15/...	15		
IPJBC .../...	06/08/10/125		
IPJBC 15/...	15		
TPJBC .../...	06/08/10/125/15		
CPJBO .../...	06/08/10/125		
IPJBO .../...	06/08/10/125		
TPJBO .../...	06/08/10/15		
CPJBR .../...	08/10/125		
IPJBR .../...	08/10/125		
TPJBR .../...	08/10/125		
CPJBT .../...	08/10/125		
IPJBT .../...	08/10/125		
TPJBT .../...	08/10/125		
CPJBN .../...	08/10/125		
IPJBN .../...	08/10/125		
TPJBN .../...	08/10/125		

Scegliere altezza e confezione desiderata.

Es.: Capsula da 4,5 mm in confezione da 10 PZ - CPJBC 10/10

(*) 12,5/15 mm NON IDONEO PER ANGOLO 3 VIE

Sono disponibili (solo su richiesta) le capsule destre, da utilizzare unicamente nei seguenti casi:
A) Quando si posa il profilo con la base tranciata perpendicolare rispetto al pavimento.



Va aggiunta alla sigla dell'articolo la lettera D. Es.: CPJDBC 06. Va aggiunta alla sigla dell'articolo la lettera D. Es.: IPJDBC 06.

B) Come alternativa al tappo di chiusura (lato destro).



CAPSULA SINISTRA

CAPSULA DESTRA

Va aggiunta alla sigla dell'articolo la lettera D. Es.: CPJDBC 06.

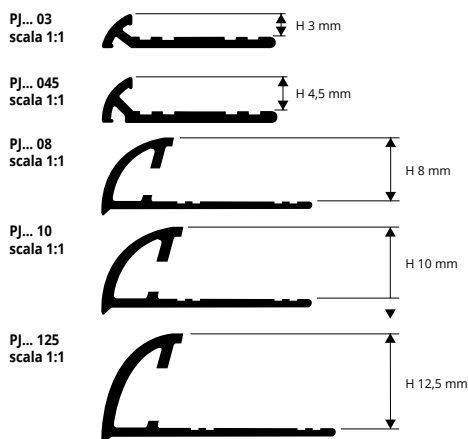
* = Articolo a richiesta minimo d'ordine 100 pz. Tempi di produzione 4/5 settimane. Prezzo da concordare

Prezzi riferiti alle confezioni intere. Per richieste minime di 10 pz l'aumento sarà del 10%. Per richieste inferiori ai 10 pz si applicherà il 20% di aumento.

PROJOLLY

ALLUMINIO SPAZZOLATO BRILLANTATO

PROJOLLY è un profilo arrotondato in alluminio spazzolato idoneo a proteggere gli angoli esterni dei rivestimenti, per la loro chiusura perimetrale e come profilo di raccordo tra alzata e pedata nelle scale rivestite in ceramica e pietre naturali. La sua particolare sezione ed eleganza, la disponibilità in quattro differenti finiture e dei pezzi speciali quali capsule interne, esterne, giunzioni e tappi di chiusura rendono **PROJOLLY** un profilo molto ricercato che consente una posa a regola d'arte.



ESEMPI E ISTRUZIONI TECNICHE DI POSA



1. Scegliere "PROJOLLY" in funzione dello spessore della piastrella e della finitura desiderata. 2. Tagliare "PROJOLLY" alla lunghezza desiderata ed applicare l'adesivo sul supporto dove sarà posato il profilo. 3. Premere l'asetta di ancoraggio di "PROJOLLY" nell'adesivo. 4. Posare le piastrelle avendo cura di allinearle al profilo e di lasciare una fuga di circa 2 millimetri. Rimuovere immediatamente residui di adesivo dalla superficie del profilo. 5. Stuccare accuratamente le fughe tra profilo e piastrella onde evitare il ristagno di eventuale acqua. Rimuovere immediatamente residui di stucco dalla superficie del profilo.



ALL. SPAZZOLATO BRILLANTATO (argento-oro-rame-titanio-nero)
thermo packed - lungh. barre 2,7 ml - conf. 40 PZ - 108 ml

Articolo	H mm	€/ml	€/Pz
PJBS 03	3		
PJBS 045	4,5		
PJBS 08	8		
PJBS 10	10		
PJBS 125	12,5		
PJRS 03	3		
PJRS 045	4,5		
PJRS 08	8		
PJRS 10	10		
PJRS 125	12,5		
PJBOS 03	3		
PJBOS 045	4,5		
PJBOS 08	8		
PJBOS 10	10		
PJBOS 125	12,5		
PJTS 03	3		
PJTS 045	4,5		
PJTS 08	8		
PJTS 10	10		
PJTS 125	12,5		
PJNS 08	8		
PJNS 10	10		
PJNS 125	12,5		



GAMMA COLORI

SPAZZOLATI BRILLANTATI		
BS - All. spazz. brill. argento	RS - All. spazzolato rame	TS - All. spazzolato titanio
NS - All. spazzolato nero		

A RICHIESTA MINIMO 100 PZ per colore e altezza

SPAZZOLATI BRILLANTATI
BOS - All. spazz. brill. oro

(Prezzi da concordare. Tempi di produzione 4/5 settimane)

CAPSULE, TAPPI e GIUNZIONI per raccordi triassiali

* Tappi e capsule dei profili a richiesta sono anch'essi a richiesta

ALLUMINIO SPAZZOLATO BRILLANTATO (argento, rame, titanio, nero) / PLASTICA

CAPSULE SINISTRE - ALLUMINIO SPAZZOLATO BRILLANTATO (argento-oro-rame-titanio-nero)

Articolo	H mm	€/conf. da 10 pz	€/conf. da 2 pz
CPJBS .../...	08/10/125		
IPJBS .../...	08/10/125		
TPJBS .../...	08/10/125		
CPJBOS .../...	08/10/125		
IPJBOS .../...	08/10/125		
TPJBOS .../...	08/10/125		
CPJRS .../...	08/10/125		
IPJRS .../...	08/10/125		
TPJRS .../...	08/10/125		
CPJTS .../...	08/10/125		
IPJTS .../...	08/10/125		
TPJTS .../...	08/10/125		
CPJNS .../...	08/10/125		
IPJNS .../...	08/10/125		
TPJNS .../...	08/10/125		

Scegliere altezza e confezione desiderata.
Es.: Capsula da 4,5 mm in confezione da 10 PZ - CPJBS 10/10

GIUNZIONI - PLASTICA

Articolo	H mm	€/conf. da 10 pz	€/conf. da 2 pz
GIJA .../...	08/10/125		

Scegliere altezza e confezione desiderata.
Es.: Giunzione da 10 mm in confezione da 10 PZ - GIJA 10/10

CAPSULE ESTERNE



CPJ... /...



CPJD... /...

CAPSULE INTERNE



IPJ... /...



IPJD... /...

Sono disponibili (solo su richiesta) le capsule destre, da utilizzare unicamente nei seguenti casi:
A) Quando si posa il profilo con la base tranciata perpendicolare rispetto al pavimento.



Va aggiunta alla sigla dell'articolo la lettera D. Es.: CPJDBS 08.



Va aggiunta alla sigla dell'articolo la lettera D. Es.: IPJDBS 08.

B) Come alternativa al tappo di chiusura (lato destro).



CAPSULA SINISTRA

Va aggiunta alla sigla dell'articolo la lettera D. Es.: CPJDBS 08.



CAPSULA DESTRA

TAPPO



TPJ... /...

GIUNZIONE



GIJA... /...

* = Articolo a richiesta minimo d'ordine 100 pz. Tempi di produzione 4/5 settimane. Prezzo da concordare

Prezzi riferiti alle confezioni intere. Per richieste minime di 10 pz l'aumento sarà del 10%. Per richieste inferiori ai 10 pz si applicherà il 20% di aumento.

PROJOLLY è un profilo in alluminio arrotondato idoneo a proteggere gli angoli esterni dei rivestimenti e per la loro chiusura perimetrale. La sua particolare sezione, la disponibilità di diversi colori anche a richiesta e dei pezzi speciali quali capsule interne, esterne, giunzioni e tappi di chiusura, rendono **PROJOLLY** in alluminio verniciato un profilo molto ricercato facilmente abbinabile al rivestimento che consente una posa a regola d'arte.

PROJOLLY

ALLUMINIO VERNICIATO



ALLUMINIO VERNICIATO (A CALDO 200°) thermo packed
lunghezza barre 2,7 ml - conf. 20 PZ-54 ml (colore Bianco 40 PZ-108 ml)

Articolo	H mm	€/ml	€/Pz
PJA 06-01	6		
PJA 08-...	8		
PJA 10-...	10		
PJA 125-01	12,5		

In H 8 e 10 mm è disponibile nei colori: 01 - 0106 - 0311 - 06 - 11 (su richiesta anche 02-03-0211-10-17).
La sigla del colore scelto va aggiunta alla sigla dell'articolo.
Esempio: PJA 08... (colore scelto Bianco) PJA 08-01.

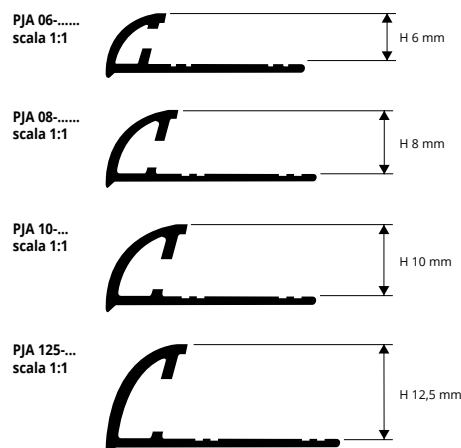
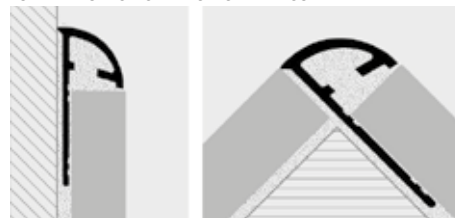
GAMMA COLORI

01 - All. verniciato bianco (9016)	0106 - All. vern. bianco avorio (9001)	0311 - All. vern. grigio asfalto (7043)
06 - All. verniciato avorio (1015)	11 - All. verniciato nero (9005)	

A richiesta possono essere realizzate altre finiture della gamma colori. Contattare l'ufficio commerciale per quantità minime, tempistiche e costi.

A RICHIESTA MINIMO 100 PZ per colore e altezza
(Prezzi da concordare. Tempi di produzione 4/5 settimane)

02 - All. vern. grigio chiaro (7035)	03 - All. verniciato grigio stone (7030)	0211 - All. vern. grigio quarzo (7039)
10 - All. verniciato rosso klinker (8004)	17 - All. vern. beige bahama	

**ESEMPI E ISTRUZIONI TECNICHE DI POSA**

1. Scegliere PROJOLLY in funzione dello spessore della piastrella e del colore desiderato. 2. Tagliare PROJOLLY alla lunghezza desiderata ed applicare l'adesivo sul supporto dove sarà posato il profilo. 3. Premere l'aletta di ancoraggio di PROJOLLY nell'adesivo. 4. Posare le piastrelle avendo cura di allinearle al profilo e di lasciare una fuga di circa 2 millimetri. Rimuovere immediatamente residui di adesivo dalla superficie del profilo. 5. Stuccare accuratamente le fughe tra profilo e piastrella onde evitare il ristagno di eventuale acqua. Rimuovere immediatamente residui di stucco dalla superficie del profilo.

CAPSULE, TAPPI e GIUNZIONI per raccordi triassiali

ALLUMINIO VERNICIATO / PLASTICA

CAPSULE SINISTRE ALLUMINIO VERNICIATO (A CALDO 200°)

Articolo	H mm	€/conf. da 10 pz	€/conf. da 2 pz
CPJA .../.../...	08/10/125		
IPJA .../.../...	08/10/125		
TPJA .../.../...	08/10/125		

Scegliere altezza e confezione desiderata.
Es.: Capsula da 4,5 mm in confezione da 10 PZ - CPJA 10-06/10 10/10

CAPSULE ESTERNE**CAPSULE INTERNE****GIUNZIONI - PLASTICA**

Articolo	H mm	€/conf. da 10 pz	€/conf. da 2 pz
GJJA .../...	08/10/125		

Scegliere altezza e confezione desiderata.
Es.: Giunzione da 10 mm in confezione da 10 PZ - GJJA 10/10



Sono disponibili (solo su richiesta) le capsule destre, da utilizzare unicamente nei seguenti casi:

A) Quando si posa il profilo con la base tranciata perpendicolare rispetto al pavimento.



Va aggiunta alla sigla dell'articolo la lettera D. Es.: CPJDA 06-01. Va aggiunta alla sigla dell'articolo la lettera D. Es.: IPJDA 06-01.

B) Come alternativa al tappo di chiusura (lato destro).

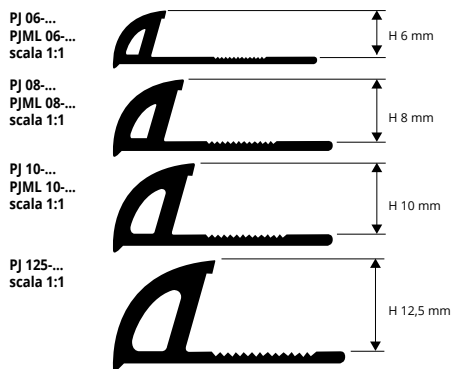


Va aggiunta alla sigla dell'articolo la lettera D. Es.: CPJDA 06-01.

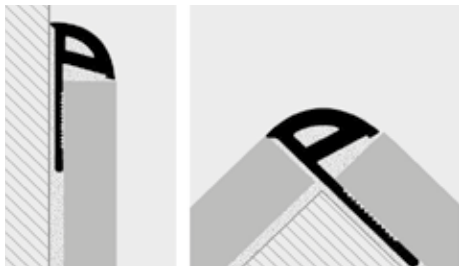
PROJOLLY

RESINA VINILICA ATOSSICA
COLORATA ANTIURTO

PROJOLLY è un profilo arrotondato in resina vinilica atossica colorata antiurto idoneo a proteggere gli angoli esterni dei rivestimenti e per la loro chiusura perimetrale. La sua particolare sezione, la disponibilità di diversi colori anche a richiesta e dei pezzi speciali quali capsule interne ed esterne rendono **PROJOLLY** un profilo molto pratico e facilmente abbinabile al rivestimento che consente una posa a regola d'arte.



ESEMPI E ISTRUZIONI TECNICHE DI POSA



- Scegliere "PROJOLLY" in funzione dello spessore della piastrella e del colore desiderato.
- Tagliare "PROJOLLY" alla lunghezza desiderata ed applicare l'adesivo sul supporto dove sarà posato il profilo.
- Premere l'aletta di ancoraggio di "PROJOLLY" nell'adesivo.
- Posare le piastrelle avendo cura di allinearle al profilo e di lasciare una fuga di circa 2 millimetri.
- Stuccare accuratamente le fughe tra profilo e piastrella onde evitare il ristagno di eventuale acqua.



RESINA VINILICA ATOSSICA ANTIURTO

lung. barre 2,7 ml - conf. 54 ml (colore Bianco conf. 108 ml)

Articolo	H mm	€/ml	€/Pz
PJ 06-...	6		
PJ 08-...	8		
PJ 10-...	10		
PJ 125-...	12,5		

Disponibile nei colori: 00-01-02-03-04-05-06-07-08-09-11-12-13-14-15-17-18-0106 (su richiesta anche 10-16-19-20-21-22-23-24-25-26-27-28-29 con un Minimo d'ordine di 800 pz).

La sigla del colore scelto va aggiunta alla sigla dell'articolo.
Esempio: PJ 06... (colore scelto Bianco) PJ 06-01.

BIANCO NON SCONFEZIONABILE



RESINA VINILICA ATOSSICA ANTIURTO

MIRROR LINE EXTRA LUCIDO - lung. barre 2,7 ml
conf. 54 ml (colore Bianco conf. 108 ml)

Articolo	H mm	€/ml	€/Pz
PJML 06-00/01	6		
PJML 06-...	6		*
PJML 08-00/01	8		
PJML 08-...	8		*
PJML 10-00/01	10		
PJML 10-...	10		*
PJML 125-00/01	12,5		
PJML 125-...	12,5		*

disponibili nel colore: 01 - 00 (su richiesta anche 0106-02-03-04-05-07-08-09-10-11-14-15-16-17-0106-19-20-21-22-23-24-25-26-27-28-29 con un Minimo d'ordine di 800 pz).

La sigla del colore scelto va aggiunta alla sigla dell'articolo.
Esempio: PJ 06... (colore scelto Bianco) PJ 06-01.

I prezzi per metro sono indicativi. Articoli non sconfezionabili.

BIANCO NON SCONFEZIONABILE

A RICHIESTA MINIMO 800 PZ per colore e altezza

(Prezzi da concordare. Tempi di produzione 4/5 settimane)

10 - Rosso	16 - Blu	19 - Beige	20 - Avorio scuro
21 - Rosa chiaro	22 - Rosa scuro	23 - Rosa antico scuro	24 - Azzurro scuro
25 - Mattoni	26 - Verde acqua	27 - Verde scuro	28 - Nocciola
29 - Testa di moro			

GAMMA COLORI

00 - Bianco ghiaccio	01 - Bianco	0106 - Bianco avorio	02 - Grigio chiaro	03 - Grigio cemento
04 - Beige chiaro	05 - Beige scuro	06 - Avorio	07 - Rosa	08 - Azzurro
09 - Giallo	11 - Nero	12 - Argento	13 - Oro	14 - Verde
15 - Marrone	17 - Beige bahama	18 - Grigio		

CAPSULE per raccordi triassiali

POLIPROPILENE / POLIETILENE RESISTENTE RAGGI UV

* Tappi e capsule dei profili a richiesta sono anch'essi a richiesta

POLIPROPILENE / POLIETILENE RESISTENTE RAGGI UV

Articolo	H mm	€/conf. 20 pz	€/conf. 5 pz
CPJ 06-.../...	6		
IPJ 06-.../...	6		
CPJ 08-.../...	8		
IPJ 08-.../...	8		
CPJ 10-.../...	10		
IPJ 10-.../...	10		
CPJ 125-.../...	12,5		
IPJ 125-.../...	12,5		

Disponibile nei colori: 01-02-03-04-05-06-07-08-09-10-11-12-13-14-15-16-17-18-0106 (non disponibili 19-20-21-22-23-24-25-26-27-28-29).

La sigla del colore scelto va aggiunta alla sigla dell'articolo.
Esempio: CPJ 06-.../... (colore scelto Bianco) CPJ 06-01/20.

CAPSULE ESTERNE



CPJ .../.../...

CAPSULE INTERNE



IPJ .../.../...



* = Articolo a richiesta minimo d'ordine 800 pz. Tempi di produzione 4/5 settimane. Prezzo da concordare

Prezzi riferiti alle confezioni intere. Per richieste minime di 10 pz l'aumento sarà del 10%. Per richieste inferiori ai 10 pz si applicherà il 20% di aumento.


PROJOLLY MARBLE è un profilo arrotondato in resina vinilica atossica marmorizzata antiurto idoneo a proteggere gli angoli esterni dei rivestimenti e per la loro chiusura perimetrale. La sua particolare sezione, e la disponibilità di diverse finiture anche a richiesta rendono **PROJOLLY MARBLE** un profilo molto pratico e facilmente abbinabile al rivestimento che consente una posa a regola d'arte.

PROJOLLY MARBLE

RESINA VINILICA ATOSSICA
MARMORIZZATA ANTIURTO



PJ...06
scala 1:1



PJ...08
scala 1:1



PJ...10
scala 1:1



PJ...125
scala 1:1



RESINA VINILICA ATOSSICA MARMORIZZATA

lunghezza barre 2,7 ml - conf. 40 PZ - 108 ml

Articolo	H mm	€/ml	€/Pz
PJ... 06	6		*
PJ... 08	8		
PJ... 10	10		
PJ... 125	12,5		

Disponibile nelle finiture: MC - MB - MR - MA - MV - MVA - MAS - MBS - MRS - MVAS - MTC - MTS (su richiesta anche MAB - MBC - MBO - MAM - MBD - MCRI - MCRC - MBDX - MGVC - MNA - MBPS - MVBL con un minimo d'ordine di 800 pz).

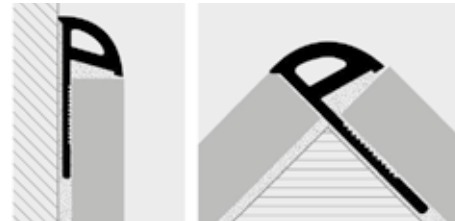
La sigla del colore scelto va aggiunta alla sigla dell'articolo.

Esempio: PJ... 10 (finitura scelta Carrara) PJMC 10.

ISTRUZIONI TECNICHE DI POSA

1. Scegliere "PROJOLLY MARBLE" in funzione dello spessore della piastrella e della finitura desiderata. 2. Tagliare "PROJOLLY MARBLE" alla lunghezza desiderata ed applicare l'adesivo sul supporto dove sarà posato il profilo. 3. Premere l'aletta di ancoraggio di "PROJOLLY MARBLE" nell'adesivo. 4. Posare le piastrelle avendo cura di allinearle al profilo e di lasciare una fuga di circa 2 millimetri. 5. Stuccare accuratamente le fughe tra profilo e piastrella onde evitare il ristagno di eventuale acqua.

ESEMPI DI POSA



GAMMA COLORI



A RICHIESTA MINIMO 800 PZ per colore e altezza (Prezzi da concordare. Tempi di produzione 4/5 settimane)



PROJOLLY OPEN è un profilo arrotondato in resina vinilica atossica bianca antiurto idoneo a proteggere gli angoli esterni dei rivestimenti e per la loro chiusura perimetrale. La sua particolare sezione aperta e la disponibilità nel solo colore bianco rendono **PROJOLLY OPEN** un profilo molto pratico ed economico utilizzabile nella grande cantieristica che consente una posa a regola d'arte.

PROJOLLY OPEN

RESINA VINILICA ATOSSICA
COLORATA ANTIURTO



RESINA VINILICA BIANCA

lunghezza barre 2,7 ml - conf. 80 PZ - 216 ml


Articolo	H mm	€/ml	€/Pz
PJP 06-01	6		*
PJP 09-01	9		

ARTICOLI NON SCONFEZIONABILI

ISTRUZIONI TECNICHE DI POSA

1. Scegliere "PROJOLLY OPEN" in funzione dello spessore della piastrella. 2. Tagliare "PROJOLLY OPEN" alla lunghezza desiderata ed applicare l'adesivo sul supporto dove sarà posato il profilo. 3. Premere l'aletta di ancoraggio di "PROJOLLY OPEN" nell'adesivo. 4. Posare le piastrelle avendo cura di allinearle al profilo e di lasciare una fuga di circa 2 millimetri. 5. Stuccare accuratamente le fughe tra profilo e piastrella onde evitare il ristagno di eventuale acqua.

PJP 06-01
scala 1:1



PJP 09-01
scala 1:1



ESEMPI DI POSA



GAMMA COLORI



ALTRI COLORI SU RICHIESTA
PER UN MINIMO DI 800 pz

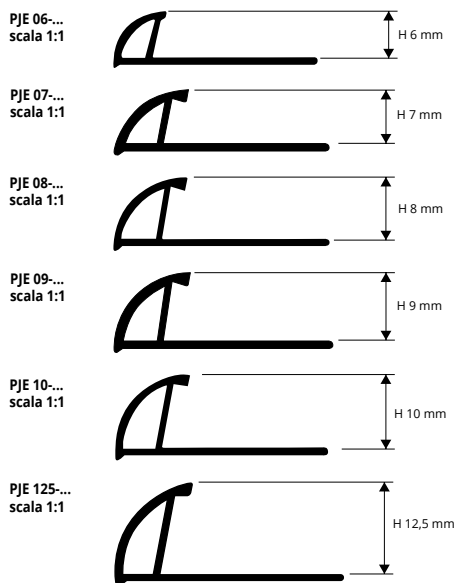
* = Articolo a richiesta minimo d'ordine 800 pz. Tempi di produzione 4/5 settimane. Prezzo da concordare

Prezzi riferiti alle confezioni intere. Per richieste minime di 10 pz l'aumento sarà del 10%. Per richieste inferiori ai 10 pz si applicherà il 20% di aumento.

PROJOLLY ECO

RESINA VINILICA ATOSSICA
COLORATA RIGIDA

PROJOLLY ECO è un profilo in resina vinilica atossica rigida arrotondato idoneo a proteggere gli angoli esterni dei rivestimenti e per la loro chiusura perimetrale. La sua particolare sezione, la disponibilità di diversi colori anche a richiesta e dei pezzi speciali quali capsule interne ed esterne, rendono **PROJOLLY ECO** in resina vinilica atossica rigida un profilo molto pratico e facilmente abbinabile al rivestimento che favorisce una posa a regola d'arte.



RESINA VINILICA COLORATA

lunghezza barre 2,7 ml - conf. 80 PZ - 216 ml

Articolo	H mm	€/ml	€/Pz
PJE 06-01/06/18	6		*
PJE 08-...	8		
PJE 10-...	10		
PJE 125-...	12,5		

ARTICOLI NON SCONFEZIONABILI

H 6 mm disponibile nei colori 01 - 06 - 18, altri colori a richiesta.
Disponibile nei colori: 01 - 02 - 03 - 04 - 05 - 06 - 07 - 08 - 09 - 10 - 11 - 12 - 13 - 14 - 15 - 16 - 17 - 18 (su richiesta anche 0106 - 19 - 20 - 21 - 22 - 23 - 24 - 25 - 26 - 27 - 28 - 29 con un minimo d'ordine di 800 pz).
La sigla del colore scelto va aggiunta alla sigla dell'articolo.
Esempio: PJE 08... (colore scelto Bianco) PJE 08-01.

RESINA VINILICA COLORATA

lunghezza barre 2,7 ml - conf. 80 PZ - 216 ml

Articolo	H mm	€/ml	€/Pz
PJE 07-...	7		*
PJE 09-...	9		*

ARTICOLI NON SCONFEZIONABILI

PRODUZIONE A RICHIESTA
MINIMO 800 pz per colore e altezza
(Tempi di produzione 4/5 settimane)

Disponibile nei colori: 01 - 02 - 03 - 04 - 05 - 06 - 07 - 08 - 09 - 10 - 11 - 12 - 13 - 14 - 15 - 16 - 17 - 18 - 19 - 20 - 21 - 22 - 23 - 24 - 25 - 26 - 27 - 28 - 29 - 0106 con un minimo d'ordine di 800 pz.
La sigla del colore scelto va aggiunta alla sigla dell'articolo.
Esempio: PJE 07... (colore scelto Bianco) PJE 07-01.

ESEMPI E ISTRUZIONI TECNICHE DI POSA



1. Scegliere PROJOLLY ECO in funzione dello spessore della piastrella e del colore desiderato.
2. Tagliare PROJOLLY ECO alla lunghezza desiderata ed applicare l'adesivo sul supporto dove sarà posato il profilo.
3. Premere l'aletta di ancoraggio di PROJOLLY ECO nell'adesivo.
4. Posare le piastrelle avendo cura di allinearle al profilo e di lasciare una fuga di circa 2 millimetri.
5. Stuccare accuratamente le fughe tra profilo e piastrella onde evitare il ristagno di eventuale acqua.

GAMMA COLORI

01 - Bianco	02 - Grigio chiaro	03 - Grigio cemento	04 - Beige chiaro	05 - Beige scuro	06 - Avorio
07 - Rosa	08 - Azzurro	09 - Giallo	10 - Rosso	11 - Nero	12 - Argento
13 - Oro	14 - Verde	15 - Marrone	16 - Blu	17 - Beige bahama	18 - Grigio

A RICHIESTA MINIMO 800 PZ per colore e altezza
(Prezzi da concordare. Tempi di produzione 4/5 settimane)

0106 - Bianco avorio	19 - Beige	20 - Avorio scuro
21 - Rosa chiaro	22 - Rosa scuro	23 - Rosa antico scuro
24 - Azzurro scuro	25 - Mattone	26 - Verde acqua
27 - Verde scuro	28 - Nocciola	29 - Testa di moro

CAPSULE per raccordi triassiali

* Tappi e capsule dei profili a richiesta sono anch'essi a richiesta

PLASTICA COLORATA



CAPSULE ESTERNE



CPJE .../.../...

CAPSULE - PLASTICA COLORATA

Articolo	H mm	€/conf. 20 pz	€/conf. 5 pz
CPJE 06-01/06/18/...	6		
CPJE 08-.../.../...	8		
CPJE 10-.../.../...	10		
CPJE 125-.../.../...	12,5		

ARTICOLI NON SCONFEZIONABILI

H 6 mm disponibile nei colori 01 - 06 - 18, altri colori a richiesta.
Disponibile nei colori: 01 - 02 - 03 - 04 - 05 - 06 - 07 - 08 - 09 - 10 - 11 - 12 - 13 - 14 - 15 - 16 - 17 - 18 (non disponibili 0106 - 19 - 20 - 21 - 22 - 23 - 24 - 25 - 26 - 27 - 28 - 29).
La sigla del colore scelto va aggiunta alla sigla dell'articolo.
Esempio: CPJE 08-.../.../... (colore scelto Bianco) CPJE 08-01/20.

* = Articolo a richiesta minimo d'ordine 800 pz. Tempi di produzione 4/5 settimane. Prezzo da concordare

Prezzi riferiti alle confezioni intere. Per richieste minime di 10 pz l'aumento sarà del 10%. Per richieste inferiori ai 10 pz si applicherà il 20% di aumento.

PROJOLLY ECO MARBLE è un profilo arrotondato in resina vinilica atossica marmorizzata antiurto idoneo a proteggere gli angoli esterni dei rivestimenti e per la loro chiusura perimetrale. La sua particolare sezione, e la disponibilità di diverse finiture anche a richiesta rendono **PROJOLLY ECO MARBLE** un profilo molto pratico e facilmente abbinabile al rivestimento che consente una posa a regola d'arte.

PROJOLLY ECO MARBLE

RESINA VINILICA ATOSSICA
MARMORIZZATA ANTIURTO



PJE... 06
scala 1:1




PJE... 07
scala 1:1




PJE... 08
scala 1:1



PJE... 09
scala 1:1



PJE... 10
scala 1:1



RESINA VINILICA RIGIDA MARMORIZZATA

lung. barre 2,7 ml - conf. 80 PZ - 216 ml

Articolo	H mm	€/ml	€/Pz
PJE... 06	6		*
PJE... 08	8		
PJE... 10	10		

ARTICOLI NON SCONFEZIONABILI

Su richiesta anche PJE... 125

Disponibile nelle finiture: MC - MB - MR - MA - MV - MVA - MAS - MBS - MRS - MVAS - MTC - MTS (su richiesta anche MAB - MBC - MBO - MAM - MBD - MCRI - MCRC - MBDX - MGVC - MNA - MBPS - MVBL con un minimo d'ordine di 800 pz).

La sigla del colore scelto va aggiunta al codice prodotto.
Esempio: PJE... 06 (finitura scelta Carrara) PJEMC 06.

RESINA VINILICA RIGIDA MARMORIZZATA

lung. barre 2,7 ml - conf. 80 PZ - 216 ml

Articolo	H mm	€/ml	€/Pz
PJE... 07	7		*
PJE... 09	9		*

ARTICOLI NON SCONFEZIONABILI

PRODUZIONE A RICHIESTA

MINIMO 800 pz per colore e altezza

(Tempi di produzione 4/5 settimane)

Disponibile nelle finiture: MC - MB - MR - MA - MV - MVA - MAS - MBS - MRS - MVAS - MTC - MTS - MAB - MBC - MBO - MAM - MBD - MCRI - MCRC - MBDX - MGVC - MNA - MBPS - MVBL con un minimo d'ordine di 800 pz.

La sigla del colore scelto va aggiunta al codice prodotto.
Esempio: PJE... 06 (finitura scelta Carrara) PJEMC 06.

ESEMPI E ISTRUZIONI TECNICHE DI POSA



1. Scegliere "PROJOLLY ECO MARBLE" in funzione dello spessore della piastrella e della finitura desiderata. 2. Tagliare "PROJOLLY ECO MARBLE" alla lunghezza desiderata ed applicare l'adesivo sul supporto dove sarà posato il profilo. 3. Premere l'aletta di ancoraggio di "PROJOLLY ECO MARBLE" nell'adesivo. 4. Posare le piastrelle avendo cura di allinearle al profilo e di lasciare una fuga di circa 2 millimetri. 5. Stuccare accuratamente le fughe tra profilo e piastrella onde evitare il ristagno di eventuale acqua.

GAMMA COLORI



A RICHIESTA MINIMO 800 PZ per colore e altezza (Prezzi da concordare. Tempi di produzione 4/5 settimane)



* = Articolo a richiesta minimo d'ordine 800 pz. Tempi di produzione 4/5 settimane. Prezzo da concordare

Prezzi riferiti alle confezioni intere. Per richieste minime di 10 pz l'aumento sarà del 10%. Per richieste inferiori ai 10 pz si applicherà il 20% di aumento.

PROJOLLY TRIANGLE


ACCIAIO INOX AISI 304/1.4301-V2A
LUCIDO, SUPER LUCIDO, SATINATO

PROJOLLY TRIANGLE è un profilo triangolare in acciaio inox AISI 304/1.4301-V2A lucido, super lucido e satinato idoneo a proteggere gli angoli esterni dei rivestimenti, per la loro chiusura perimetrale e come profilo di raccordo tra alzata e pedata nelle scale rivestite in ceramica e pietre naturali. La sua particolare sezione, la disponibilità in tre differenti finiture e dei pezzi speciali quali capsule interne, esterne, giunzioni e tappi di chiusura rendono **PROJOLLY SQUARE** un profilo molto ricercato che consente una posa a regola d'arte anche in ambienti soggetti ad elevate sollecitazioni meccaniche.

PJTRAC... 06
scala 1:1



PJTRAC... 08
scala 1:1



PJTRAC... 10
scala 1:1



PJTRAC... 11
scala 1:1



PJTRAC... 125
scala 1:1



PJTRAC... 15
scala 1:1



ACCIAIO INOX AISI 304/1.4301-V2A LUCIDO con pellicola protettiva
lunghezza barre 2,7 ml - conf. 20 PZ - 54 ml - 8/10 mm

Articolo	H mm	€/ml	€/Pz
PJTRAC 06	6		
PJTRAC 08	8		
PJTRAC 10	10		
PJTRAC 11	11		
PJTRAC 125	12,5		
PJTRAC 15	15		

ACCIAIO INOX AISI 304/1.4301-V2A SUPER LUCIDO
thermo packed

lunghezza barre 2,7 ml - conf. 20 PZ - 54 ml - 8/10 mm

Articolo	H mm	€/ml	€/Pz
PJTRACML 06	6		
PJTRACML 08	8		
PJTRACML 10	10		
PJTRACML 11	11		
PJTRACML 125	12,5		
PJTRACML 15	15		



ACCIAIO INOX AISI 304/1.4301-V2A SATINATO
lunghezza barre 2,7 ml - conf. 20 PZ - 54 ml - 8/10 mm

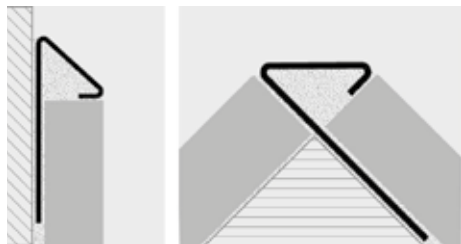
Articolo	H mm	€/ml	€/Pz
PJTRACS 06	6		
PJTRACS 08	8		
PJTRACS 10	10		
PJTRACS 11	11		
PJTRACS 125	12,5		
PJTRACS 15	15		

GAMMA COLORI

AC - Acciaio inox AISI 304/1.4301-V2A lucido	ACML - Acciaio inox AISI 304/1.4301-V2A super lucido	ACS - Acciaio inox AISI 304/1.4301-V2A satinato

IDONEO AL CONTATTO CON PRODOTTI ALIMENTARI

ESEMPI E ISTRUZIONI TECNICHE DI POSA



1. Scegliere "PROJOLLY TRIANGLE" in funzione dello spessore della piastrella.
2. Tagliare "PROJOLLY TRIANGLE" alla lunghezza desiderata ed applicare l'adesivo sul supporto dove sarà posato il profilo.
3. Premere l'aletta di ancoraggio di "PROJOLLY TRIANGLE" nell'adesivo.
4. Posare le piastrelle avendo cura di allinearle al profilo e di lasciare una fuga di circa 2 millimetri. Rimuovere immediatamente residui di adesivo dalla superficie del profilo.
5. Stuccare accuratamente le fughe tra profilo e piastrella onde evitare il ristagno di eventuale acqua. Rimuovere immediatamente residui di stucco dalla superficie del profilo.

CAPSULE, TAPPI, GIUNZIONI e GIUNZIONI TRIASSIALI

ACCIAIO INOX AISI 304/1.4301-V2A LUCIDO, SUPER LUCIDO E SATINATO / PLASTICA

CAPSULE ESTERNE / INTERNE / TRIASSIALI E TAPPI - ACCIAIO LUCIDO

Articolo	H mm	€/conf. 10 pz	€/conf. 2 pz
CPJTRAC .../...	06-08-10-11-12,5-15		
IPJTRAC .../...	06-08-10-11-12,5-15		
CTPJTRAC .../...	06-08-10-11-12,5-15		
TPJTRAC .../...	06-08-10-11-12,5-15		

Scegliere la confezione e altezza desiderata. Es.: CPJTRAC.../10 (conf. 10 pz)
CPJTRAC.../2 (conf. 2 pz)

ARTICOLI NON SCONFEZIONABILI

CAPSULE ESTERNE / INTERNE / TRIASSIALI E TAPPI - ACCIAIO SUPER LUCIDO

Articolo	H mm	€/conf. 10 pz	€/conf. 2 pz
CPJTRACML .../...	06-08-10-11-12,5-15		
IPJTRACML .../...	06-08-10-11-12,5-15		
CTPJTRACML .../...	06-08-10-11-12,5-15		
TPJTRACML .../...	06-08-10-11-12,5-15		

Scegliere la confezione e altezza desiderata. Es.: CPJTRACML.../10 (conf. 10 pz)
CPJTRACML.../2 (conf. 2 pz)

ARTICOLI NON SCONFEZIONABILI

CAPSULE ESTERNE / INTERNE / TRIASSIALI E TAPPI - ACCIAIO SATINATO

Articolo	H mm	€/conf. 10 pz	€/conf. 2 pz
CPJTRACS .../...	06-08-10-11-12,5-15		
IPJTRACS .../...	06-08-10-11-12,5-15		
CTPJTRACS .../...	06-08-10-11-12,5-15		
TPJTRACS .../...	06-08-10-11-12,5-15		

Scegliere la confezione e altezza desiderata. Es.: CPJTRACS.../10 (conf. 10 pz)
CPJTRACS.../2 (conf. 2 pz)

ARTICOLI NON SCONFEZIONABILI

GIUNZIONI - PLASTICA

Articolo	H mm	€/conf. 10 pz	€/conf. 2 pz
GJTRA .../...	06-08-10-11-12,5-15		

Scegliere la confezione e altezza desiderata. Es.: GJTRA.../10 (conf. 10 pz)
GJTRA.../2 (conf. 2 pz)

ARTICOLI NON SCONFEZIONABILI

CAPSULE ESTERNE	CAPSULE INTERNE	CAPSULE TRIASSIALI	TAPPI	GIUNZIONI
CPJTR... /...	IPJTR... /...	CTPJTR... /...	TPJTR... /...	GJTRA... /...

PROJOLLY TRIANGLE è un profilo triangolare in ottone a proteggere gli angoli esterni dei rivestimenti e come chiusura perimetrale dei rivestimenti. La sua particolare sezione, la disponibilità in differenti finiture rendono PROJOLLY TRIANGLE un profilo molto ricercato che consente una posa molto elegante e a regola d'arte.

PROJOLLY TRIANGLE

OTTONE NATURALE, LUCIDO, CROMATO E BRUNITO



PJTR... 10
scala 1:1



PJTR... 125
scala 1:1



OTTONE NATURALE thermo packed
lungh. barre 2,7 ml - conf. 20 PZ - 54 ml

Articolo	H mm	€/ml	€/Pz
PJTRON 10	10		
PJTRON 125	12,5		

OTTONE CROMATO SUPERLUCIDO thermo packed
lungh. barre 2,7 ml - conf. 20 PZ - 54 ml

MIRROR LINE

Articolo	H mm	€/ml	€/Pz
PJTROC 10	10		
PJTROC 125	12,5		

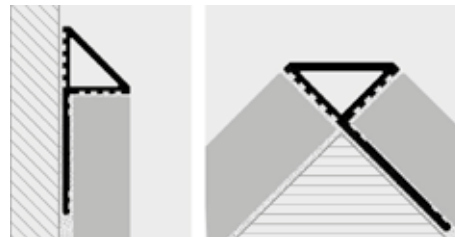
OTTONE LUCIDO VERNICIATO thermo packed
lungh. barre 2,7 ml - conf. 20 PZ - 54 ml

Articolo	H mm	€/ml	€/Pz
PJTROL 10	10		
PJTROL 125	12,5		

OTTONE BRUNITO thermo packed
lungh. barre 2,7 ml - conf. 20 PZ - 54 ml

Articolo	H mm	€/ml	€/Pz
PJTROB 10	10		
PJTROB 125	12,5		

ESEMPI E ISTRUZIONI TECNICHE DI POSA



1. Scegliere "PROJOLLY TRIANGLE" in funzione dello spessore della piastrella e della finitura desiderata. 2. Tagliare "PROJOLLY TRIANGLE" alla lunghezza desiderata ed applicare l'adesivo sul supporto dove sarà posato il profilo. 3. Premere l'alletta di ancoraggio di "PROJOLLY TRIANGLE" nell'adesivo. 4. Posare le piastrelle avendo cura di allinearle al profilo e di lasciare una fuga di circa 2 millimetri. Rimuovere immediatamente residui di adesivo dalla superficie del profilo. 5. Stuccare accuratamente le fughe tra profilo e piastrella onde evitare il ristagno di eventuale acqua. Rimuovere immediatamente residui di stucco dalla superficie del profilo.

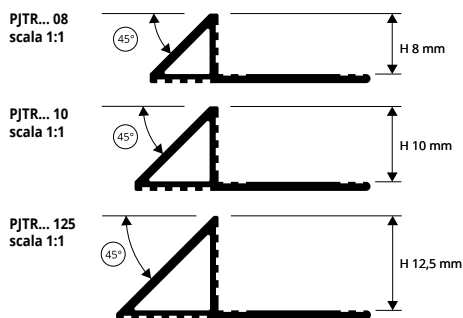
GAMMA COLORI



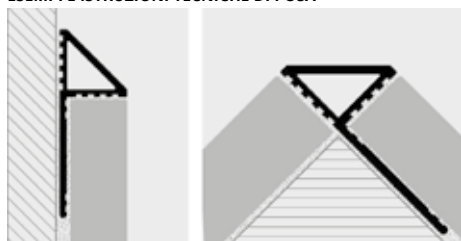
PROJOLLY TRIANGLE

ALLUMINIO ANODIZZATO, BRILLANTATO, SPAZZOLATO BRILLANTATO

PROJOLLY TRIANGLE è un profilo triangolare in alluminio anodizzato, brillantato e spazzolato idoneo a proteggere gli angoli esterni dei rivestimenti, come chiusura perimetrale dei rivestimenti e come profilo di raccordo tra alzata e pedata nelle scale rivestite in ceramica e pietre naturali. La sua particolare sezione, la disponibilità in sette differenti finiture e dei pezzi speciali quali capsule interne, esterne, giunzioni e tappi di chiusura rendono **PROJOLLY TRIANGLE** un profilo molto ricercato che consente una posa molto elegante e a regola d'arte.



ESEMPI E ISTRUZIONI TECNICHE DI POSA



- Scegliere "PROJOLLY TRIANGLE" in funzione dello spessore della piastrella e della finitura desiderata.
- Tagliare "PROJOLLY TRIANGLE" alla lunghezza desiderata ed applicare l'adesivo sul supporto dove sarà posato il profilo.
- Premere l'alletta di ancoraggio di "PROJOLLY TRIANGLE" nell'adesivo.
- Posare le piastrelle avendo cura di allinearle al profilo e di lasciare una fuga di circa 2 millimetri. Rimuovere immediatamente residui di adesivo dalla superficie del profilo.
- Stuccare accuratamente le fughe tra profilo e piastrella onde evitare il ristagno di eventuale acqua. Rimuovere immediatamente residui di stucco dalla superficie del profilo.



ALL. ANODIZZATO (argento - titanio - oro) thermo packed
lung. barre 2,7 ml - conf. 40 PZ - 108 ml

Articolo	H mm	€/ml	€/Pz
PJTRAA 08	8		
PJTRAA 10	10		
PJTRAA 125	12,5		
PJTRAT 08	8		
PJTRAT 10	10		
PJTRAT 125	12,5		
PJTRAO 08	8		
PJTRAO 10	10		
PJTRAO 125	12,5		

ALL. SPAZZOLATO BRILLANTATO (argento - oro) thermo packed
lung. barre 2,7 ml - conf. 40 PZ - 108 ml

Articolo	H mm	€/ml	€/Pz
PJTRBS 08	8		
PJTRBS 10	10		
PJTRBS 125	12,5		
PJTRBOS 08	8		*
PJTRBOS 10	10		*
PJTRBOS 125	12,5		*



ALL. BRILLANTATO (cromo - titanio - oro) thermo packed
lung. barre 2,7 ml - conf. 40 PZ - 108 ml

Articolo	H mm	€/ml	€/Pz
PJTRBC 08	8		
PJTRBC 10	10		
PJTRBC 125	12,5		
PJTRBT 08	8		
PJTRBT 10	10		
PJTRBT 125	12,5		
PJTRBO 08	8		
PJTRBO 10	10		
PJTRBO 125	12,5		

A RICHIESTA POSSONO ESSERE REALIZZATE ALTRE FINITURE DELLA GAMMA COLORI.

CONTATTARE L'UFFICIO COMMERCIALE PER QUANTITÀ MINIME, TEMPISTICHE E COSTI.

GAMMA COLORI

ANODIZZATI			BRILLANTATI			SPAZZ. BRILLANTATI	
AA - All. anodizzato argento	AT - All. anodizzato titanio	AO - All. anodizzato oro	BC - All. brillantato cromo	BT - All. brillantato titanio	BO - All. brillantato oro	BS - All. spazz. brill. argento	BOS - All. spazz. brill. oro

CAPSULE, TAPPI, GIUNZIONI e GIUNZIONI TRIASSIALI

* Tappi e capsule dei profili a richiesta sono anch'essi a richiesta

ALLUMINIO ANODIZZATO, BRILLANTATO, SPAZZOLATO BRILLANTATO

CAPSULE ESTERNE / INTERNE E TAPPI - ALLUMINIO ANODIZZATO

Articolo	H mm	€/conf. da 10 pz	€/conf. da 2 pz
CPJTRAA .../...	08/10/125		
IPJTRAA .../...	08/10/125		
TPJTRAA .../...	08/10/125		
CPJTRAT .../...	08/10/125		
IPJTRAT .../...	08/10/125		
TPJTRAT .../...	08/10/125		
CPJTRAO .../...	08/10/125		
IPJTRAO .../...	08/10/125		
TPJTRAO .../...	08/10/125		

Scegliere altezza e confezione desiderata.
Es.: Capsula da 4,5 mm in confezione da 10 PZ - CPJTRAA 10/10

CAPSULE ESTERNE / INTERNE E TAPPI - ALLUMINIO BRILLANTATO

Articolo	H mm	€/conf. da 10 pz	€/conf. da 2 pz
CPJTRBC .../...	08/10/125		
IPJTRBC .../...	08/10/125		
TPJTRBC .../...	08/10/125		
CPJTRBT .../...	08/10/125		
IPJTRBT .../...	08/10/125		
TPJTRBT .../...	08/10/125		
CPJTRBO .../...	08/10/125		
IPJTRBO .../...	08/10/125		
TPJTRBO .../...	08/10/125		

Scegliere altezza e confezione desiderata.
Es.: Capsula da 4,5 mm in confezione da 10 PZ - CPJTRBC 10/10

CAPSULE ESTERNE / INTERNE E TAPPI - ALLUMINIO SPAZZ. BRILL.

Articolo	H mm	€/conf. da 10 pz	€/conf. da 2 pz
CPJTRBS .../...	08/10/125		
IPJTRBS .../...	08/10/125		
TPJTRBS .../...	08/10/125		
CPJTRBOS .../...	08/10/125		
IPJTRBOS .../...	08/10/125		
TPJTRBOS .../...	08/10/125		

Scegliere altezza e confezione desiderata.
Es.: Capsula da 4,5 mm in confezione da 10 PZ - CPJTRBS 10/10

GIUNZIONI - PLASTICA

Articolo	H mm	€/conf. da 10 pz	€/conf. da 2 pz
GJTRA .../...	08/10/125		

Scegliere altezza e confezione desiderata.
Es.: Giunzione da 10 mm in confezione da 10 PZ - GJTRA 10/10



* = Articolo a richiesta minimo d'ordine 100 pz. Tempi di produzione 4/5 settimane. Prezzo da concordare

Prezzi riferiti alle confezioni intere. Per richieste minime di 10 pz l'aumento sarà del 10%. Per richieste inferiori ai 10 pz si applicherà il 20% di aumento.

PROJOLLY ANGLE 135 è un profilo in acciaio lucido e satinato idoneo a proteggere gli angoli esterni a 135° dei rivestimenti. La sua particolare sezione, la disponibilità in due differenti finiture rendono PROJOLLY ANGLE 135 un profilo molto ricercato che consente una posa molto elegante e a regola d'arte.

PROJOLLY ANGLE 135

ACCIAIO INOX AISI 304/1.4301-V2A
LUCIDO E SATINATO



ACCIAIO INOX AISI 304/1.4301-V2A LUCIDO con pellicola protettiva
lunghezza barre 2,7 ml - conf. 20 PZ - 54 ml - 10/10


Articolo	H mm	€/ml	€/Pz
PJTR135AC 08	8		
PJTR135AC 10	10		
PJTR135AC 11	11		
PJTR135AC 125	12,5		



ACCIAIO INOX AISI 304/1.4301-V2A SATINATO con pellicola protettiva
lunghezza barre 2,7 ml - conf. 20 PZ - 54 ml - 10/10

Articolo	H mm	€/ml	€/Pz
PJTR135ACS 08	8		
PJTR135ACS 10	10		
PJTR135ACS 11	11		
PJTR135ACS 125	12,5		

GAMMA COLORI



AC - Acciaio inox AISI
304/1.4301-V2A lucido

ACS - Acciaio inox AISI
304/1.4301-V2A satinato

IDONEO AL CONTATTO CON PRODOTTI ALIMENTARI

PJTR135... 08
scala 1:1



PJTR135... 10
scala 1:1



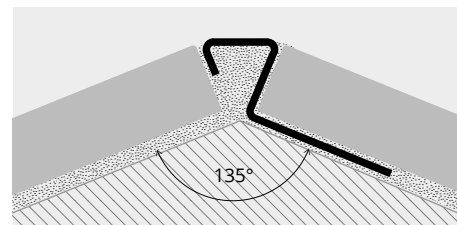
PJTR135... 11
scala 1:1



PJTR135... 125
scala 1:1



ESEMPI E ISTRUZIONI TECNICHE DI POSA



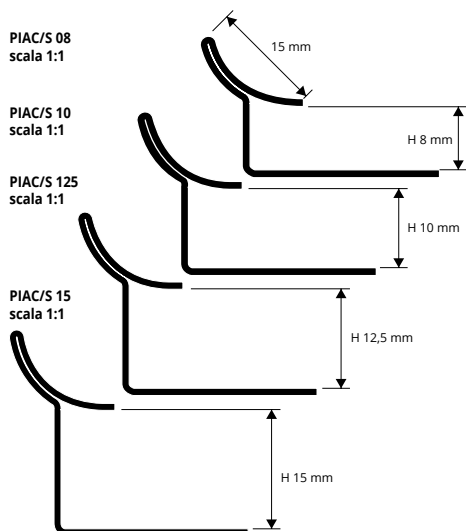
1. Scegliere "PROJOLLY ANGLE 135" in funzione dello spessore della piastrella e della finitura desiderata. 2. Tagliare "PROJOLLY ANGLE 135" alla lunghezza desiderata ed applicare l'adesivo sul supporto dove sarà posato il profilo. 3. Premere l'aletta di ancoraggio di "PROJOLLY ANGLE 135" nell'adesivo. 4. Posare le piastrelle avendo cura di allinearle al profilo e di lasciare una fuga di circa 2 millimetri. Rimuovere immediatamente residui di adesivo dalla superficie del profilo. 5. Stuccare accuratamente le fughe tra profilo e piastrella onde evitare il ristagno di eventuale acqua. Rimuovere immediatamente residui di stucco dalla superficie del profilo.



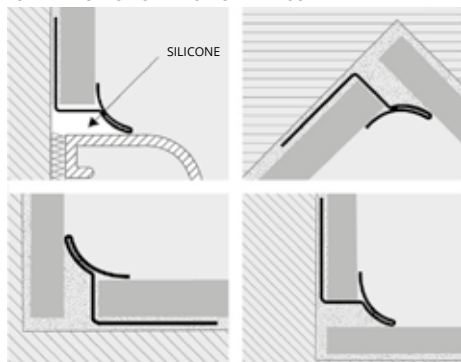
PROINTER AC

ACCIAIO INOX AISI 304/1.4301-V2A
LUCIDO SUPER LUCIDO E SATINATO

PROINTER AC è un profilo in acciaio inox AISI 304/1.4301-V2A lucido, super lucido, satinato a forma di sguscia concava, particolarmente idoneo a garantire la pulizia e quindi l'igiene in ambienti ove è richiesta una elevata resistenza alle sollecitazioni meccaniche e chimiche. La sua particolare sezione e la disponibilità in tre diverse finiture, quattro diverse altezze e dei pezzi speciali quali angolo esterno, angolo interno a 3 vie e angolo interno a 2 vie rendono **PROINTER AC** un profilo molto ricercato facilmente abbinabile al rivestimento che consente una posa a regola d'arte anche in ambienti soggetti ad elevate sollecitazioni meccaniche.



ESEMPI E ISTRUZIONI TECNICHE DI POSA



1. Scegliere "PROINTER AC" in funzione dello spessore della piastrella e della finitura desiderata. 2. Tagliare "PROINTER AC" alla lunghezza desiderata ed applicare l'adesivo sul supporto dove sarà posato il profilo. 3. Premere l'alletta di ancoraggio di "PROINTER AC" nell'adesivo. 4. Posare le piastrelle avendo cura di allinearle al profilo e di lasciare una fuga di circa 2 millimetri. Rimuovere immediatamente residui di adesivo dalla superficie del profilo. 5. Stuccare accuratamente le fughe tra profilo e piastrella onde evitare il ristagno di eventuale acqua. Rimuovere immediatamente residui di stucco dalla superficie del profilo.



ACCIAIO INOX AISI 304/1.4301-V2A LUCIDO con film protettivo
lunghezza barre 2,7 ml - conf. 20 PZ - 54 ml - 10/10 mm

Articolo	H mm	€/ml	€/Pz
PIAC 08	8		
PIAC 10	10		
PIAC 125	12,5		
PIAC 15	15		

ACCIAIO INOX AISI 304/1.4301-V2A SUPER LUCIDO
thermo packed

lunghezza barre 2,7 ml - conf. 20 PZ - 54 ml - 10/10 mm

Articolo	H mm	€/ml	€/Pz
PIACML 08	8		
PIACML 10	10		
PIACML 125	12,5		
PIACML 15	15		

GAMMA COLORI

AC - Acciaio inox AISI 304/1.4301-V2A lucido	ACML - Acciaio inox AISI 304/1.4301-V2A super lucido	ACS - Acciaio inox AISI 304/1.4301-V2A satinato

IDONEO AL CONTATTO CON PRODOTTI ALIMENTARI

I raccordi dei profili a richiesta sono anch'essi a richiesta *



ACCIAIO INOX AISI 304/1.4301-V2A SATINATO con film protettivo
lunghezza barre 2,7 ml - conf. 20 PZ - 54 ml - 10/10 mm

Articolo	H mm	€/ml	€/Pz
PIACS 08	8		
PIACS 10	10		
PIACS 125	12,5		
PIACS 15	15		

RACCORDI ANGOLI ESTERNI, INTERNI E TRE VIE
ACCIAIO INOX AISI 316/1.4404-V4A LUCIDO - conf. 2 PZ

Articolo	€/Conf. 2 pz
REPIACM/2	
RIPIACM/2	
RITPIACM/2	

RACCORDI ANGOLI ESTERNI, INTERNI E TRE VIE
ACCIAIO INOX AISI 316/1.4404-V4A SATINATO - conf. 2 PZ

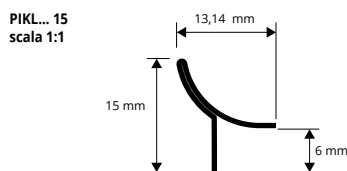
Articolo	€/Conf. 2 pz
REPIACMS/2	
RIPIACMS/2	
RITPIACMS/2	



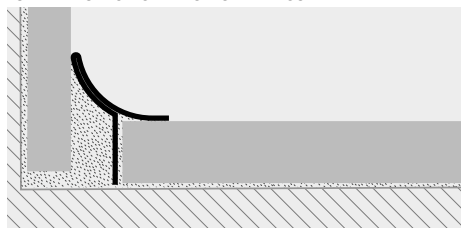
PROINTER KL ACC

ACCIAIO INOX AISI 304/1.4301-V2A

PROINTER KL ACC è un profilo in acciaio a forma di sguscia concava che consente di raccordare i pavimenti con i rivestimenti. Il profilo è particolarmente idoneo a garantire la pulizia e quindi l'igiene in ambienti interni ove è richiesta una buona resistenza alle sollecitazioni meccaniche e chimiche. La sua particolare sezione rende **PROINTER KL ACC** un profilo molto ricercato che consente una posa a regola d'arte.



ESEMPI E ISTRUZIONI TECNICHE DI POSA



1. Scegliere "PROINTER KL ACC" in funzione della finitura desiderata. 2. Tagliare "PROINTER KL ACC" alla lunghezza desiderata. 3. Applicare il silicone lungo il raccordo parete - pavimento. 4. Premere la punta a freccia di "PROINTER KL ACC" nel silicone avendo cura di farlo aderire alla parete e al pavimento.

IDONEO AL CONTATTO CON PRODOTTI ALIMENTARI



ACCIAIO INOX AISI 304/1.4301-V2A LUCIDO con pellicola protettiva
lunghezza barre 2,7 ml - conf. 40 PZ - 108 ml - 10/10

Articolo	H mm	€/ml	€/Pz
PIKLAC 15	15		

ACCIAIO INOX AISI 304/1.4301-V2A SATINATO con pellicola protettiva
lunghezza barre 2,7 ml - conf. 40 PZ - 108 ml - 8/10

Articolo	H mm	€/ml	€/Pz
PIKLACS 15	15		

GAMMA COLORI

AC - Acciaio inox AISI 304/1.4301-V2A lucido	ACS - Acciaio inox AISI 304/1.4301-V2A satinato



ACCIAIO INOX AISI 304/1.4301-V2A SABBATO con pellicola protettiva
lunghezza barre 2,7 ml - conf. 40 PZ - 108 ml - 10/10

Articolo	H mm	€/ml	€/Pz
PIKLACSB 15	15		

ACCIAIO INOX AISI 304/1.4301-V2A SUPER LUCIDO con pellicola protettiva
lunghezza barre 2,7 ml - conf. 40 PZ - 108 ml - 10/10

Articolo	H mm	€/ml	€/Pz
PIKLACML 15	15		

A RICHIESTA MINIMO 100 PZ

ACSB - Acciaio inox AISI 304/1.4301-V2A sabbato	ACML - Acciaio inox AISI 304/1.4301-V2A super lucido

* = Articolo a richiesta minimo d'ordine 100 pz. Tempi di produzione 4/5 settimane. Prezzo da concordare

Prezzi riferiti alle confezioni intere. Per richieste minime di 10 pz l'aumento sarà del 10%. Per richieste inferiori ai 10 pz si applicherà il 20% di aumento.

PROINTER AC 316 è un profilo in acciaio inox AISI 316/1.4404-V4A lucido e satinato a forma di sguscia concava, che consent di raccordare i pavimenti con i rivestimenti. il profilo è particolarmente idoneo a garantire la pulizia e quindi l'igiene in ambienti interni ove è richiesta una buona resistenza alle sollecitazioni meccaniche e chimiche. La sua particolare sezione e la disponibilità in due finiture rendono PROINTER AC 316 un profilo molto ricercato che consente una posa a regola d'arte.

PROINTER AC

ACCIAIO INOX AISI 316/1.4404-V4A
LUCIDO E SATINATO



ACCIAIO INOX AISI 316/1.4404-V4A LUCIDO
Con pellicola protettiva
lung. barre 2,7 ml - conf. 20 PZ - 54 ml - 10/10 mm



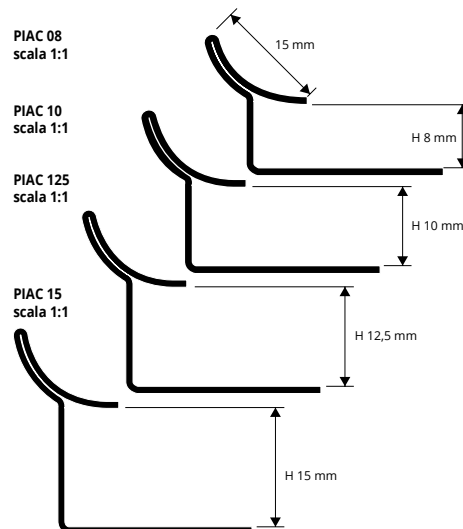
Articolo	H mm	€/ml	€/Pz
PIACM 08	8		
PIACM 10	10		
PIACM 125	12,5		
PIACM 15	15		



ACCIAIO INOX AISI 316/1.4404-V4A SATINATO
Con pellicola protettiva
lung. barre 2,7 ml - conf. 20 PZ - 54 ml - 10/10 mm



Articolo	H mm	€/ml	€/Pz
PIACMS 08	8		
PIACMS 10	10		
PIACMS 125	12,5		
PIACMS 15	15		



RACCORDI ANGOLI INTERNI, ESTERNI E TRE VIE PROINTER
ACCIAIO INOX AISI 316/1.4404-V4A LUCIDO - conf. 2 PZ



Articolo	€/Conf. 2 pz
REPIACM/2	
RIPIACM/2	
RITPIACM/2	

RACCORDI ANGOLI INTERNI, ESTERNI E TRE VIE PROINTER
ACCIAIO INOX AISI 316/1.4404-V4A SATINATO - conf. 2 PZ



Articolo	€/Conf. 2 pz
REPIACMS/2	
RIPIACMS/2	
RITPIACMS/2	

GAMMA COLORI

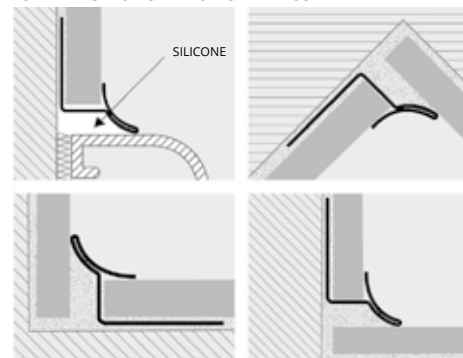


IDONEO AL CONTATTO CON PRODOTTI ALIMENTARI

I raccordi dei profili a richiesta sono anch'essi a richiesta *



ESEMPI E ISTRUZIONI TECNICHE DI POSA



1. Scegliere "PROINTER AC 316" in funzione dello spessore della piastrella e della finitura desiderata.
2. Tagliare "PROINTER AC 316" alla lunghezza desiderata ed applicare l'adesivo sul supporto dove sarà posato il profilo.
3. Premere l'alletta di ancoraggio di "PROINTER AC 316" nell'adesivo.
4. Posare le piastrelle avendo cura di allinearle al profilo e di lasciare una fuga di circa 2 millimetri. Rimuovere immediatamente residui di adesivo dalla superficie del profilo.
5. Stuccare accuratamente le fughe tra profilo e piastrella onde evitare il ristagno di eventuale acqua. Rimuovere immediatamente residui di stucco dalla superficie del profilo.

PROINTER KL ACC 316 è un profilo in acciaio lucido e satinato a forma sguscia concava che consente di raccordare i pavimenti con i rivestimenti. Il profilo è particolarmente idoneo a garantire la pulizia e quindi l'igiene in ambienti interni ove è richiesta una buona resistenza alle sollecitazioni meccaniche e chimiche. La sua particolare sezione e la disponibilità in due finiture rendono PROINTER KL ACC 316 un profilo molto ricercato che consente una posa a regola d'arte.

PROINTER KL ACC

ACCIAIO INOX AISI 316/1.4404-V4A



ACCIAIO INOX AISI 316/1.4404-V4A LUCIDO
Con pellicola protettiva
lung. barre 2,7 ml - conf. 40 PZ - 108 ml - 8/10



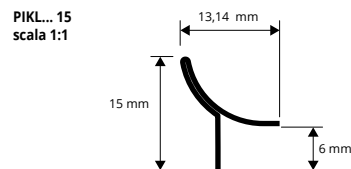
Articolo	H mm	€/ml	€/Pz
PIKLACM 15	15		



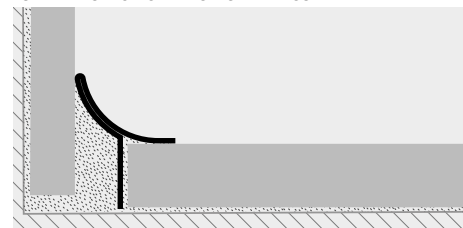
ACCIAIO INOX AISI 316/1.4404-V4A SATINATO
Con pellicola protettiva
lung. barre 2,7 ml - conf. 40 PZ - 108 ml - 8/10



Articolo	H mm	€/ml	€/Pz
PIKLACMS 15	15		



ESEMPI E ISTRUZIONI TECNICHE DI POSA



1. Scegliere "PROINTER KL ACC 316" in funzione della finitura desiderata.
2. Tagliare "PROINTER KL ACC 316" alla lunghezza desiderata.
3. Applicare il silicone lungo il raccordo parete - pavimento.
4. Premere la punta a freccia di "PROINTER KL ACC 316" nel silicone avendo cura di farlo aderire alla parete e al pavimento.

IDONEO AL CONTATTO CON PRODOTTI ALIMENTARI

News 2021

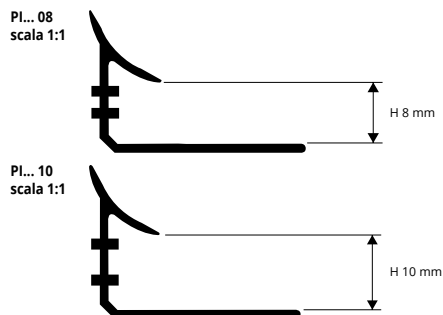
* = Articolo a richiesta minimo d'ordine 200 pz. Tempi di produzione 4/5 settimane. Prezzo da concordare

Prezzi riferiti alle confezioni intere. Per richieste minime di 10 pz l'aumento sarà del 10%. Per richieste inferiori ai 10 pz si applicherà il 20% di aumento.

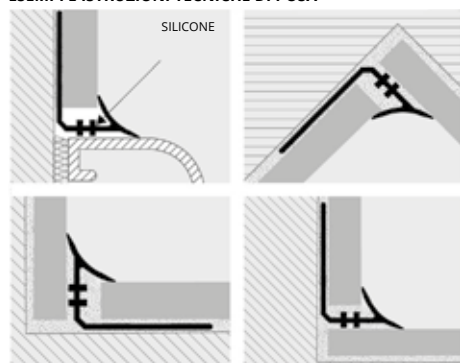
PROINTER AL

ALLUMINIO ANODIZZATO E BRILLANTATO

PROINTER AL è un profilo in alluminio anodizzato e brillantato a forma di sguscia concava, particolarmente idoneo a garantire la pulizia e quindi l'igiene in ambienti interni ove è richiesta una buona resistenza alle sollecitazioni meccaniche e chimiche. La sua particolare sezione e la disponibilità in quattro diverse finiture e dei pezzi speciali quali angolo esterno, angolo interno a 3 vie e angolo interno a 2 vie rendono **PROINTER AL** un profilo molto ricercato facilmente abbinabile al rivestimento che consente una posa a regola d'arte.



ESEMPI E ISTRUZIONI TECNICHE DI POSA



- Scegliere "PROINTER AL" in funzione dello spessore della piastrella e della finitura desiderata.
- Tagliare "PROINTER AL" alla lunghezza desiderata ed applicare l'adesivo sul supporto dove sarà posato il profilo.
- Premere l'aletta di ancoraggio di "PROINTER AL" nell'adesivo.
- Posare le piastrelle avendo cura di allinearle al profilo e di lasciare una fuga di circa 2 millimetri. Rimuovere immediatamente residui di adesivo dalla superficie del profilo.
- Stuccare accuratamente le fughe tra profilo e piastrella onde evitare il ristagno di eventuale acqua. Rimuovere immediatamente residui di stucco dalla superficie del profilo.



ALLUMINIO ANODIZZATO ARGENTO e ORO thermo packed
lungh. barre 2,7 ml - conf. 40 PZ - 108 ml

Articolo	H mm	€/ml	€/Pz
PIAA 08	8		
PIAA 10	10		
PIAO 08	8		*
PIAO 10	10		*

RACCORDI ANGOLI INTERNI, ESTERNI e TRE VIE PROINTER

ALLUMINIO ANODIZZATO ARGENTO (AA) e ORO (AO) - conf. 2 PZ

Articolo	€/Conf. 2 pz.
REPI.../2	
RIP.../2	
RITPI.../2	

I raccordi dei profili a richiesta sono anch'essi a richiesta *

GAMMA COLORI

ANODIZZATI	
AA - All. anodizzato argento	AO - All. anodizzato oro
BRILLANTATI	
BC - All. brillantato cromo	BO - All. brillantato oro



ALLUMINIO BRILLANTATO CROMO e ORO thermo packed
lungh. barre 2,7 ML - conf. 40 PZ - 108 ml

Articolo	H mm	€/ml	€/Pz
PIBC 08	8		
PIBC 10	10		
PIBO 08	8		*
PIBO 10	10		*

RACCORDI ANGOLI INTERNI, ESTERNI e TRE VIE PROINTER

ALLUMINIO BRILLANTATO CROMO (BC) e ORO (BO) - conf. 2 PZ

Articolo	€/Conf. 2 pz.
REPI.../2	
RIP.../2	
RITPI.../2	

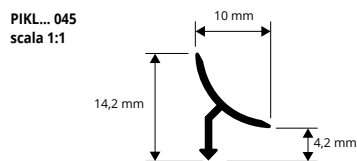


PROTERMINAL, PROJOLLY SQUARE E PROJOLLY QUART (NO PROINTER)

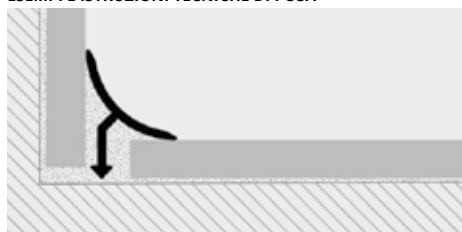
PROINTER KL ALL

OTTONE LUCIDO E CROMATO
ALLUMINIO ANODIZZATO E BRILLANTATO

PROINTER KL ALL è un profilo in ottone lucido e cromato e alluminio anodizzato e brillantato a forma di sguscia concava che consente di raccordare i pavimenti con i rivestimenti. Il profilo è particolarmente idoneo a garantire la pulizia e quindi l'igiene in ambienti interni ove è richiesta una buona resistenza alle sollecitazioni meccaniche e chimiche. La sua particolare sezione e la disponibilità in cinque diverse finiture rendono **PROINTER KL ALL** un profilo molto ricercato che consente una posa molto elegante a regola d'arte anche in ambienti soggetti ad elevate sollecitazioni meccaniche.



ESEMPI E ISTRUZIONI TECNICHE DI POSA



- Scegliere "PROINTER KL ALL" in funzione della finitura desiderata.
- Tagliare "PROINTER KL ALL" alla lunghezza desiderata.
- Applicare il silicone lungo il raccordo parete - pavimento.
- Premere la punta a freccia di "PROINTER KL ALL" nel silicone avendo cura di farlo aderire alla parete e al pavimento.

I raccordi dei profili a richiesta sono anch'essi a richiesta *



OTTONE LUCIDO / CROMATO thermo packed
Lungh. barre 2,7 ml - conf. 40 PZ - 108 ml

Articolo	H mm	€/ml	€/Pz
PIKL0L 045	4,5		
PIKLOC 045	4,5		*

TAPPI - PLASTICA VERNICIATA

Articolo	€/Conf. 2 pz	€/conf. 10 pz
TPIKL .../...		

GAMMA COLORI

OL - Ottone lucido	OC - Ottone cromato
--------------------	---------------------



ALLUMINIO BRILLANTATO CROMO / ORO thermo packed
Lungh. barre 2,7 ml - conf. 40 PZ - 108 ml

Articolo	H mm	€/ml	€/Pz
PIKLBC 045	4,5		
PIKLBO 045	4,5		*

ALLUMINIO ANODIZZATO ARGENTO thermo packed

Lungh. barre 2,7 ml - conf. 40 PZ - 108 ml

Articolo	H mm	€/ml	€/Pz
PIKLAA 045	4,5		

TAPPI - PLASTICA VERNICIATA

Articolo	€/Conf. 2 pz	€/conf. 10 pz
TPTPIKL .../...		

GAMMA COLORI

AA - All. anodizzato argento	BC - All. brillantato cromo	BO - All. brillantato oro
------------------------------	-----------------------------	---------------------------

* = Articolo a richiesta minimo d'ordine 100 pz. Tempi di produzione 4/5 settimane. Prezzo da concordare

Prezzi riferiti alle confezioni intere. Per richieste minime di 10 pz l'aumento sarà del 10%. Per richieste inferiori ai 10 pz si applicherà il 20% di aumento.

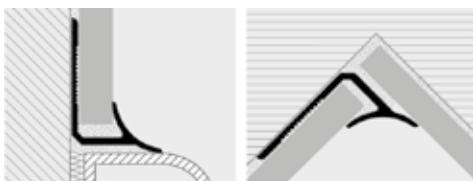
PROINTER è un profilo in resina vinilica atossica colorata antiurto a forma di sguscia concava, particolarmente idoneo a garantire la pulizia e quindi l'igiene in ambienti pubblici ed industriali. La sua particolare sezione e la disponibilità in dodici diversi colori e dei pezzi speciali quali angolo esterno, angolo interno a 3 vie e angolo interno a 2 vie rendono **PROINTER** un profilo molto ricercato facilmente abbinabile al rivestimento che consente una posa a regola d'arte.

PROINTER

RESINA VINILICA ATOSSICA
COLORATA ANTIURTO



ESEMPI E ISTRUZIONI TECNICHE DI POSA



1. Scegliere "PROINTER" in funzione dello spessore della piastrella e della finitura desiderata. 2. Tagliare "PROINTER" alla lunghezza desiderata ed applicare l'adesivo sul supporto dove sarà posato il profilo. 3. Premere l'aletta di ancoraggio di "PROINTER AL" nell'adesivo. 4. Posare le piastrelle avendo cura di allinearle al profilo e di lasciare una fuga di circa 2 millimetri. 5. Stuccare accuratamente le fughe tra profilo e piastrella onde evitare il ristagno di eventuale acqua.

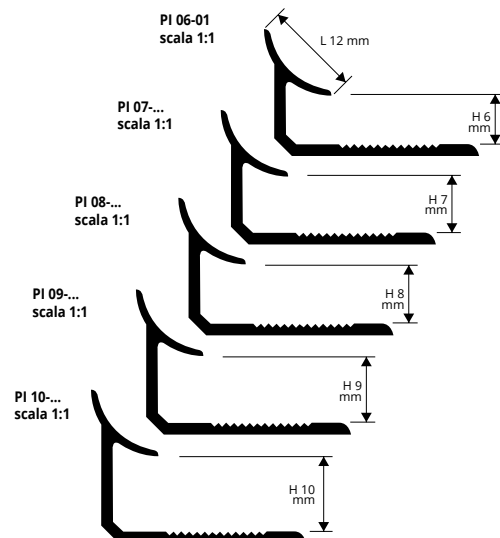
RESINA VINILICA ANTIURTO ATOSSICA

lunghezza barre 2,7 ml - conf. 20 PZ - 54 ml (bianco 108 ml)

Articolo	H mm	€/ml	€/Pz
PI 06-01	6		*
PI 07-01	7		*
PI 08-...	8		
PI 09-01	9		*
PI 10-...	10		

H 6 mm disponibile Bianco. Altri colori a richiesta.
Disponibile nei colori: 01-02-03-05-06-10-11-12-15-17-18-0106 (su richiesta anche 04-07-08-09-13-14-19-20-21-22-23-24-25-26-27-28-29 con un Minimo d'ordine di 800 pz).
La sigla del colore scelto va aggiunta alla sigla dell'articolo.
Esempio: PI 06-... (colore scelto Bianco) PI 06-01.

BIANCO NON SCONFEZIONABILE



PI 07-... E PI 09-...
PRODUZIONE A RICHIESTA MINIMO 800 PZ MISTI
(TEMPI DI PRODUZIONE 4/5 SETTIMANE)

GAMMA COLORI

01 - Bianco	0106 - Bianco avorio	02 - Grigio chiaro	03 - Grigio cemento
05 - Beige scuro	06 - Avorio	10 - Rosso	11 - Nero
12 - Argento	15 - Marrone	17 - Beige bahama	18 - Grigio

A RICHIESTA MINIMO 800 PZ per colore e altezza (Prezzi da concordare. Tempi di produzione 4/5 settimane)

04 - Beige chiaro	07 - Rosa	19 - Beige	20 - Avorio scuro	21 - Rosa chiaro
08 - Azzurro	09 - Giallo	22 - Rosa scuro	23 - Rosa antico scuro	24 - Azzurro scuro
13 - Oro	14 - Verde	25 - Mattone	26 - Verde acqua	27 - Verde scuro
16 - Blu	28 - Nocciola	29 - Testa di moro		

© 2022 All rights reserved by Progress Profiles. Printed in Italy

RACCORDI

COLORI

Per facilitare e perfezionare la posa del **PROINTER** in Plastica PI..., sono stati realizzati gli angoli interni ed esterni per raccordare perfettamente senza spigoli rivestimenti e pavimenti in Ceramica, Parquet, Legno, ecc. I raccordi sono prodotti in 4 finiture in tinta unita per il **PROINTER** in resina vinilica atossica antiurto. È stato progettato anche per raccordare il **PROJOLLY**.

RACCORDI ANGOLI INTERNI, ESTERNI E TRE VIE PROINTER

PLASTICA VERNICIATA (Resina Vinilica) - conf. 10 PZ

Articolo	€/conf.
REPI .../...	
RIPi .../...	
RITPI .../...	

Disponibile nei colori: 01-02-03-05-06-10-11-12-15-17-18-0106. (su richiesta anche 04-07-08-09-13-14-19-20-21-22-23-24-25-26-27-28-29).

La Sigla del colore scelto va aggiunta alla sigla dell'articolo.
Esempio: RIPI... (Colore scelto Avorio 06) RIPI 06.
INDICARE IL COLORE COME DA GAMMA COLORI SOTTO E NON L'ALTEZZA DEI RACCORDI

GAMMA COLORI

01 - Bianco	0106 - Bianco avorio	02 - Grigio chiaro	03 - Grigio cemento	05 - Beige scuro	06 - Avorio
10 - Rosso	11 - Nero	12 - Argento	15 - Marrone	17 - Beige bahama	18 - Grigio

I raccordi dei profili a richiesta sono anch'essi a richiesta *



RIPi...



RITPI...

REPI...

* = Articolo a richiesta minimo d'ordine 100 pz. Tempi di produzione 4/5 settimane. Prezzo da concordare

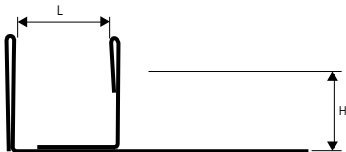
Prezzi riferiti alle confezioni intere. Per richieste minime di 10 pz l'aumento sarà del 10%. Per richieste inferiori ai 10 pz si applicherà il 20% di aumento.

PROLISTEL CHANNEL

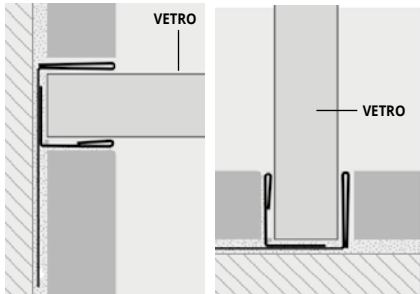
ACCIAIO INOX AISI 304/1.4301-V2A

PROLISTEL CHANNEL è un listello a forma di "F" in ACCIAIO INOX AISI 304/1.4301-V2 lucido e satinato, idoneo a decorare i rivestimenti in ceramica e pietre naturali. La sua particolare sezione permette la realizzazione di una fuga decorativa che può essere usata anche come guida per il fissaggio di lastre in vetro a pavimento e rivestimento. La sua particolare sezione e la disponibilità in due differenti finiture rendono **PROLISTEL CHANNEL** un profilo molto ricercato e facile da applicare.

PLTCH... 08 - 10 - 11 - 12,5
scala 1:1




ESEMPI ED ISTRUZIONI TECNICHE DI POSA



1. Scegliere "PROLISTEL CHANNEL" in funzione della superficie a vista e della finitura desiderata. 2. Tagliare "PROLISTEL CHANNEL" della lunghezza desiderata ed applicare l'adesivo sul supporto dove sarà applicato il listello. 3. Premere "PROLISTEL CHANNEL" nell'adesivo avendo cura di allinearne i bordi con la superficie del rivestimento e di lasciare una fuga di circa 2 mm. Rimuovere immediatamente residui di adesivo dalla superficie del profilo. 4. Stuccare accuratamente le fughe tra profilo e piastrella onde evitare il ristagno di eventuale acqua. Rimuovere immediatamente residui di stucco dalla superficie del profilo.

GAMMA COLORI



AC - Acciaio inox AISI 304/1.4301-V2A lucido

ACS - Acciaio inox AISI 304/1.4301-V2A satinato



ACCIAIO INOX AISI 304/1.4301-V2A LUCIDO

Lungh. barre 2,7 ml - conf. 1 PZ

Articolo	H mm	L mm	€/ml	€/Pz
PLTCHAC 0812	8	12		
PLTCHAC 1012	10	12		
PLTCHAC 1112	11	12		
PLTCHAC 12512	12,5	12		

ACCIAIO INOX AISI 304/1.4301-V2A LUCIDO

Lungh. barre 2,7 ml - conf. 1 PZ

Articolo	H mm	L mm	€/ml	€/Pz
PLTCHAC 0808	8	08		
PLTCHAC 1008	10	08		
PLTCHAC 1108	11	08		
PLTCHAC 12508	12,5	08		

ACCIAIO INOX AISI 304/1.4301-V2A LUCIDO

Lungh. barre 2,7 ml - conf. 1 PZ

Articolo	H mm	L mm	€/ml	€/Pz
PLTCHAC 0810	8	10		
PLTCHAC 1010	10	10		
PLTCHAC 1110	11	10		
PLTCHAC 12510	12,5	10		



ACCIAIO INOX AISI 304/1.4301-V2A SATINATO

Lungh. barre 2,7 ml - conf. 1 PZ

Articolo	H mm	L mm	€/ml	€/Pz
PLTCHACS 0812	8	12		
PLTCHACS 1012	10	12		
PLTCHACS 1112	11	12		
PLTCHACS 12512	12,5	12		

ACCIAIO INOX AISI 304/1.4301-V2A SATINATO

Lungh. barre 2,7 ml - conf. 1 PZ

Articolo	H mm	L mm	€/ml	€/Pz
PLTCHACS 0808	8	08		
PLTCHACS 1008	10	08		
PLTCHACS 1108	11	08		
PLTCHACS 12508	12,5	08		

ACCIAIO INOX AISI 304/1.4301-V2A SATINATO

Lungh. barre 2,7 ml - conf. 1 PZ

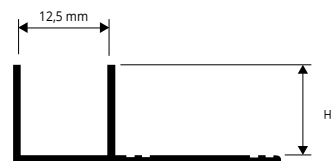
Articolo	H mm	L mm	€/ml	€/Pz
PLTCHACS 0810	8	10		
PLTCHACS 1010	10	10		
PLTCHACS 1110	11	10		
PLTCHACS 12510	12,5	10		

PROLISTEL CHANNEL

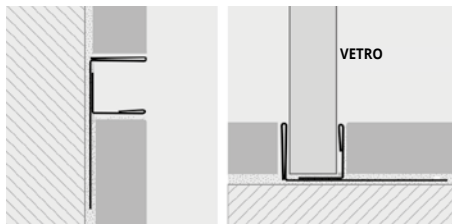
ALLUMINIO ANODIZZATO, BRILLANTATO

PROLISTEL CHANNEL è un listello a forma di "F" in alluminio anodizzato e brillantato idoneo a decorare i rivestimenti in ceramica e pietre naturali. La sua particolare sezione permette la realizzazione di una fuga decorativa che può essere usata anche come guida per il fissaggio di lastre in vetro a pavimento e a rivestimento. La sua particolare sezione e la disponibilità in due differenti finiture rendono **PROLISTEL CHANNEL** un profilo molto ricercato e facile da applicare.

PLTCH... 08 - 10 - 11 - 12,5
scala 1:1



ESEMPI ED ISTRUZIONI TECNICHE DI POSA



1. Scegliere "PROLISTEL CHANNEL" in funzione della superficie a vista e della finitura desiderata. 2. Tagliare "PROLISTEL CHANNEL" della lunghezza desiderata ed applicare l'adesivo sul supporto dove sarà applicato il listello. 3. Premere "PROLISTEL CHANNEL" nell'adesivo avendo cura di allinearne i bordi con la superficie del rivestimento e di lasciare una fuga di circa 2 mm. Rimuovere immediatamente residui di adesivo dalla superficie del profilo. 4. Stuccare accuratamente le fughe tra profilo e piastrella onde evitare il ristagno di eventuale acqua. Rimuovere immediatamente residui di stucco dalla superficie del profilo.



ALLUMINIO ANODIZZATO ARGENTO

Lungh. barre 2,7 ml - conf. 40 PZ - 108 ml

Articolo	H mm	€/ml	€/Pz
PLTCHAA 08	8		
PLTCHAA 10	10		
PLTCHAA 11	11		
PLTCHAA 125	12,5		

GAMMA COLORI



AA - All. anodizzato argento

BC - All. brillantato cromo



ALLUMINIO BRILLANTATO CROMO

Lungh. barre 2,7 ml - conf. 40 PZ - 108 ml

Articolo	H mm	€/ml	€/Pz
PLTCHBC 08	8		
PLTCHBC 10	10		
PLTCHBC 11	11		
PLTCHBC 125	12,5		

🌀 = News 2021

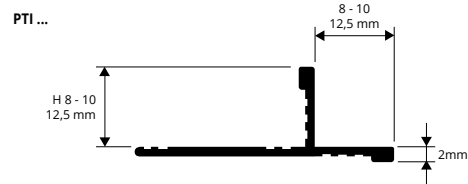
🌟 = Articolo a richiesta minimo d'ordine 100 pz. Tempi di produzione 4/5 settimane. Prezzo da concordare

Prezzi riferiti alle confezioni intere. Per richieste minime di 10 pz l'aumento sarà del 10%. Per richieste inferiori ai 10 pz si applicherà il 20% di aumento.

PROTERMINAL INT è un profilo in alluminio anodizzato e brillantato idoneo a proteggere gli angoli esterni dei rivestimenti, per la loro chiusura perimetrale e come profilo di raccordo traalzata e pedata nelle scale rivestite in ceramica e pietre naturali. La sua particolare sezione e la disponibilità in quattro differenti finiture rendono **PROTERMINAL INT** un profilo molto ricercato ed elegante che consente una posa a regola d'arte.

PROTERMINAL INT

ALLUMINIO ANODIZZATO, BRILLANTATO



ALLUMINIO ANODIZZATO (argento - titanio) thermo packed
lungh. barre 2,7 ml - conf. 40 PZ - 108 ml

Articolo	H mm	€/ml	€/Pz
PTIAA 08	8		
PTIAT 08	8		
PTIAA 10	10		
PTIAT 10	10		
PTIAA 125	12,5		
PTIAT 125	12,5		


ALLUMINIO BRILLANTATO (cromo - titanio) thermo packed
lungh. barre 2,7 ml - conf. 40 PZ - 108 ml

Articolo	H mm	€/ml	€/Pz
PTIBC 08	8		
PTIBT 08	8		
PTIBC 10	10		
PTIBT 10	10		
PTIBC 125	12,5		
PTIBT 125	12,5		

ANGOLO INTERNO, ESTERNO E RACCORDO TRE VIE
ALLUMINIO ANODIZZATO - BRILLANTATO - conf. 3 PZ

Articolo	€/conf.
RIPTI ... 08 - 10 - 125/3	
REPTI ... 08 - 10 - 125/3	
RTPIT ... 08 - 10 - 125/3	

ANGOLO INTERNO
RIPTI ... 08 - 10 - 125



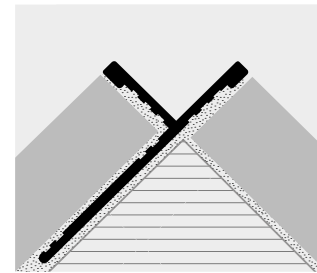
ANGOLO ESTERNO
REPTI ... 08 - 10 - 125



GIUNZIONE A 3 VIE
RTPIT ... 08 - 10 - 125



ESEMPI E ISTRUZIONI TECNICHE DI POSA



1. Scegliere "PROTERMINAL INT" in funzione dello spessore della piastrella e della finitura desiderata. 2. Tagliare "PROTERMINAL INT" alla lunghezza desiderata ed applicare l'adesivo sul supporto dove sarà posato il profilo. 3. Premere l'aletta di ancoraggio di "PROTERMINAL INT" nell'adesivo. 4. Posare le piastrelle avendo cura di allinearle al profilo e di lasciare una fuga di circa 2 millimetri. Rimuovere immediatamente residui di adesivo dalla superficie del profilo. 5. Stuccare accuratamente le fughe tra profilo e piastrella onde evitare il ristagno di eventuale acqua. Rimuovere immediatamente residui di stucco dalla superficie del profilo.

GAMMA COLORI

ANODIZZATI		BRILLANTATI	
AA - All. anodizzato argento	AT - All. anodizzato titanio	BC - All. brillantato cromo	BT - All. brillantato titanio

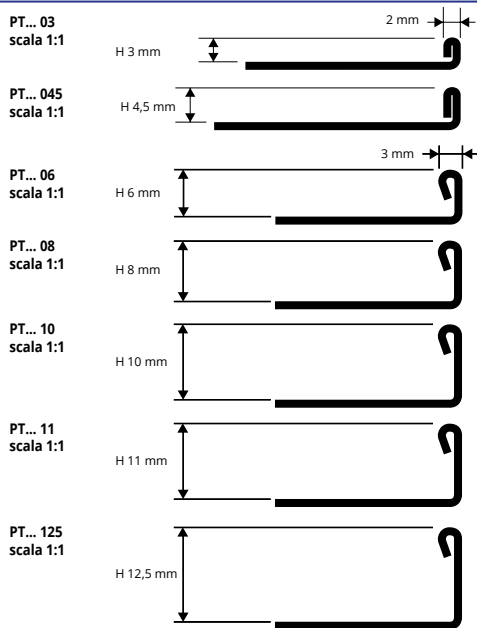
A richiesta possono essere realizzate altre finiture della gamma colori. Contattare l'ufficio commerciale per quantità minime, tempistiche e costi.



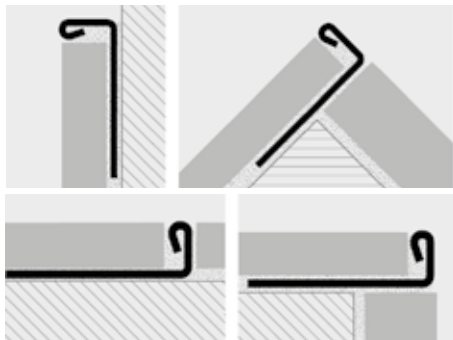
PROTERMINAL

ACCIAIO INOX AISI 304/1.4301-V2A
LUCIDO E SATINATO

PROTERMINAL è un profilo in acciaio inox AISI 304/1.4301-V2A lucido e satinato a forma di "L" idoneo a proteggere gli angoli esterni dei rivestimenti, per la loro chiusura perimetrale, come profilo di raccordo tra alzata e pedata nelle scale rivestite in ceramica e pietre naturali e come profilo di separazione tra pavimenti. La sua particolare sezione e la disponibilità in due differenti finiture rendono **PROTERMINAL** un profilo molto ricercato che consente una posa a regola d'arte anche in ambienti soggetti ad elevate sollecitazioni meccaniche.



ESEMPI E ISTRUZIONI TECNICHE DI POSA



1. Scegliere "PROTERMINAL" in funzione dello spessore della piastrella e della finitura desiderata. 2. Tagliare "PROTERMINAL" alla lunghezza desiderata ed applicare l'adesivo sul supporto dove sarà posato il profilo. 3. Premere l'aletta di ancoraggio di "PROTERMINAL" nell'adesivo. 4. Posare le piastrelle avendo cura di allinearle al profilo e di lasciare una fuga di circa 2 millimetri. Rimuovere immediatamente residui di adesivo dalla superficie del profilo. 5. Stuccare accuratamente le fughe tra profilo e piastrella onde evitare il ristagno di eventuale acqua. Rimuovere immediatamente residui di stucco dalla superficie del profilo.



ACCIAIO INOX AISI 304/1.4301-V2A LUCIDO con pellicola protettiva
lungh. barre 2,7 ml - conf. 40 PZ - 108 ml - 10/10 mm

Articolo	H mm	€/ml	€/Pz
PTAC 03	3		
PTAC 045	4,5		
PTAC 06	6		
PTAC 08	8		
PTAC 10	10		
PTAC 11	11		
PTAC 125	12,5		

ACCIAIO INOX AISI 304/1.4301-V2A SATINATO con pellicola protettiva
lungh. barre 2,7 ml - conf. 40 PZ - 108 ml - 10/10 mm


Articolo	H mm	€/ml	€/Pz
PTACS 03	3		
PTACS 045	4,5		
PTACS 06	6		
PTACS 08	8		
PTACS 10	10		
PTACS 11	11		
PTACS 125	12,5		

IDONEO AL CONTATTO CON PRODOTTI ALIMENTARI.



disponibile nella versione Curve

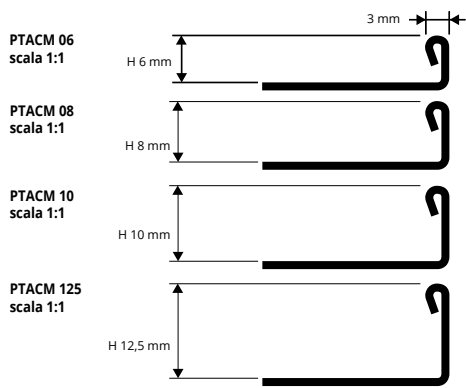
GAMMA COLORI



PROTERMINAL

ACCIAIO INOX AISI 316L/1.4404-V4A
LUCIDO

PROTERMINAL è un profilo in acciaio inox AISI 316L/1.4404-V4A lucido a forma di "L" idoneo a proteggere gli angoli esterni dei rivestimenti, per la loro chiusura perimetrale, come profilo di raccordo tra alzata e pedata nelle scale rivestite in ceramica e pietre naturali e come profilo di separazione tra pavimenti. La sua particolare sezione e la disponibilità in due differenti finiture rendono **PROTERMINAL** un profilo molto ricercato che consente una posa a regola d'arte anche in ambienti soggetti ad elevate sollecitazioni meccaniche e chimiche.



1. Scegliere "PROTERMINAL" in funzione dello spessore della piastrella. 2. Tagliare "PROTERMINAL" alla lunghezza desiderata ed applicare l'adesivo sul supporto dove sarà posato il profilo. 3. Premere l'aletta di ancoraggio di "PROTERMINAL" nell'adesivo. 4. Posare le piastrelle avendo cura di allinearle al profilo e di lasciare una fuga di circa 2 millimetri. Rimuovere immediatamente residui di adesivo dalla superficie del profilo. 5. Stuccare accuratamente le fughe tra profilo e piastrella onde evitare il ristagno di eventuale acqua. Rimuovere immediatamente residui di stucco dalla superficie del profilo.



ACCIAIO INOX AISI 316L/1.4404-V4A LUCIDO
con pellicola protettiva
lungh. barre 2,7 ml - conf. 40 PZ - 108 ml - 10/10 mm



Articolo	H mm	€/ml	€/Pz
PTACM 06	6		
PTACM 08	8		
PTACM 10	10		
PTACM 125	12,5		



GAMMA COLORI



IDONEO AL CONTATTO CON PRODOTTI ALIMENTARI

* = Articolo a richiesta minimo d'ordine 100 pz. Tempi di produzione 4/5 settimane. Prezzo da concordare

Prezzi riferiti alle confezioni intere. Per richieste minime di 10 pz l'aumento sarà del 10%. Per richieste inferiori ai 10 pz si applicherà il 20% di aumento.

PROTERMINAL è un profilo in ottone a forma di "L" idoneo a proteggere gli angoli esterni dei rivestimenti, per la loro chiusura perimetrale e come listello decorativo. La sua particolare sezione, composizione e disponibilità in quattro diverse altezze, rendono **PROTERMINAL** in ottone cromato un profilo molto ricercato che consente una posa molto elegante a regola d'arte.

PROTERMINAL

OTTONE CROMATO, SPAZZOLATO E BRUNITO



OTTONE CROMATO thermo packed

lunghezza barre 2,7 ml - conf. 20 PZ - 54 ml

Articolo	H mm	€/ml	€/Pz
PTOC 06	6		
PTOC 08	8		
PTOC 10	10		
PTOC 125	12,5		

GAMMA COLORI



OTTONE SPAZZOLATO thermo packed

lunghezza barre 2,7 ml - conf. 20 PZ - 54 ml

Articolo	H mm	€/ml	€/Pz
PTOS 06	6		
PTOS 08	8		
PTOS 10	10		
PTOS 125	12,5		

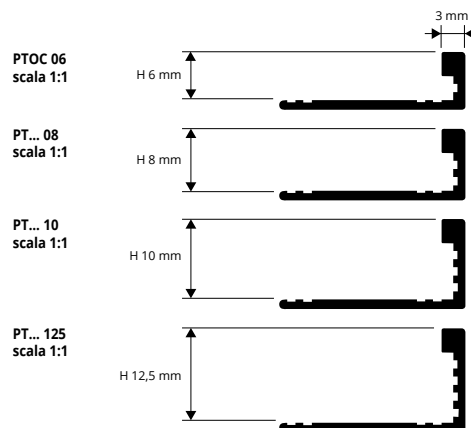
OTTONE BRUNITO thermo packed

lunghezza barre 2,7 ml - conf. 20 PZ - 54 ml

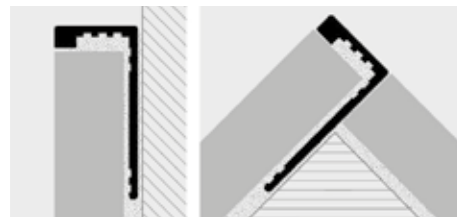
Articolo	H mm	€/ml	€/Pz
PTOB 06	6		
PTOB 08	8		
PTOB 10	10		
PTOB 125	12,5		

ISTRUZIONI TECNICHE DI POSA

1. Scegliere PROTERMINAL in funzione dello spessore della piastrella. 2. Tagliare PROTERMINAL alla lunghezza desiderata ed applicare l'adesivo sul supporto dove sarà posato il profilo. 3. Premere l'aletta di ancoraggio di PROTERMINAL nell'adesivo. 4. Posare le piastrelle avendo cura di allinearle al profilo e di lasciare una fuga di circa 2 millimetri. Rimuovere immediatamente residui di adesivo dalla superficie del profilo. 5. Stuccare accuratamente le fughe tra profilo e piastrella onde evitare il ristagno di eventuale acqua. Rimuovere immediatamente residui di stucco dalla superficie del profilo.



ESEMPI DI POSA



PROTERMINAL è un profilo in alluminio naturale e anodizzato a forma di "L" idoneo a proteggere gli angoli esterni dei rivestimenti, come chiusura perimetrale dei rivestimenti, come profilo di raccordo tra alzata e pedata nelle scale rivestite in ceramica e pietre naturali e come profilo di separazione a parete e pavimento. La sua particolare sezione e la disponibilità in sei diverse finiture rendono **PROTERMINAL** un profilo molto ricercato che consente una posa a regola d'arte.

PROTERMINAL

ALLUMINIO NATURALE E ANODIZZATO



ALLUMINIO ANODIZZATO (oro - argento) thermo packed

lunghezza barre 2,7 ml - conf. 40 PZ - 108 ml

Articolo	H mm	€/ml	€/Pz
PTAO 03	3		
PTAA 03	3		
PTAO 045	4,5		
PTAA 045	4,5		
PTAO 06	6		
PTAA 06	6		
PTAO 08	8		
PTAA 08	8		
PTAO 10	10		
PTAA 10	10		
PTAO 11	11		
PTAA 11	11		
PTAO 125	12,5		
PTAA 125	12,5		
PTAA 15	15		
PTAA 20	20		

GAMMA COLORI



ALLUMINIO ANODIZZATO (nero-titanio-rame-bronzo-bronzo antico) thermo packed

lunghezza barre 2,7 ml - conf. 40 PZ - 108 ml

Articolo	H mm	€/ml	€/Pz
PTAT 08	8		
PTAR 08	8		
PTNE 08	8		
PTAB 08	8		
PTAT 10	10		
PTAR 10	10		
PTNE 10	10		
PTAB 10	10		
PTBRA 10	10		
PTAT 11	11		
PTAT 125	12,5		
PTAR 125	12,5		
PTNE 125	12,5		
PTAB 125	12,5		
PTBRA 125	12,5		

ALLUMINIO NATURALE

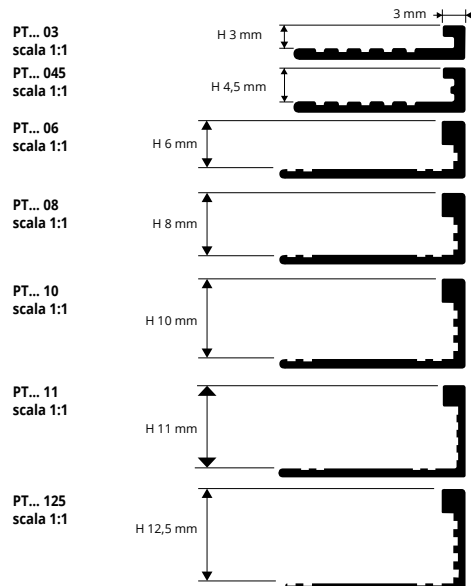
lunghezza barre 2,7 ml - conf. 40 PZ - 108 ml

Articolo	H mm	€/ml	€/Pz
PTAN 03	3		
PTAN 045	4,5		

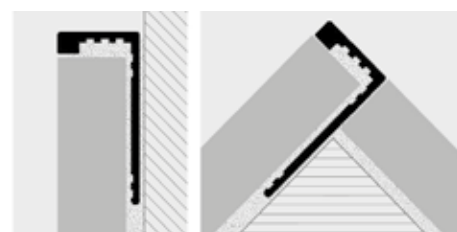
GAMMA COLORI



A richiesta possono essere realizzate altre finiture della gamma colori. Contattare l'ufficio commerciale per quantità minime, tempistiche e costi.



ESEMPI E ISTRUZIONI TECNICHE DI POSA



1. Scegliere "PROTERMINAL" in funzione dello spessore della piastrella e della finitura desiderata. 2. Tagliare "PROTERMINAL" alla lunghezza desiderata ed applicare l'adesivo sul supporto dove sarà posato il profilo. 3. Premere l'aletta di ancoraggio di "PROTERMINAL" nell'adesivo. 4. Posare le piastrelle avendo cura di allinearle al profilo e di lasciare una fuga di circa 2 millimetri. Rimuovere immediatamente residui di adesivo dalla superficie del profilo. 5. Stuccare accuratamente le fughe tra profilo e piastrella onde evitare il ristagno di eventuale acqua. Rimuovere immediatamente residui di stucco dalla superficie del profilo.

News 2022

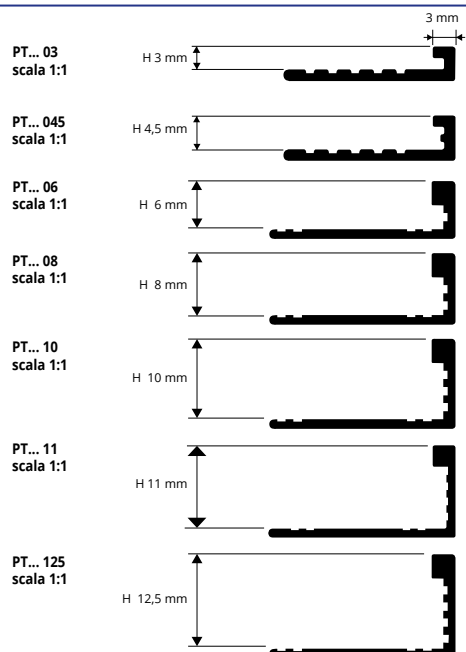
* = Articolo a richiesta minimo d'ordine 100 pz. Tempi di produzione 4/5 settimane. Prezzo da concordare

Prezzi riferiti alle confezioni intere. Per richieste minime di 10 pz l'aumento sarà del 10%. Per richieste inferiori ai 10 pz si applicherà il 20% di aumento.


PROTERMINAL

ALLUMINIO BRILLANTATO SPAZZOLATO
BRILLANTATO E ALLUMINIO VERNICIATO
A CALDO (200°)

PROTERMINAL è un profilo in alluminio brillantato, spazzolato e verniciato a forma di "L" idoneo a proteggere gli angoli esterni dei rivestimenti, come chiusura perimetrale dei rivestimenti, come profilo di raccordo tra alzata e pedata nelle scale rivestite in ceramica e pietre naturali e come profilo di separazione a parete e pavimento (il verniciato solo per applicazioni a parete). La sua particolare sezione e la disponibilità in differenti finiture rendono PROTERMINAL un profilo molto ricercato che consente una posa a regola d'arte.



ESEMPI E ISTRUZIONI TECNICHE DI POSA



1. Scegliere PROTERMINAL in funzione dello spessore della piastrella e della finitura (colore) desiderata. 2. Tagliare PROTERMINAL alla lunghezza desiderata ed applicare l'adesivo sul supporto dove sarà posato il profilo. 3. Premere l'aletta di ancoraggio di "PROTERMINAL" nell'adesivo. 4. Posare le piastrelle avendo cura di allinearle al profilo e di lasciare una fuga di circa 2 millimetri. Rimuovere immediatamente residui di adesivo dalla superficie del profilo. 5. Stuccare accuratamente le fughe tra profilo e piastrella onde evitare il ristagno di eventuale acqua. Rimuovere immediatamente residui di stucco dalla superficie del profilo.



ALLUMINIO BRILLANTATO (cromo, titanio, nero, oro e rame)
thermo packed - lungh. barre 2,7 ml - conf. 40 PZ - 108 ml

Articolo	H mm	€/ml	€/Pz
PTBC 03	3		
PTBC 045	4,5		
PTBC 06	6		
PTBC 08	8		
PTBC 10	10		
PTBC 11	11		
PTBC 125	12,5		
PTBO 03	3		
PTBO 045	4,5		
PTBO 06	6		
PTBO 08	8		
PTBO 10	10		
PTBO 11	11		
PTBO 125	12,5		
PTBT 08	8		
PTBT 10	10		
PTBT 11	11		*
PTBT 125	12,5		
PTBR 08	8		*
PTBR 10	10		
PTBR 125	12,5		*
PTBN 06	6		
PTBN 08	8		*
PTBN 10	10		
PTBN 125	12,5		



ALLUMINIO SPAZZOLATO (argento, titanio, nero, rame)
thermo packed - lungh. barre 2,7 ml - conf. 40 PZ - 108 ml

Articolo	H mm	€/ml	€/Pz
PTBS 045	4,5		*
PTBS 08	8		
PTBS 10	10		
PTBS 11	11		
PTBS 125	12,5		
PTRS 045	4,5		*
PTRS 08	8		
PTRS 10	10		
PTRS 125	12,5		
PTTS 045	4,5		*
PTTS 08	8		
PTTS 10	10		
PTTS 11	11		
PTTS 125	12,5		
PTBOS 08	8		
PTBOS 10	10		
PTBOS 125	12,5		
PTNS 08	8		
PTNS 10	10		
PTNS 125	12,5		
PTBRAS 10	10		
PTBRAS 125	12,5		

ALLUMINIO VERNICIATO thermo packed

lungh. barre 2,7 ml - conf. 20 PZ - 54 ml (colore bianco 40 PZ - 108 ml)

Articolo	H mm	€/ml	€/Pz
PTA 06-01	6		
PTA 08-01	8		
PTA 10-...	10		
PTA 11-01	11		
PTA 125-01	12,5		

H 10 disponibile nei colori: 01 - 0106 - 11.

La sigla del colore scelto va aggiunta alla sigla dell'articolo.

Es.: PTA 10-... (colore scelto all. verniciato bianco avorio)

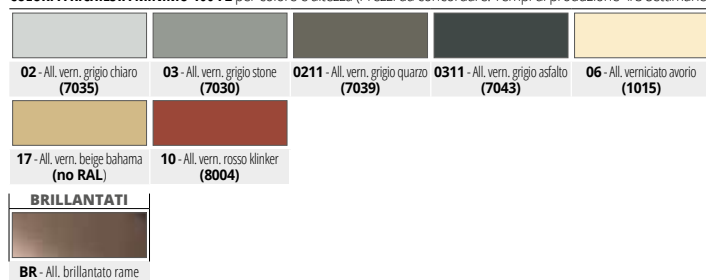
PTA 10-0106.

GAMMA COLORI



PTA 06-... & PTA 125-... Per colorazioni diverse dal bianco contattare l'azienda per quantità e prezzi. Produzione a richiesta. Tempi di produzione 4/5 settimane. (minimo d'ordine di 100 pz).

COLORI A RICHIESTA MINIMO 100 PZ per colore e altezza (Prezzi da concordare. Tempi di produzione 4/5 settimane)



* = Articolo a richiesta minimo d'ordine 100 pz. Tempi di produzione 4/5 settimane. Prezzo da concordare

Prezzi riferiti alle confezioni intere. Per richieste minime di 10 pz l'aumento sarà del 10%. Per richieste inferiori ai 10 pz si applicherà il 20% di aumento.

PROTERMINAL è un profilo in alluminio verniciato a polvere a forma di "L" idoneo a proteggere gli angoli esterni dei rivestimenti e per la loro chiusura perimetrale. La sua particolare sezione e la disponibilità in differenti finiture rendono **PROTERMINAL** un profilo elegante e molto ricercato.

PROTERMINAL

ALLUMINIO STONE LINE E TUSCANY LINE



STONE LINE thermo packed
lunghezza barre 2,7 ml - conf. 20 PZ - 54 ml

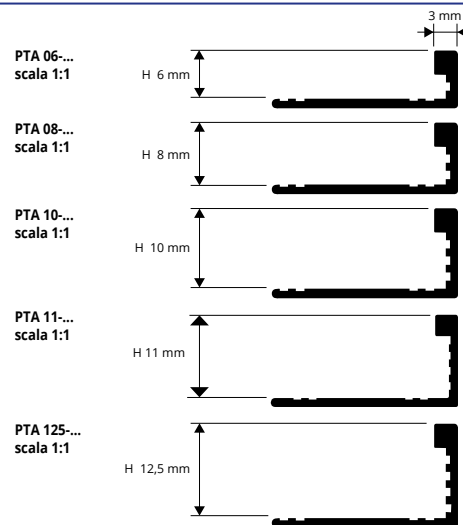
Articolo	H mm	€/ml	€/Pz
PTA 06-SL...	6		
PTA 08-SL...	8		
PTA 10-SL...	10		
PTA 11-SL...	11		
PTA 125-SL...	12,5		

La sigla del colore scelto va aggiunta alla sigla dell'articolo.
Es.: PTA 08... (colore scelto Stone white) PTA 08-SL01.

TUSCANY LINE thermo packed
lunghezza barre 2,7 ml - conf. 40 PZ - 108 ml

Articolo	H mm	€/ml	€/Pz
PTA 08-...	8		
PTA 10-...	10		
PTA 125-...	12,5		

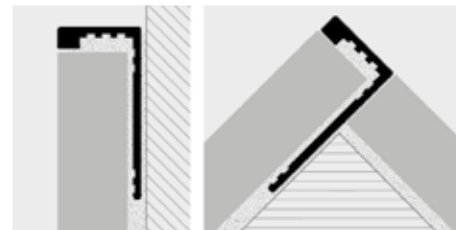
La sigla del colore scelto va aggiunta alla sigla dell'articolo.
Es.: PTA 08-... (scelta finitura 03TU-Tuscany grigio) PTA 08-03TU.



GAMMA COLORI

STONE LINE						
SL01 - Stone white	SL02 - Stone cream	SL03 - Stone greyvory	SL04 - Stone sand	SL05 - Stone gray	SL06 - Stone cristal gray	SL07 - Stone antragray
SL08 - Stone antradark	SL09 - Stone bronze	SL10 - Stone corten	SL11 - Stone brown	SL12 - Stone black	SL13 - Stone oyster grey	
TUSCANY						
03TU - Tuscany grigio	05TU - Tuscany beige	20TU - Tuscany bronzo				

ESEMPI DI POSA



PROTERMINAL è un profilo in resina vinilica atossica colorata antiurto a forma di "L" idoneo a proteggere gli angoli esterni dei rivestimenti e per la loro chiusura perimetrale. La sua particolare sezione e la disponibilità in diversi colori anche a richiesta rendono **PROTERMINAL** un profilo molto pratico e facilmente abbinabile al rivestimento che consente una posa a regola d'arte.

PROTERMINAL

RESINA VINILICA ATOSSICA COLORATA ANTIURTO

RESINA VINILICA ATOSSICA ANTIURTO COLORATA
lunghezza barre 2,7 ml - conf. 54 ml (BIANCO 108 ml)

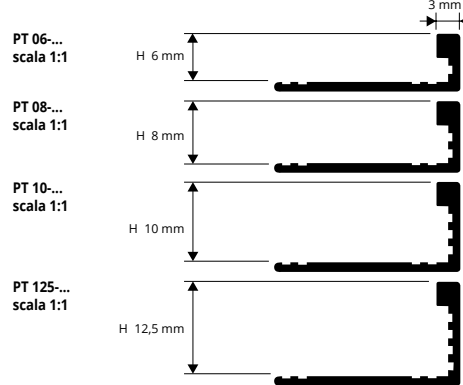
Articolo	H mm	€/ml	€/Pz
PT 06-...	6		
PT 08-...	8		
PT 10-...	10		
PT 125-...	12,5		

Disponibile nei colori: 01-0106-02-03-04-05-06-11-12-17-18 (su richiesta anche 19-20-21-22-23-24-25-26-27-28-29-07-08-09-10-13-14-15-16 con un minimo d'ordine di 800 pz).
La sigla del colore scelto va aggiunta alla sigla dell'articolo.
Esempio: PT 06-... (colore scelto Bianco) PT 06-01.



ISTRUZIONI TECNICHE DI POSA

1. Scegliere "PROTERMINAL" in funzione dello spessore della piastrella e del colore desiderato. 2. Tagliare "PROTERMINAL" alla lunghezza desiderata ed applicare l'adesivo sul supporto dove sarà posato il profilo. 3. Premere l'aletta di ancoraggio di "PROTERMINAL" nell'adesivo. 4. Posare le piastrelle avendo cura di allinearle al profilo e di lasciare una fuga di circa 2 millimetri. 5. Stuccare accuratamente le fughe tra profilo e piastrella onde evitare il ristagno di eventuale acqua.



BIANCO NON SCONFEZIONABILE

GAMMA COLORI

01 - Bianco	0106 - Bianco avorio	02 - Grigio chiaro	03 - Grigio cemento
04 - Beige chiaro	05 - Beige scuro	06 - Avorio	11 - Nero
12 - Argento	17 - Beige bahama	18 - Grigio	

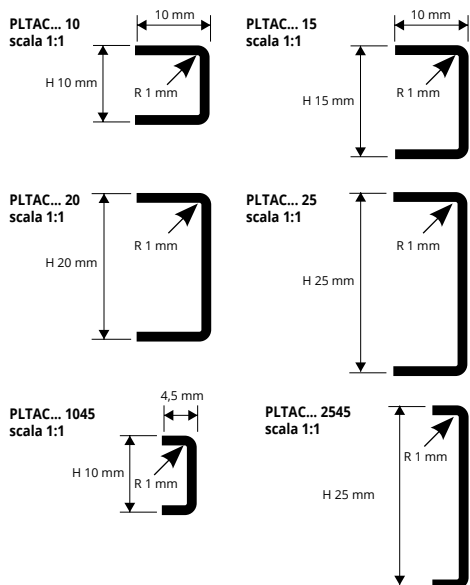
A RICHIESTA MINIMO 800 PZ per colore e altezza (Prezzi da concordare. Tempi di produzione 4/5 settimane)

19 - Beige	20 - Avorio scuro	21 - Rosa chiaro	22 - Rosa scuro	23 - Rosa antico scuro
24 - Azzurro scuro	25 - Mattone	26 - Verde acqua	27 - Verde scuro	28 - Nocciola
29 - Testa di moro	07 - Rosa	08 - Azzurro	09 - Giallo	10 - Rosso
13 - Oro	14 - Verde	15 - Marrone	16 - Blu	

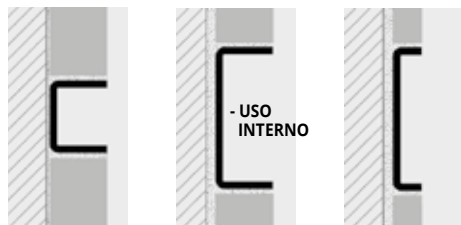
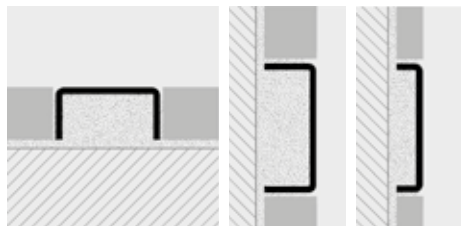
PROLISTEL ACC

ACCIAIO INOX AISI 304/1.4301-V2A
SABBIATO, LUCIDO E SATINATO

PROLISTEL ACC è un listello decorativo in acciaio inox AISI 304/1.4301-V2A lucido, satinato, sabbiato, con superficie a vista piatta e a forma di "U" (uso interno), idoneo a decorare i rivestimenti in ceramica, mosaico e pietre naturali. La sua particolare sezione e la disponibilità in diverse finiture rendono **PROLISTEL ACC** un profilo molto ricercato che può essere utilizzato in abbinamento ai profili della gamma **PROJOLLY** per arricchire il rivestimento ed eseguire una posa a regola d'arte.



ESEMPI E ISTRUZIONI TECNICHE DI POSA



1. Scegliere "PROLISTEL ACC" in funzione della larghezza e della finitura desiderata. 2. Tagliare "PROLISTEL ACC" alla lunghezza desiderata ed applicare l'adesivo sul supporto dove sarà posato il profilo. 3. Premere "PROLISTEL ACC" nell'adesivo. 4. Posare le piastrelle avendo cura di allinearle al profilo e di lasciare una fuga di circa 2 millimetri. Rimuovere immediatamente residui di adesivo dalla superficie del profilo. 5. Stuccare accuratamente le fughe tra profilo e piastrella onde evitare il ristagno di eventuale acqua. Rimuovere immediatamente residui di stucco dalla superficie del profilo.

ACCIAIO INOX AISI 304/1.4301 LUCIDO con pellicola protettiva
lunghezza barre 2,7 ml - conf. 40 PZ - 108 ml - 8/10mm

Articolo	HxL mm	€/ml	€/Pz
PLTAC 10	10 x 10		
PLTAC 1045	10 x 4,5		
PLTAC 15	15 x 10		
PLTAC 20	20 x 10		
PLTAC 25	25 x 10		
PLTAC 2545	25 x 4,5		*

ACCIAIO INOX AISI 304/1.4301 LUCIDO - USO INTERNO
con pellicola protettiva - lunghezza barre 2,7 ml
conf. 40 PZ 108 ml - 8/10mm

Articolo	HxL mm	€/ml	€/Pz
PLTACI 10	10 x 10		*
PLTACI 1045	10 x 4,5		*
PLTACI 15	15 x 10		*
PLTACI 20	20 x 10		*
PLTACI 25	25 x 10		*
PLTACI 2545	25 x 4,5		*

ACCIAIO INOX AISI 304/1.4301 SATINATO con pellicola protettiva
lunghezza barre 2,7 ml - conf. 40 PZ - 108 ml - 8/10mm

Articolo	HxL mm	€/ml	€/Pz
PLTACS 10	10 x 10		
PLTACS 1045	10 x 4,5		
PLTACS 15	15 x 10		
PLTACS 20	20 x 10		
PLTACS 25	25 x 10		
PLTACS 2545	25 x 4,5		*

ACCIAIO INOX AISI 304/1.4301 SATINATO - USO INTERNO
con pellicola protettiva - lunghezza barre 2,7 ml
conf. 40 PZ 108 ml - 8/10mm

Articolo	HxL mm	€/ml	€/Pz
PLTACSI 10	10 x 10		*
PLTACSI 1045	10 x 4,5		*
PLTACSI 15	15 x 10		*
PLTACSI 20	20 x 10		*
PLTACSI 25	25 x 10		*
PLTACSI 2545	25 x 4,5		*

ACCIAIO INOX AISI 304 - 1.4301 SABBIATO con pellicola protettiva -
lunghezza barre 2,7 ml - conf. 40 PZ 108 ml - 8/10mm

Articolo	HxL mm	€/ml	€/Pz
PLTACSB 10	10 x 10		*

IDONEO AL CONTATTO CON PRODOTTI ALIMENTARI



* = Articolo a richiesta minimo d'ordine 100 pz. Tempi di produzione 4/5 settimane. Prezzo da concordare

Prezzi riferiti alle confezioni intere. Per richieste minime di 10 pz l'aumento sarà del 10%. Per richieste inferiori ai 10 pz si applicherà il 20% di aumento.

PROLISTEL ACC è un listello decorativo in acciaio inox AISI 316LL/1.4404-V4A lucido con superficie a vista piatta e a forma di "U" (uso interno), idoneo a decorare i rivestimenti in ceramica, mosaico e pietre naturali. La sua particolare sezione e la disponibilità in diverse finiture rende **PROLISTEL ACC** un profilo molto ricercato che può essere utilizzato in abbinamento ai profili della gamma **PROJOLLY** per arricchire il rivestimento ed eseguire una posa a regola d'arte.

PROLISTEL ACC

ACCIAIO INOX AISI
316/1.4404-V4A LUCIDO



ACCIAIO INOX AISI 316LL/1.4404 LUCIDO
con pellicola protettiva

- lungh. barre 2,7 ml conf. 40 PZ - 108 ml - /10mm



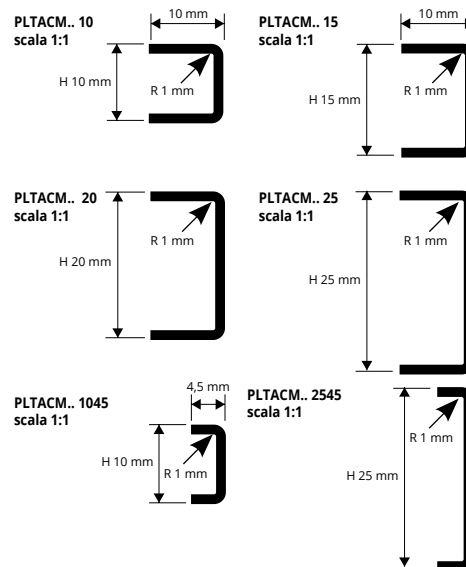
Articolo	HxL mm	€/ml	€/Pz
PLTACM 10	10 X 10		*
PLTACM 1045	10 X 4,5		*
PLTACM 15	15 X 10		*
PLTACM 20	20 X 10		*
PLTACM 25	25 X 10		*
PLTACM 2545	25 X 4,5		*

ACCIAIO INOX AISI 316LL/1.4404 LUCIDO
- USO INTERNO con pellicola protettiva

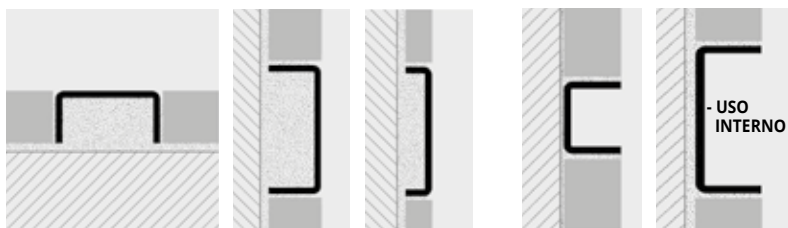
- lungh. barre 2,7 ml conf. 40 PZ - 108 ml - 8/10mm



Articolo	HxL mm	€/ml	€/Pz
PLTACMI 10	10 X 10		*
PLTACMI 1045	10 X 4,5		*
PLTACMI 15	15 X 10		*
PLTACMI 20	20 X 10		*
PLTACMI 25	25 X 10		*
PLTACMI 2545	25 X 4,5		*



ESEMPI E ISTRUZIONI TECNICHE DI POSA



1. Scegliere "PROLISTEL ACC" in funzione della larghezza desiderata. 2. Tagliare "PROLISTEL ACC" alla lunghezza desiderata ed applicare l'adesivo sul supporto dove sarà posato il profilo. 3. Premere "PROLISTEL ACC" nell'adesivo. 4. Posare le piastrelle avendo cura di allinearle al profilo e di lasciare una fuga di circa 2 millimetri. Rimuovere immediatamente residui di adesivo dalla superficie del profilo. 5. Stuccare accuratamente le fughe tra profilo e piastrella onde evitare il ristagno di eventuale acqua. Rimuovere immediatamente residui di stucco dalla superficie del profilo.

IDONEO AL CONTATTO CON PRODOTTI ALIMENTARI

GAMMA COLORI



ACM - Acciaio inox AISI
316LL/1.4404-V4A lucido

PROLISTEL P OTT è un listello decorativo in ottone lucido, cromato o brunito con superficie a vista piatta, idoneo a decorare i rivestimenti in ceramica, mosaico e pietre naturali. La sua particolare sezione e la disponibilità in diverse finiture e due larghezze, rendono **PROLISTEL P OTT** un profilo molto ricercato che può essere utilizzato, in abbinamento ai profili PROJOLLY, PROJOLLY SQUARE e PROTERMINAL, per arricchire qualsiasi tipo di rivestimento ed eseguire una posa a regola d'arte.

PROLISTEL P OTT

OTTONE LUCIDO,
CROMATO, BRUNITO



OTTONE LUCIDO, CROMATO E BRUNITO thermo packed

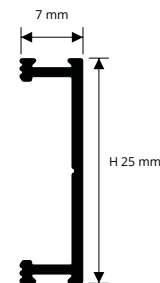
- lungh. barre 2,7 ml - conf. 40 PZ - 108 ml

GAMMA COLORI



Articolo	H mm	€/ml	€/Pz
PLTPOL 25	25		*
PLTPOC 25	25		*
PLTPOB 25	25		*

PLTP... 25
scala 1:1



ESEMPI E ISTRUZIONI TECNICHE DI POSA



1. Scegliere "PROLISTEL P OTT" in funzione della larghezza e della finitura desiderata. 2. Tagliare "PROLISTEL P OTT" alla lunghezza desiderata ed applicare l'adesivo sul supporto dove sarà posato il profilo. 3. Premere "PROLISTEL P OTT" nell'adesivo. 4. Posare le piastrelle avendo cura di allinearle al profilo e di lasciare una fuga di circa 2 millimetri. Rimuovere immediatamente residui di adesivo dalla superficie del profilo. 5. Stuccare accuratamente le fughe tra profilo e piastrella onde evitare il ristagno di eventuale acqua. Rimuovere immediatamente residui di stucco dalla superficie del profilo.

News 2021

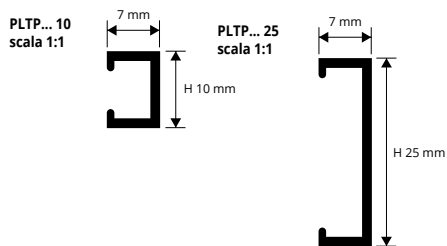
* = Articolo a richiesta minimo d'ordine 100 pz. Tempi di produzione 4/5 settimane. Prezzo da concordare

Prezzi riferiti alle confezioni intere. Per richieste minime di 10 pz l'aumento sarà del 10%. Per richieste inferiori ai 10 pz si applicherà il 20% di aumento.


PROLISTEL P ALL

ALLUMINIO ANODIZZATO, STONE LINE,
BRILLANTATO, SPAZZOLATO,
TUSCANY E TILTEX

PROLISTEL P ALL è un listello decorativo in alluminio anodizzato, brillantato, spazzolato, spazzolato tiltex e verniciato tuscani e stone con superficie a vista piatta, idoneo a decorare i rivestimenti in ceramica, mosaico e pietre naturali. La sua particolare sezione e la disponibilità in diverse finiture e due larghezze, rendono PROLISTEL P ALL un profilo molto ricercato che può essere utilizzato, in abbinamento ai profili PROJOLLY, PROJOLLY SQUARE e PROTERMINAL, per arricchire qualsiasi tipo di rivestimento ed eseguire una posa a regola d'arte.



ESEMPI E ISTRUZIONI TECNICHE DI POSA



1. Scegliere "PROLISTEL P ALL" in funzione della larghezza e della finitura desiderata. 2. Tagliare "PROLISTEL P ALL" alla lunghezza desiderata ed applicare l'adesivo sul supporto dove sarà posato il profilo. 3. Premere "PROLISTEL P ALL" nell'adesivo. 4. Posare le piastrelle avendo cura di allinearle al profilo e di lasciare una fuga di circa 2 millimetri. Rimuovere immediatamente residui di adesivo dalla superficie del profilo. 5. Stuccare accuratamente le fughe tra profilo e piastrella onde evitare il ristagno di eventuale acqua. Rimuovere immediatamente residui di stucco dalla superficie del profilo.

ALLUMINIO TUSCANY LINE thermo packed

lunghezza barre 2,7 ml - conf. 40 PZ - 108 ml

Articolo	H mm	€/ml	€/Pz
PLTPA 10-...	10		*
PLTPA 25-...	25		**

ALLUMINIO STONE LINE

thermo packed - lunghezza barre 2,7 ml - conf. 40 PZ - 108 ml

Articolo	H mm	€/ml	€/Pz
PLTPA 10-SL01	10		
PLTPA 10-SL08	10		
PLTPA 10-SL12	10		
PLTPA 10-...	10		**
PLTPA 25-SL01	25		
PLTPA 25-SL08	25		
PLTPA 25-SL12	25		
PLTPA 25-...	25		**

ALLUMINIO ANODIZZATO

thermo packed - lunghezza barre 2,7 ml - conf. 40 PZ - 108 ml

Articolo	H mm	€/ml	€/Pz
PLTPAA 10	10		
PLTPAO 10	10		*
PLTPAR 10	10		
PLTPAT 10	10		
PLTPNE 10	10		
PLTPAA 25	25		
PLTPAO 25	25		*
PLTPAR 25	25		*
PLTPAT 25	25		
PLTPNE 25	25		

ALL. SPAZZOLATO BRILLANTATO

thermo packed - lunghezza barre 2,7 ml - conf. 40 PZ - 108 ml

Articolo	H mm	€/ml	€/Pz
PLTPBS 10	10		
PLTPBOS 10	10		
PLTPRS 10	10		*
PLTPTS 10	10		
PLTPNS 10	10		*
PLTPBS 25	25		
PLTPBOS 25	25		
PLTPRS 25	25		*
PLTPTS 25	25		
PLTPNS 25	25		*

ALLUMINIO BRILLANTATO

thermo packed - lunghezza barre 2,7 ml - conf. 40 PZ - 108 ml

Articolo	H mm	€/ml	€/Pz
PLTPBC 10	10		
PLTPBO 10	10		
PLTPBR 10	10		
PLTPBT 10	10		
PLTPBN 10	10		
PLTPBC 25	25		
PLTPBO 25	25		
PLTPBR 25	25		*
PLTPBT 25	25		
PLTPBN 25	25		*

ALL. ANOD. SPAZZOLATO TILTEX

thermo packed - lunghezza barre 2,7 ml - conf. 40 PZ - 108 ml

Articolo	H mm	€/ml	€/Pz
PLTPBX 10	10		
PLTPRX 10	10		*
PLTPTX 10	10		
PLTPBX 25	25		
PLTPRX 25	25		*
PLTPTX 25	25		

GAMMA COLORI

ANODIZZATI				BRILLANTATI				BLACK LINE		
AA - All. anodizzato argento	AR - All. anodizzato rame	AT - All. anodizzato titanio	AO - All. anodizzato oro	BC - All. brillantato cromo	BO - All. brillantato oro	BR - All. brillantato rame	BT - All. brillantato titanio	BN - All. brillantato nero	NE - All. anodizzato nero	NS - All. spazzolato brillantato nero
SPAZZOLATI BRILLANTATI			SPAZZOLATI TILTEX			TUSCANY				
BS - All. spazzolato Brillantato argento	BOS - All. spazzolato Brillantato oro	TS - All. Spazzolato Brillantato titanio	RS - All. spazzolato brillantato rame	BX - Argento TILTEX	TX - Titanio TILTEX	RX - Rame TILTEX	03TU - Tuscani grigio	05TU - Tuscani Beige	20TU - Tuscani Bronzo	
STONE LINE										
SL01 - Stone white	SL08 - Antradark	SL12 - Stone black								

A RICHIESTA MINIMO 100 PZ per colore e altezza (Prezzi da concordare. Tempi di produzione 4/5 settimane)

STONE LINE										
SL02 - Stone cream	SL03 - Stone greyvory	SL04 - Stone sand	SL05 - Stone gray	SL06 - Stone cristal gray	SL07 - Stone antragray	SL09 - Stone bronze	SL10 - Stone corten	SL11 - Stone brown	SL13 - Stone oyster grey	

* = Articolo a richiesta minimo d'ordine 100 pz. Tempi di produzione 4/5 settimane. Prezzo da concordare

** = Articolo a richiesta minimo d'ordine 80 pz. Tempi di produzione 4/5 settimane. Prezzo da concordare

Prezzi riferiti alle confezioni intere. Per richieste minime di 10 pz l'aumento sarà del 10%. Per richieste inferiori ai 10 pz si applicherà il 20% di aumento.

PROLISTEL ALL è un listello decorativo in alluminio anodizzato, brillantato e spazzolato con superficie a vista bombata, idoneo a decorare i rivestimenti in ceramica, mosaico e pietre naturali. La sua particolare sezione e la disponibilità in diverse finiture rendono **PROLISTEL ALL** un profilo molto ricercato che può essere utilizzato in abbinamento ai profili della gamma **PROJOLLY** per arricchire il rivestimento ed eseguire una posa a regola d'arte.

PROLISTEL ALL

ALLUMINIO ANODIZZATO,
BRILLANTATO E SPAZZOLATO



ALL. ANODIZZATO (argento - rame - titanio - oro - nero) thermo packed
lunghezza barre 2,7 ml - conf. 40 PZ - 108 ml

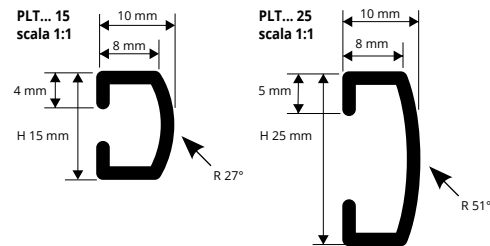
Articolo	H mm	€/ml	€/Pz
PLTAA 15	15		
PLTAR 15	15		*
PLTAT 15	15		
PLTAO 15	15		*
PLTNE 15	15		
PLTAA 25	25		
PLTAR 25	25		*
PLTAT 25	25		
PLTAO 25	25		*
PLTNE 25	25		

ALL. BRILLANTATO (cromo - rame - titanio - oro - nero) thermo packed
lunghezza barre 2,7 ml - conf. 40 PZ - 108 ml

Articolo	H mm	€/ml	€/Pz
PLTBC 15	15		
PLTBR 15	15		*
PLTBT 15	15		
PLTBO 15	15		*
PLTBN 15	15		*
PLTBC 25	25		
PLTBR 25	25		*
PLTBT 25	25		
PLTBO 25	25		*
PLTBN 25	25		*

ALL. SPAZZ. BRILL. (argento - rame - titanio - oro - nero) thermo packed
lunghezza barre 2,7 ml - conf. 40 PZ - 108 ml

Articolo	H mm	€/ml	€/Pz
PLTBS 15	15		
PLTRS 15	15		*
PLTTS 15	15		
PLTBS 15	15		*
PLTNS 15	15		*
PLTBS 25	25		
PLTRS 25	25		*
PLTTS 25	25		
PLTBOS 25	25		*
PLTNS 25	25		*



ESEMPI E ISTRUZIONI TECNICHE DI POSA



1. Scegliere "PROLISTEL ALL" in funzione della larghezza e della finitura desiderata. 2. Tagliare "PROLISTEL ALL" alla lunghezza desiderata ed applicare l'adesivo sul supporto dove sarà posato il profilo. 3. Premere "PROLISTEL ALL" nell'adesivo. 4. Posare le piastrelle avendo cura di allinearle al profilo e di lasciare una fuga di circa 2 millimetri. Rimuovere immediatamente residui di adesivo dalla superficie del profilo. 5. Stuccare accuratamente le fughe tra profilo e piastrella onde evitare il ristagno di eventuale acqua. Rimuovere immediatamente residui di stucco dalla superficie del profilo.

GAMMA COLORI

ANODIZZATI			BRILLANTATI		SPAZZOLATI BRILLANTATI	
AA - All. anodizzato argento	AT - All. anodizzato titanio	NE - All. anodizzato nero	BC - All. brillantato cromo	BT - All. brillantato titanio	BS - All. spazz. brill. argento	TS - All. spazz. brill. titanio

A RICHIESTA MINIMO 100 PZ per colore e altezza (Prezzi da concordare. Tempi di produzione 4/5 settimane)

ANODIZZATI			BRILLANTATI		SPAZZOLATI BRILLANTATI		
AO - All. anodizzato oro	AR - All. anodizzato rame	BO - All. brillantato oro	BR - All. brillantato rame	BN - All. brillantato nero	BOS - All. spazz. brill. oro	RS - All. spazz. brill. rame	NS - All. spazzolato nero

A richiesta possono essere realizzate altre finiture della gamma colori. Contattare l'ufficio commerciale per quantità minime, tempistiche e costi.

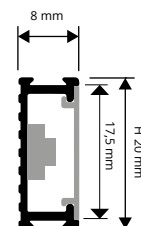
PROLISTEL LED è un listello decorativo in alluminio anodizzato e brillantato dotato di un sistema di illuminazione a LED integrato, a luce calda, fredda e neutra, che genera una luce soffusa, idoneo a decorare i rivestimenti in ceramica, mosaico e pietre naturali. La sua particolare sezione e la disponibilità in due diverse finiture rendono **PROLISTEL LED** un profilo molto ricercato che arricchisce il rivestimento.

PROLISTEL LED

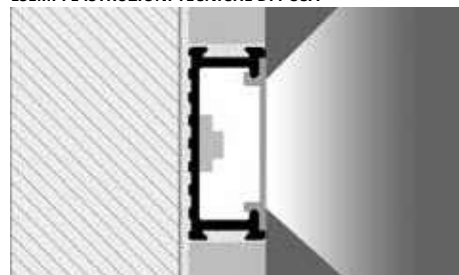
ALLUMINIO ANODIZZATO
ALLUMINIO BRILLANTATO



PLTLED... 20
scala 1:1



ESEMPI E ISTRUZIONI TECNICHE DI POSA



1. Scegliere "PROLISTEL LED" in funzione della luce e della finitura desiderata. 2. Tagliare "PROLISTEL LED" alla lunghezza desiderata ed applicare l'adesivo sul supporto dove sarà posato il profilo. 3. Premere "PROLISTEL LED" nell'adesivo. 4. Posare le piastrelle avendo cura di allinearle al profilo e di lasciare una fuga di circa 2 millimetri. Rimuovere immediatamente residui di adesivo dalla superficie del profilo. 5. Stuccare accuratamente le fughe tra profilo e piastrella onde evitare il ristagno di eventuale acqua. Rimuovere immediatamente residui di stucco dalla superficie del profilo.

ALL. ANODIZZATO ARGENTO, BRILLANTATO CROMO
thermo packed - lunghezza barre 2,7 ml - conf. 40 PZ - 108 ml
LED, ALIMENTATORE E PIATTINA NON INCLUSI

Articolo	H mm	€/ml	€/Pz
PLTLEDAA 20	20		
PLTLEDBC 20	20		

BOBINA LED FLESSIBILE AUTOADESIVA
lunghezza 5 ml - conf. 1 ROTOLO

Articolo	€/ml	€/Conf.
LEDN		
LEDF		
LEDC		

GAMMA COLORI

AA - All. anodizzato argento	BC - All. brillantato cromo
------------------------------	-----------------------------

PIATTINA IN POLICARBONATO - lunghezza barre 2,7 ml
conf. 20 PZ - 54 ml (AL = Trasparente / AO = Opaca)

Articolo	€/ml	€/Pz
PIAL 17		
PIAO 17		

TAPPI - SX/DX (3 dx e 3 sx)

Articolo	H mm	€/Conf.
TPLTLEDAA 20	20	
TPLTLEDBC 20	20	

ALIMENTATORE LED AC/DC 75W - 12V (15 ml)

Articolo	€/Pz
ALL 7512	

ALIMENTATORE LED AC/DC 25W - 12V (5 ml)

Articolo	€/Pz
ALL 2512	

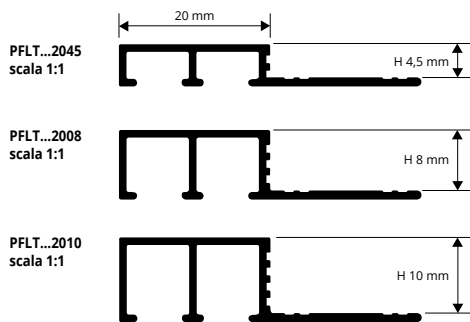
* = Articolo a richiesta minimo d'ordine 100 pz. Tempi di produzione 4/5 settimane. Prezzo da concordare

Prezzi riferiti alle confezioni intere. Per richieste minime di 10 pz l'aumento sarà del 10%. Per richieste inferiori ai 10 pz si applicherà il 20% di aumento.

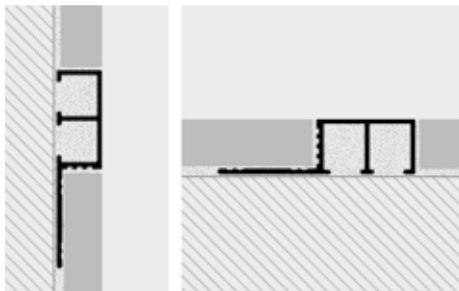
PROFINLIST 20

ALLUMINIO ANODIZZATO, BRILLANTATO,
BRILLANTATO SPAZZOLATO E TILTEX

PROFINLIST 20 è un listello decorativo in alluminio anodizzato, brillantato, spazzolato e tiltex con superficie a vista piatta, idoneo a decorare i rivestimenti in ceramica, mosaico e pietre naturali. La sua particolare sezione e la disponibilità in diverse finiture rendono PROFINLIST 20 un profilo molto ricercato che può essere utilizzato in abbinamento ai profili della gamma PROJOLLY per arricchire il rivestimento ed eseguire una posa a regola d'arte.



ESEMPI E ISTRUZIONI TECNICHE DI POSA



- Scegliere "PROFINLIST 20" in funzione della larghezza e della finitura desiderata.
- Tagliare "PROFINLIST 20" alla lunghezza desiderata e applicare l'adesivo sul supporto dove sarà posato il profilo.
- Premere l'aletta di ancoraggio di "PROFINLIST 20" nell'adesivo.
- Posare le piastrelle avendo cura di allinearle al profilo e di lasciare una fuga di circa 2 millimetri. Rimuovere immediatamente residui di adesivo dalla superficie del profilo.
- Stuccare accuratamente le fughe tra profilo e piastrella onde evitare il ristagno di eventuale acqua. Rimuovere immediatamente residui di stucco dalla superficie del profilo.



ALLUMINIO ANODIZZATO thermo packed
lungh. barre 2,7 ml - conf. 40 PZ - 108 ml

Articolo	H mm	€/ml	€/Pz
PFLTAA 2045	4,5		*
PFLTAA 2008	8		
PFLTAR 2008	8		*
PFLTAT 2008	8		*
PFLTAA 2010	10		
PFLTAR 2010	10		*
PFLTAT 2010	10		*

ALLUMINIO SPAZZOLATO BRILLANTATO thermo packed
lungh. barre 2,7 ml - conf. 40 PZ - 108 ml

Articolo	H mm	€/ml	€/Pz
PFLTBS 2045	4,5		*
PFLTBS 2008	8		
PFLTRS 2008	8		*
PFLTTS 2008	8		*
PFLTBS 2010	10		
PFLTRS 2010	10		*
PFLTTS 2010	10		*
PFLTBS 2010	10		

ALLUMINIO BRILLANTATO thermo packed
lungh. barre 2,7 ml - conf. 40 PZ - 108 ml

Articolo	H mm	€/ml	€/Pz
PFLTBC 2045	4,5		*
PFLTBO 2045	4,5		
PFLTBC 2008	8		
PFLTBR 2008	8		*
PFLTBT 2008	8		*
PFLTBC 2010	10		
PFLTBO 2010	10		
PFLTBR 2010	10		*
PFLTBT 2010	10		*

ALLUMINIO SPAZZOLATO TILTEX thermo packed
lungh. barre 2,7 ml - conf. 40 PZ - 108 ml

Articolo	H mm	€/ml	€/Pz
PFLTBX 2008	8		*
PFLTRX 2008	8		*
PFLTTX 2008	8		
PFLTBX 2010	10		*
PFLTRX 2010	10		*
PFLTTX 2010	10		

GAMMA COLORI

ANODIZZATI



AA - All. anodizzato argento

BRILLANTATI



BC - All. brillantato cromo



BO - All. brillantato oro

SPAZZ. BRILLANTATO



BS - All. spazz. brill. argento




BOS - All. spazz. brill. oro

ANOD. SPAZZ. TILTEX



BX - Argento TILTEX

ANODIZZATI




AR - All. anodizzato rame



AT - All. anodizzato titanio

BRILLANTATI



BR - All. brillantato rame



BT - All. brillantato titanio

SPAZZ. BRILLANT.



RS - All. spazz. brill. rame



TS - All. spazz. brill. titanio

ANOD. SPAZZOLATI TILTEX



RX - Rame TILTEX



TX - Titanio TILTEX

* = Articolo a richiesta minimo d'ordine 100 pz. Tempi di produzione 4/5 settimane. Prezzo da concordare

Prezzi riferiti alle confezioni intere. Per richieste minime di 10 pz l'aumento sarà del 10%. Per richieste inferiori ai 10 pz si applicherà il 20% di aumento.

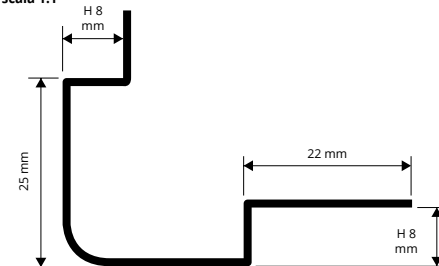
PROBORD è un profilo angolare in acciaio inox AISI 304/1.4301-V2A lucido e satinato idoneo a proteggere gli angoli esterni dei rivestimenti in ceramica. La sua particolare sezione e disponibilità in differenti finiture, rendono **PROBORD** un profilo molto ricercato che può essere utilizzato in abbinamento ai profili **PROLISTEL** e **PROSHELL** per ottenere una elegante posa a regola d'arte anche in ambienti soggetti ad elevate sollecitazioni meccaniche.

PROBORD

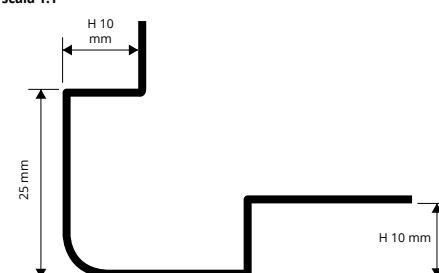
ACCIAIO INOX AISI 304/1.4301-V2A
LUCIDO E SATINATO



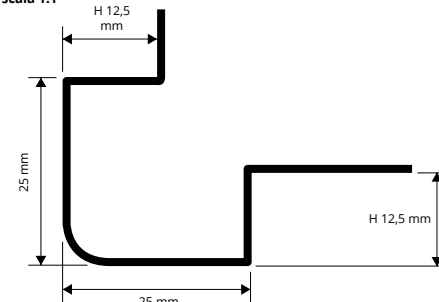
PEBDAC/ACS 08
scala 1:1



PEBDAC/ACS 10
scala 1:1



PEBDAC/ACS 125
scala 1:1




ACCIAIO INOX AISI 304/1.4301-V2A LUCIDO con pellicola protettiva
lunghezza barre 2,7 ml - conf. 15 PZ - 40,5 ml - 10/10mm

Articolo	H mm	€/ml	€/Pz
PEBDAC 08	08		
PEBDAC 10	10		
PEBDAC 125	12,5		

ACCIAIO INOX AISI 304/1.4301-V2A SATINATO con pellicola protettiva
lunghezza barre 2,7 ml - conf. 15 PZ - 40,5 ml - 10/10mm

Articolo	H mm	€/ml	€/Pz
PEBDACS 08	08		
PEBDACS 10	10		
PEBDACS 125	12,5		

GAMMA COLORI



IDONEO AL CONTATTO CON PRODOTTI ALIMENTARI

ESEMPI E ISTRUZIONI TECNICHE DI POSA



1. Scegliere "PROBORD" in funzione dello spessore della piastrella.
2. Tagliare "PROBORD" alla lunghezza desiderata ed applicare l'adesivo sul supporto dove sarà posato il profilo.
3. Premere l'aletta di ancoraggio di "PROBORD" nell'adesivo.
4. Posare le piastrelle avendo cura di allinearle al profilo e di lasciare una fuga di circa 2 millimetri. Rimuovere immediatamente residui di adesivo dalla superficie del profilo.
5. Stuccare accuratamente le fughe tra profilo e piastrella onde evitare il ristagno di eventuale acqua. Rimuovere immediatamente residui di stucco dalla superficie del profilo.

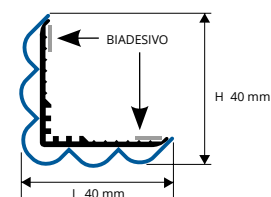
PROEDGE FLEX è un profilo angolare in resina vinilica atossica coestrusa colorata antiurto, composto da una struttura interna rigida e una parte esterna morbida, opportunamente sagomato per proteggere gli angoli esterni dei rivestimenti. La sua particolare sezione e i diversi colori disponibili rendono **PROEDGE FLEX** un profilo molto pratico e facile da posare che consente una posa a regola d'arte.

PROEDGE FLEX

RESINA VINILICA ATOSSICA
COESTRUSA COLORATA ANTIURTO



PFC... 40/40A
scala 1:2



ESEMPI E ISTRUZIONI TECNICHE DI POSA



1. Scegliere "PROEDGE FLEX" in funzione del colore desiderato.
2. Tagliare "PROEDGE FLEX" alla lunghezza desiderata.
3. Rimuovere accuratamente dalla superficie sulla quale sarà posato il profilo residui di oli, grassi e sporcizia in generale.
4. Quando la superficie è asciutta, rimuovere la pellicola siliconica (versione adesiva) e dopo aver verificato che il supporto sia asciutto, posizionare correttamente il profilo e premerlo senza batterlo / applicare il silicone sul supporto pulito e asciutto (versione senza adesivo), posizionare correttamente il profilo e premendolo senza batterlo.

PVC CO-ESTRUSO - L 40 X 40MM

lunghezza barre 2,7 ml - conf. 15 PZ - 40,5 ml

Articolo	H mm	€/ml	€/Pz
PFC...40	40		

PVC CO-ESTRUSO CON ADESIVO - L 40 X 40MM

lunghezza barre 2,7 ml - conf. 15 PZ - 40,5 ml

Articolo	H mm	€/ml	€/Pz
PFC...40A	40		

GAMMA COLORI



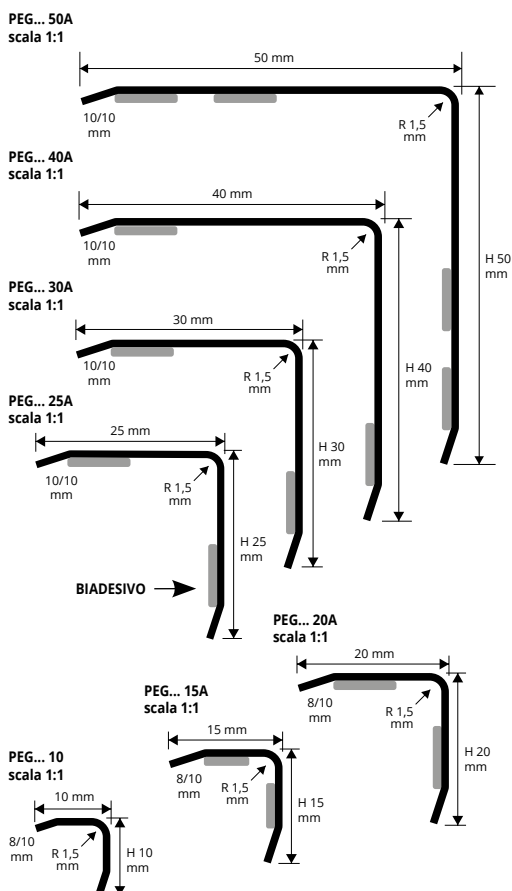
A RICHIESTA MINIMO 100 PZ per colore e altezza (Prezzi da concordare. Tempi di produzione 4/5 settimane)



PROEDGE AC

ACCIAIO INOX AISI 304/1.4301-V2A
LUCIDO E SATINATO

PROEDGE AC è un profilo in acciaio inox AISI 304/1.4301-V2A lucido e satinato, con raggio di curvatura 1,5 mm, opportunamente sagomato per proteggere gli angoli esterni dei rivestimenti. La sua particolare sezione, la disponibilità in due diverse finiture e diverse larghezze, rendono **PROEDGE AC** un profilo molto ricercato che consente una posa a regola d'arte anche in ambienti soggetti ad elevate sollecitazioni meccaniche.



ACCIAIO INOX LUCIDO E SATINATO
con pellicola protettiva - lungh. barre 2,7 ml - conf. 81 ml - 8/10 mm

Articolo	LxH mm	€/ml	€/Pz
PEGAC 10	10 x 10		
PEGACS 10	10 x 10		

ACCIAIO INOX LUCIDO E SATINATO CON ADESIVO
con pellicola protettiva - lungh. barre 2,7 ml - conf. 81 ml - 8/10 mm

Articolo	LxH mm	€/ml	€/Pz
PEGAC 15A	15 x 15		
PEGACS 15A	15 x 15		
PEGAC 20A	20 x 20		
PEGACS 20A	20 x 20		

Senza adesivo scrivere l'articolo senza la A finale. Es: PEGAC 15 e togliere € 1,50 dal prezzo di listino per ml.

GAMMA COLORI

AC - Acciaio inox AISI 304/1.4301-V2A lucido	ACS - Acciaio inox AISI 304/1.4301-V2A satinato

IDONEO AL CONTATTO CON PRODOTTI ALIMENTARI



ACCIAIO INOX LUCIDO E SATINATO CON ADESIVO
con pellicola protettiva - lungh. barre 2,7 ml - conf. 40,5 ml - 10/10 mm

Articolo	LxH mm	€/ml	€/Pz
PEGAC 25A	25 x 25		
PEGACS 25A	25 x 25		
PEGAC 30A	30 x 30		
PEGACS 30A	30 x 30		

Senza adesivo scrivere l'articolo senza la A finale. Es: PEGAC 10 e togliere € 1,50 dal prezzo di listino per ml.

ACCIAIO INOX LUCIDO E SATINATO CON ADESIVO
con pellicola protettiva - lungh. barre 2,7 ml - conf. 27 ml - 10/10 mm

Articolo	LxH mm	€/ml	€/Pz
PEGAC 40A	40 x 40		
PEGACS 40A	40 x 40		
PEGAC 50A	50 x 50		
PEGACS 50A	50 x 50		

PEG... 40A / 50A disponibili a richiesta con spessore 12/10. Contattare l'ufficio commerciale per quantità, tempi di consegna.

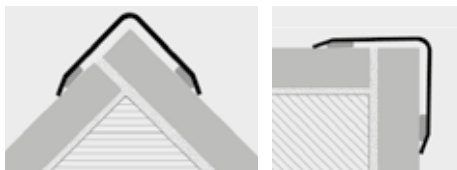
Senza adesivo scrivere l'articolo senza la A finale. Es: PEGAC 40 e togliere € 1,50 dal prezzo di listino per ml.

PROEDGE OT

OTTONE CROMATO E LUCIDO

PROEDGE OT è un profilo angolare in ottone lucido e cromato, con raggio di curvatura 1,5 mm, opportunamente sagomato per proteggere gli angoli esterni dei rivestimenti. La sua particolare sezione, la disponibilità in due diverse finiture e diverse larghezze, rendono **PROEDGE OT** un profilo molto ricercato che consente una posa a regola d'arte.

ESEMPI E ISTRUZIONI TECNICHE DI POSA



1. Scegliere PROEDGE OT in funzione della finitura e della larghezza desiderata.
2. Tagliare PROEDGE OT alla lunghezza desiderata.
3. Rimuovere accuratamente dalla superficie sulla quale sarà posato il profilo residui di oli, grassi e sporcizia in generale.
4. Quando la superficie è asciutta, rimuovere la pellicola silconica e dopo aver verificato che il supporto sia asciutto, posizionare correttamente il profilo e premerlo senza batterlo / applicare il silicone sul supporto pulito e asciutto (versione senza adesivo), posizionare correttamente il profilo e premendolo senza batterlo.

GAMMA COLORI

OC - Ottone cromato	OL - Ottone lucido



OTTONE LUCIDO E CROMATO thermo packed
lung. barre 2,7 ml - conf. 54 ml - 8/10 mm

Articolo	LxH mm	€/ml	€/Pz
PEGOL 10	10 x 10		
PEGOC 10	10 x 10		

OTTONE LUCIDO E CROMATO CON ADESIVO thermo packed
lung. barre 2,7 ml - conf. 54 ml - 8/10 mm

Articolo	LxH mm	€/ml	€/Pz
PEGOL 15A	15 x 15		
PEGOC 15A	15 x 15		
PEGOL 20A	20 x 20		
PEGOC 20A	20 x 20		
PEGOC 25A	25 x 25		
PEGOC 30A	30 x 30		

Senza adesivo scrivere l'articolo senza la A finale. Es: PEGOL 15 e togliere € 1,50 dal prezzo di listino per ml.



OTTONE LUCIDO CON ADESIVO
lung. barre 2,7 ml - conf. 27 ml - 10/10 mm

Articolo	LxH mm	€/ml	€/Pz
PEGOL 25A	25 x 25		
PEGOL 30A	30 x 30		

OTTONE LUCIDO CON ADESIVO
lung. barre 2,7 ml - conf. 27 ml - 12/10 mm

Articolo	LxH mm	€/ml	€/Pz
PEGOL 40A	40 x 40		
PEGOL 50A	50 x 50		

PEG... 40A / 50A disponibili a richiesta con spessore 12/10. Contattare l'ufficio commerciale per quantità, tempi di consegna.

Senza adesivo scrivere l'articolo senza la A finale. Es: PEGOL 25 e togliere € 1,50 dal prezzo di listino per ml.


* = Articolo a richiesta minimo d'ordine 100 pz. Tempi di produzione 4/5 settimane. Prezzo da concordare

Prezzi riferiti alle confezioni intere. Per richieste minime di 10 pz l'aumento sarà del 10%. Per richieste inferiori ai 10 pz si applicherà il 20% di aumento.

PROEDGE R AC è un profilo in acciaio inox AISI 304/1.4301-V2A lucido e satinato, con raggio di curvatura 5 mm, opportunamente sagomato per proteggere gli angoli esterni dei rivestimenti. La sua particolare sezione, la disponibilità in due diverse finiture e diverse larghezze, rendono **PROEDGE R AC** un profilo molto ricercato che consente una posa a regola d'arte anche in ambienti soggetti ad elevate sollecitazioni meccaniche.

PROEDGE R AC

ACCIAIO INOX AISI 304/1.4301-V2A
LUCIDO E SATINATO



ACCIAIO INOX LUCIDO E SATINATO CON ADESIVO
con pellicola protettiva - lungh. barre 2,7 ml - conf. 81 ml - 8/10 mm

Articolo	LxH mm	€/ml	€/Pz
PEGRAC 15A	15 x 15		*
PEGRACS 15A	15 x 15		*
PEGRAC 20A	20 x 20		*
PEGRACS 20A	20 x 20		*

ACCIAIO INOX LUCIDO E SATINATO CON ADESIVO
con pellicola protettiva - lungh. barre 2,7 ml - conf. 40,5 ml - 10/10 mm

Articolo	LxH mm	€/ml	€/Pz
PEGRAC 25A	25 x 25		*
PEGRACS 25A	25 x 25		*
PEGRAC 30A	30 x 30		*
PEGRACS 30A	30 x 30		*

Senza adesivo scrivere l'articolo senza la A finale. Es: PEGRAC 15 e togliere € 1,50 dal prezzo di listino per ml.

IDONEO AL CONTATTO CON PRODOTTI ALIMENTARI

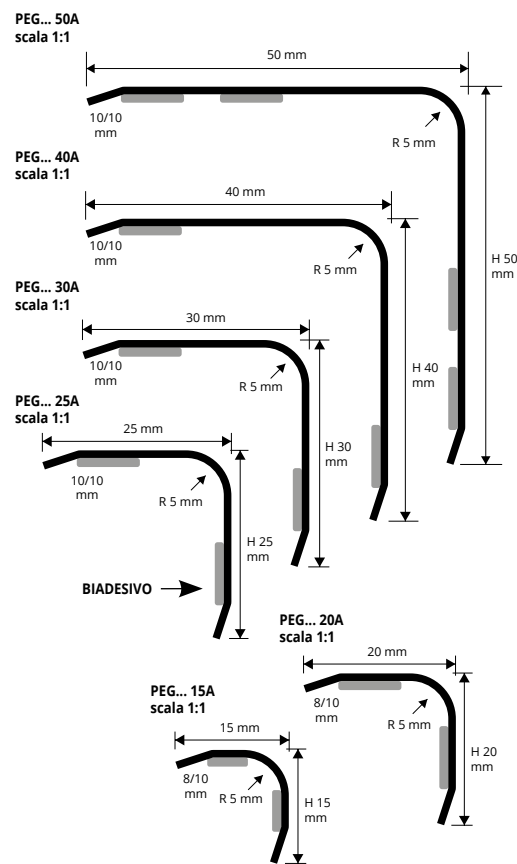
ACCIAIO INOX LUCIDO E SATINATO CON ADESIVO
con pellicola protettiva - lungh. barre 2,7 ml - conf. 27 ml - 10/10 mm

Articolo	LxH mm	€/ml	€/Pz
PEGRAC 40A	40 x 40		*
PEGRACS 40A	40 x 40		*
PEGRAC 50A	50 x 50		*
PEGRACS 50A	50 x 50		*

PEGR... 40A / 50A disponibili a richiesta con spessore 12/10.
Contattare l'ufficio commerciale per quantità, tempi di consegna.

Senza adesivo scrivere l'articolo senza la A finale. Es: PEGRAC 40 e togliere € 1,50 dal prezzo di listino per ml.

GAMMA COLORI



PROEDGE R OT è un profilo in ottone cromato e cromato, con raggio di curvatura 5 mm, opportunamente sagomato per proteggere gli angoli esterni dei rivestimenti. La sua particolare sezione, la disponibilità in due diverse finiture e diverse larghezze, rendono **PROEDGE R OT** un profilo molto ricercato che consente una posa a regola d'arte.

PROEDGE R OT

OTTONE CROMATO E LUCIDO



OTTONE CROMATO CON ADESIVO
thermo packed - lungh. barre 2,7 ml - conf. 54 ml

Articolo	LxH mm	€/ml	€/Pz
PEGROC 15A	15 x 15		*
PEGROC 20A	20 x 20		*
PEGROC 25A	25 x 25		*
PEGROC 30A	30 x 30		*

OTTONE LUCIDO CON ADESIVO
lungh. barre 2,7 ml - conf. 54 ml - 8/10 mm

Articolo	LxH mm	€/ml	€/Pz
PEGROL 15A	15 x 15		*
PEGROL 20A	20 x 20		*

Senza adesivo scrivere l'articolo senza la A finale. Es: PEGROL 15 e togliere € 1,50 dal prezzo di listino per ml.

OTTONE LUCIDO CON ADESIVO
lungh. barre 2,7 ml - conf. 27 ml - 10/10 mm

Articolo	LxH mm	€/ml	€/Pz
PEGROL 25A	25 x 25		*
PEGROL 30A	30 x 30		*

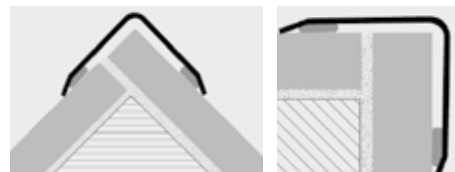
OTTONE LUCIDO CON ADESIVO
lungh. barre 2,7 ml - conf. 27 ml - 12/10 mm

Articolo	LxH mm	€/ml	€/Pz
PEGROL 40A	40 x 40		*
PEGROL 50A	50 x 50		*

PEGR... 40A / 50A disponibili a richiesta con spessore 12/10.
Contattare l'ufficio commerciale per quantità, tempi di consegna.

Senza adesivo scrivere l'articolo senza la A finale. Es: PEGROL 25 e togliere € 1,50 dal prezzo di listino per ml.

ESEMPI E ISTRUZIONI TECNICHE DI POSA



- Scegliere PROEDGE R OT in funzione della finitura e della larghezza desiderata.
- Tagliare PROEDGE R OT alla lunghezza desiderata.
- Rimuovere accuratamente dalla superficie sulla quale sarà posato il profilo residui di oli, grassi e sporcizia in generale.
- Quando la superficie è asciutta, rimuovere la pellicola siliconica e dopo aver verificato che il supporto sia asciutto, posizionare correttamente il profilo e premerlo senza batterlo / applicare il silicone sul supporto pulito e asciutto (versione senza adesivo), posizionare correttamente il profilo e premendolo senza batterlo.

GAMMA COLORI



* = Articolo a richiesta minimo d'ordine 100 pz. Tempi di produzione 4/5 settimane. Prezzo da concordare

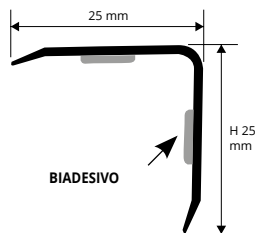
Prezzi riferiti alle confezioni intere. Per richieste minime di 10 pz l'aumento sarà del 10%. Per richieste inferiori ai 10 pz si applicherà il 20% di aumento.

PROEDGE AL

PROEDGE AL è un profilo in alluminio anodizzato e verniciato opportunamente sagomato per proteggere gli angoli esterni dei rivestimenti. La sua particolare sezione e la disponibilità in quattro diverse finiture, rendono **PROEDGE AL** un profilo molto ricercato che consente una posa a regola d'arte.

ALLUMINIO ANODIZZATO E VERNICIATO

PEG... 25A
PEGA 25-01A
scala 1:1



ESEMPI E ISTRUZIONI TECNICHE DI POSA



1. Scegliere PROEDGE AL in funzione della finitura desiderata.
2. Tagliare PROEDGE AL alla lunghezza desiderata.
3. Rimuovere accuratamente dalla superficie sulla quale sarà posato il profilo residui di oli, grassi e sporcizia in generale.
4. Quando la superficie è asciutta, rimuovere la pellicola siliconica e dopo aver verificato che il supporto sia asciutto, posizionare correttamente il profilo e premerlo senza batterlo / applicare il silicone sul supporto pulito e asciutto (versione senza adesivo), posizionare correttamente il profilo e premendolo senza batterlo.



ALL. ANODIZZATO (oro, argento e bronzo) **CON ADESIVO thermo packed** - lungh. barre 2,7 ml - conf. 30 PZ - 81 ml

Articolo	LxH mm	€/ml	€/Pz
PEGAO 25A	25 x 25		
PEGAA 25A	25 x 25		
PEGAB 25A	25 x 25		

Senza adesivo scrivere l'articolo senza la A finale. Es: PEGAO 25 e togliere € 1,50 dal prezzo di listino per ml.

ALL. VERNICIATO BIANCO - CON ADESIVO thermo packed lungh. barre 2,7 ml - conf. 30 PZ - 81 ml

Articolo	LxH mm	€/ml	€/Pz
PEGA 25-01A	25 x 25		



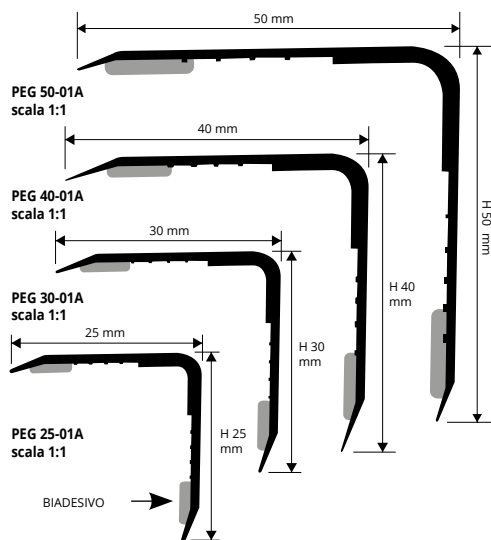
GAMMA COLORI

ANODIZZATI		
AO - All. anodizzato oro	AA - All. anodizzato argento	AB - All. anodizzato bronzo
01 - All. verniciato bianco		

PROEDGE PVC

PROEDGE PVC è un profilo in resina vinilica atossica bianca antiurto opportunamente sagomato per proteggere gli angoli esterni dei rivestimenti. La sua particolare sezione e disponibilità in quattro diverse larghezze rendono **PROEDGE PVC** un profilo molto ricercato che consente una posa a regola d'arte.

RESINA VINILICA ATOSSICA
COLORATA ANTIURTO



ESEMPI E ISTRUZIONI TECNICHE DI POSA



RESINA VINILICA ANTIURTO CON ADESIVO lungh. barre 2,7 ml - conf. 30 PZ - 81 ml

Articolo	LxH mm	€/ml	€/Pz
PEG 25-01A	25 x 25		
PEG 30-01A	30 x 30		

RESINA VINILICA ANTIURTO SENZA ADESIVO lungh. barre 2,7 ml - conf. 30 PZ - 81 ml

Articolo	LxH mm	€/ml	€/Pz
PEG 25-01	25 x 25		
PEG 30-01	30 x 30		



RESINA VINILICA ANTIURTO CON ADESIVO lungh. barre 2,7 ml - conf. 15 PZ - 40,5 ml

Articolo	LxH mm	€/ml	€/Pz
PEG 40-01A	40 x 40		
PEG 50-01A	50 x 50		

RESINA VINILICA ANTIURTO SENZA ADESIVO lungh. barre 2,7 ml - conf. 15 PZ - 40,5 ml

Articolo	LxH mm	€/ml	€/Pz
PEG 40-01	40 x 40		
PEG 50-01	50 x 50		

GAMMA COLORI

	PER ALTRI COLORI MINIMO D'ORDINE 400 pz
01 - Bianco	

1. Scegliere PROEDGE PVC in funzione della larghezza desiderata.
2. Tagliare PROEDGE PVC alla lunghezza desiderata.
3. Rimuovere accuratamente dalla superficie sulla quale sarà posato il profilo residui di oli, grassi e sporcizia in generale.
4. Quando la superficie è asciutta, rimuovere la pellicola siliconica e dopo aver verificato che il supporto sia asciutto, posizionare correttamente il profilo e premerlo senza batterlo / applicare il silicone sul supporto pulito e asciutto (versione senza adesivo), posizionare correttamente il profilo e premendolo senza batterlo.

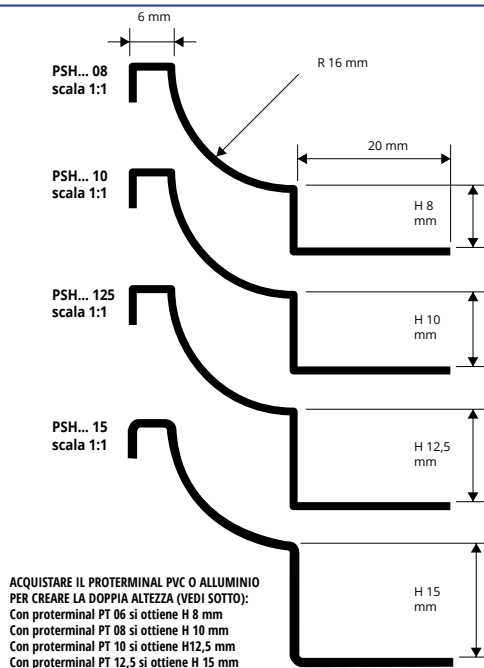


PROSHELL

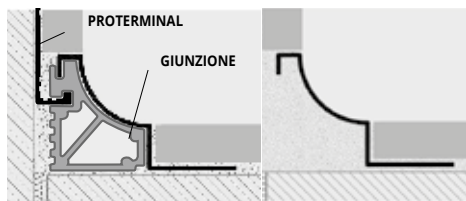
ACCIAIO INOX AISI 304/1.4301-V2A
LUCIDO E SATINATO

PROSHELL è un profilo in acciaio inox AISI 304/1.4301-V2A lucido e satinato, a forma di sguscia concava particolarmente idoneo a garantire la pulizia e quindi l'igiene in ambienti ove è richiesta una elevata resistenza alle sollecitazioni meccaniche e chimiche. La sua particolare sezione e la disponibilità in due diverse finiture, quattro altezze e dei pezzi speciali quali l'angolo esterno, l'angolo interno, tappi e giunzioni rendono PROSHELL un profilo molto ricercato che consente una posa a regola d'arte anche in ambienti soggetti ad elevate sollecitazioni meccaniche.

raccordi igienico - sanitari



ESEMPI DI POSA



ACCIAIO INOX AISI 304/1.4301-V2A LUCIDO con pellicola protettiva
- lungh. barre 2,7 ml - conf. 20 PZ - 54 ml - 10/10 mm

Articolo	H mm	€/ml	€/Pz
PSHAC 08	8		
PSHAC 10	10		
PSHAC 125	12,5		
PSHAC 15	15		

IDONEO AL CONTATTO CON PRODOTTI ALIMENTARI

ISTRUZIONI TECNICHE DI POSA

1. Scegliere "PROSHELL" in funzione dello spessore della piastrella e della finitura desiderata (*). 2. Tagliare "PROSHELL" alla lunghezza desiderata ed applicare l'adesivo sul supporto dove sarà posato il profilo. 3. Premere l'aletta di ancoraggio di "PROSHELL" nell'adesivo. 4. Posare il pavimento e il rivestimento avendo cura di allinearli al profilo e di lasciare una fuga di circa 2 millimetri. Rimuovere immediatamente residui di adesivo dalla superficie del profilo. 5. Stuccare accuratamente le fughe tra profilo e piastrella onde evitare il ristagno di eventuale acqua. Rimuovere immediatamente residui di stucco dalla superficie del profilo. (*) per ottenere la doppia altezza utilizzare la giunzione della stessa misura del profilo scelto e scegliere il PROTERMINAL PVC o ALLUMINIO in funzione dello spessore richiesto, vedi ESEMPI DI POSA"



ACCIAIO INOX AISI 304/1.4301-V2A SATINATO con pellicola protettiva
- lungh. barre 2,7 ml - conf. 20 PZ - 54 ml - 10/10 mm

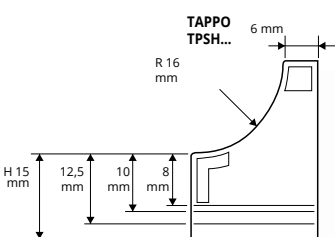

Articolo	H mm	€/ml	€/Pz
PSHACS 08	8		
PSHACS 10	10		
PSHACS 125	12,5		
PSHACS 15	15		

GAMMA COLORI

AC - Acciaio inox AISI 304/1.4301-V2A lucido	ACS - Acciaio inox AISI 304/1.4301-V2A satinato

RACCORDI PRESALDATI, TAPPI e GIUNZIONI

ACCIAIO INOX LUCIDO E SATINATO



RACCORDI PRESALDATI - ACCIAIO INOX AISI 316L/1.4404-V4A
LUCIDO - L 100 mm - conf. 10 PZ

Articolo	H mm	€/Pz.	€/conf.
RPI .../10	08/10/125		
RPI 15/10	15		
RPE .../10	08/10/125		
RPE 15/10	15		
RPT .../10	08/10/125		
RPT 15/10	15		

Specificare altezza del raccordo. Es: RPI 8 per raccordo H 8 mm

RACCORDI IN SOVRAPPOSIZIONE
ACC. INOX AISI 316L/1.4404-V4A - LUCIDO - conf. 10 PZ

Articolo	€/Pz.	€/conf.
⊕ RPSIACM/10		
⊕ RPSEACM/10		
⊕ RPSTACM/10		
⊕ GPSACM/10		
⊕ TPSACM/10		

RACCORDI PRESALDATI - ACCIAIO INOX AISI 316L/1.4404-V4A
SATINATO - L 100 mm - conf. 10 PZ

Articolo	H mm	€/Pz.	€/conf.
RPIS .../10	08/10/125		
RPIS 15/10	15		
RPE .../10	08/10/125		
RPE 15/10	15		
RPTS .../10	08/10/125		
RPTS 15/10	15		

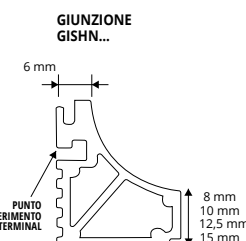
Specificare altezza del raccordo. Es: RPIS 8 per raccordo H 8 mm

RACCORDI IN SOVRAPPOSIZIONE
ACC. INOX AISI 316L/1.4404-V4A SATINATO conf. 10 PZ

Articolo	€/Pz.	€/conf.
⊕ RPSIACMS/10		
⊕ RPSEACMS/10		
⊕ RPSTACMS/10		
⊕ GPSACMS/10		
⊕ TPSACMS/10		

TAPPI E GIUNZIONI IN PLASTICA
conf. 10 PZ

Articolo	€/Pz.	€/conf.
TPSHAC/10		
TPSHACS/10		
⊕ GISHN 08/10		
⊕ GISHN 10/10		
⊕ GISHN 125/10		
⊕ GISHN 15/10		



PROSHELL è un profilo in acciaio inox AISI 316L/1.4404-V4A lucido e satinato, a forma di sguscia concava particolarmente idoneo a garantire la pulizia e quindi l'igiene in ambienti ove è richiesta una elevata resistenza alle sollecitazioni meccaniche e chimiche. La sua particolare sezione e la disponibilità in due diverse finiture, quattro altezze e dei pezzi speciali quali l'angolo esterno, l'angolo interno, tappi e giunzioni rendono **PROSHELL** un profilo molto ricercato che consente una posa a regola d'arte anche in ambienti soggetti ad elevate sollecitazioni meccaniche.

PROSHELLACCIAIO INOX AISI 316L/1.4404-V4A
LUCIDO E SATINATO

ACCIAIO INOX AISI 316L/1.4404-V4A LUCIDO
con pellicola protettiva
- lungh. barre 2,7 ml - conf. 20 PZ - 54 ml - 10/10 mm



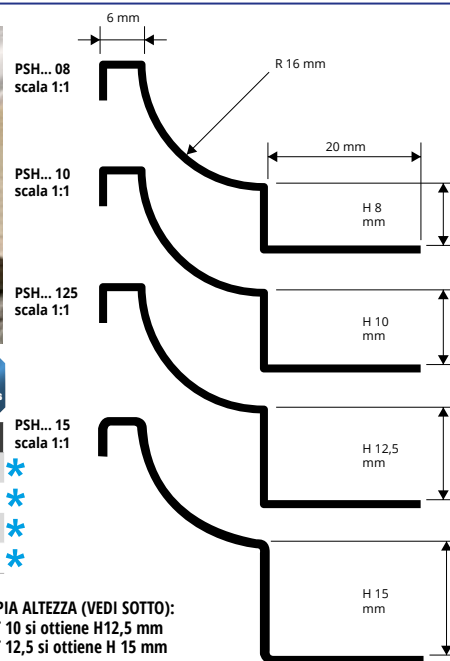
Articolo	H mm	€/ml	€/Pz
PSHACM 08	8		
PSHACM 10	10		
PSHACM 125	12,5		
PSHACM 15	15		



ACCIAIO INOX AISI 316L/1.4404-V4A SATINATO
con pellicola protettiva
- lungh. barre 2,7 ml - conf. 20 PZ - 54 ml - 10/10 mm



Articolo	H mm	€/ml	€/Pz
PSHACMS 08	8		
PSHACMS 10	10		
PSHACMS 125	12,5		
PSHACMS 15	15		



raccordi igienico - sanitari

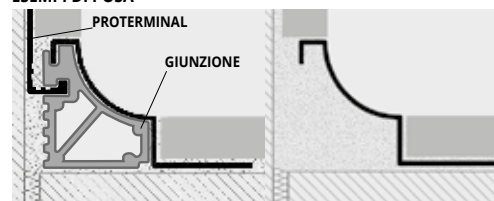
IDONEO AL CONTATTO CON PRODOTTI ALIMENTARI

ACQUISTARE IL PROTERMINAL PVC O ALLUMINIO PER CREARE LA DOPPIA ALTEZZA (VEDI SOTTO):
Con proterminal PT 06 si ottiene H 8 mm Con proterminal PT 10 si ottiene H12,5 mm
Con proterminal PT 08 si ottiene H 10 mm Con proterminal PT 12,5 si ottiene H 15 mm

ISTRUZIONI TECNICHE DI POSA

1. Scegliere "PROSHELL" in funzione dello spessore della piastrella e della finitura desiderata (*). 2. Tagliare "PROSHELL" alla lunghezza desiderata ed applicare l'adesivo sul supporto dove sarà posato il profilo. 3. Premere l'aletta di ancoraggio di "PROSHELL" nell'adesivo. 4. Posare il pavimento e il rivestimento avendo cura di allinearli al profilo e di lasciare una fuga di circa 2 millimetri. Rimuovere immediatamente residui di adesivo dalla superficie del profilo. 5. Stuccare accuratamente le fughe tra profilo e piastrella onde evitare il ristagno di eventuale acqua. Rimuovere immediatamente residui di stucco dalla superficie del profilo. (*) per ottenere la doppia altezza utilizzare la giunzione della stessa misura del profilo scelto e scegliere il PROTERMINAL PVC o ALLUMINIO in funzione dello spessore richiesto, vedi ESEMPI DI POSA"

ESEMPI DI POSA



GAMMA COLORI

**RACCORDI PRESALDATI, TAPPI e GIUNZIONI**

ACCIAIO INOX LUCIDO E SATINATO

RACCORDI PRESALDATI - ACCIAIO INOX AISI 316L/1.4404-V4A
LUCIDO - L 100 mm - conf. 10 PZ

Articolo	H mm	€/Pz.	€/conf.
RPIACM .../10	08/10/125		
RPIACM 15/10	15		
RPEACM .../10	08/10/125		
RPEACM 15/10	15		
RPTACM .../10	08/10/125		
RPTACM 15/10	15		

Specificare altezza del raccordo. Es: RPI 8 per raccordo H 8 mm

RACCORDI PRESALDATI - ACCIAIO INOX AISI 316L/1.4404-V4A
SATINATO - L 100 mm - conf. 10 PZ

Articolo	H mm	€/Pz.	€/conf.
RPIACMS .../10	08/10/125		
RPISACMS 15/10	15		
RPESACMS .../10	08/10/125		
RPESACMS 15/10	15		
RPTSACMS .../10	08/10/125		
RPTSACMS 15/10	15		

Specificare altezza del raccordo. Es: RPIS 8 per raccordo H 8 mm

RACCORDO INTERNO RPI... RACCORDO ESTERNO RPE... RACCORDO TRE VIE RPT...



RACCORDI IN SOVRAPPOSIZIONE
ACC. INOX AISI 316L/1.4404-V4A LUCIDO conf. 10 PZ

Articolo	€/Pz.	€/conf.
RPSIACM/10		
RPSEACM/10		
RPSTACM/10		
GPSACM/10		
TPSACM/10		

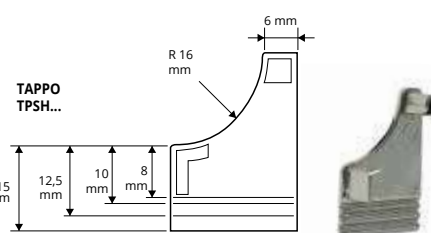
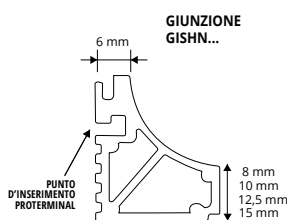
RACCORDI IN SOVRAPPOSIZIONE
ACC. INOX AISI 316L/1.4404-V4A SATINATO conf. 10 PZ

Articolo	€/Pz.	€/conf.
RPSIACMS/10		
RPSEACMS/10		
RPSTACMS/10		
GPSACMS/10		
TPSACMS/10		



TAPPI E GIUNZIONI IN PLASTICA
conf. 10 PZ

Articolo	€/Pz.	€/conf.
TPSHAC/10		
TPSHACS/10		
GISHN 08/10		
GISHN 10/10		
GISHN 125/10		
GISHN 15/10		



*** = Articolo a richiesta minimo d'ordine 20 pz. Tempi di produzione 4/5 settimane. Prezzo da concordare

* = Articolo a richiesta minimo d'ordine 200 pz. Tempi di produzione 4/5 settimane. Prezzo da concordare

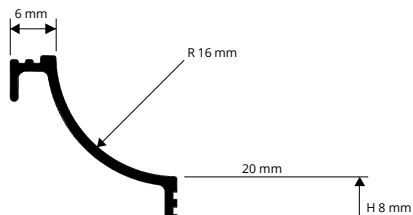
Prezzi riferiti alle confezioni intere. Per richieste minime di 10 pz l'aumento sarà del 10%. Per richieste inferiori ai 10 pz si applicherà il 20% di aumento.

PROSHELL ALL

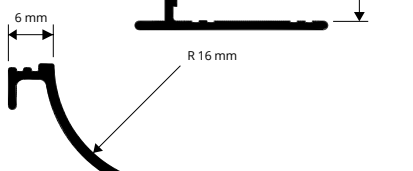
ALLUMINIO ANODIZZATO,
BRILLANTATO, VERNICIATO

PROSHELL ALL è un profilo in alluminio anodizzato, brillantato e verniciato a forma di sguscia concava particolarmente idoneo a garantire la pulizia e quindi l'igiene in ambienti interni ove è richiesta una buona resistenza alle sollecitazioni meccaniche e chimiche. La sua particolare sezione e la disponibilità in tre diverse finiture, tre altezze e dei pezzi speciali quali angolo esterno, angolo interno, tappi e giunzioni rendono **PROSHELL ALL** un profilo molto ricercato che consente una posa a regola d'arte.

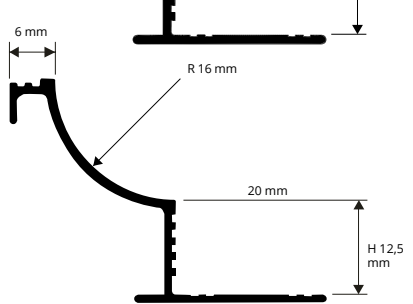
PSH... 8
scala 1:1



PSH... 10
scala 1:1



PSH... 125
scala 1:1



ACQUISTARE IL PROTERMINAL PVC O ALLUMINIO PER CREARE LA DOPPIA ALTEZZA (VEDI A LATO):
Con proterminal PT 06 si ottiene H 8 mm
Con proterminal PT 08 si ottiene H 10 mm
Con proterminal PT 10 si ottiene H 12,5 mm
Con proterminal PT 12,5 si ottiene H 15 mm



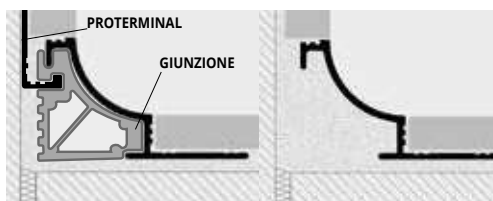
ALLUMINIO ANODIZZATO ARGENTO thermo packed
lunghezza barre 2,7 ml - conf. 20 PZ - 54 ml

Articolo	H mm	€/ml	€/Pz
PSHAA 08	8		
PSHAA 10	10		
PSHAA 125	12,5		

ALLUMINIO BIANCO thermo packed
lunghezza barre 2,7 ml - conf. 20 PZ - 54 ml

Articolo	H mm	€/ml	€/Pz
PSHA 08-01	8		
PSHA 10-01	10		
PSHA 125-01	12,5		

ESEMPIO DI POSA



ALLUMINIO BRILLANTATO CROMO thermo packed
lunghezza barre 2,7 ml - conf. 20 PZ - 54 ml

Articolo	H mm	€/ml	€/Pz
PSHBC 08	8		
PSHBC 10	10		
PSHBC 125	12,5		

GAMMA COLORI



ISTRUZIONI TECNICHE DI POSA

1. Scegliere "PROSHELL ALL" in funzione dello spessore della piastrella e delle finiture desiderate (*) 2. Tagliare "PROSHELL ALL" alla lunghezza desiderata ed applicare l'adesivo sul supporto dove sarà posato il profilo. 3. Premere l'aletta di ancoraggio di "PROSHELL ALL" nell'adesivo. 4. Posare il pavimento e il rivestimento avendo cura di allinearli al profilo e di lasciare una fuga di circa 2 millimetri. Rimuovere immediatamente residui di adesivo dalla superficie del profilo. 5. Stuccare accuratamente le fughe tra profilo e piastrella onde evitare il ristagno di eventuale acqua. Rimuovere immediatamente residui di stucco dalla superficie del profilo. (*) per ottenere la doppia altezza utilizzare la giunzione della stessa misura del profilo scelto e scegliere il PROTERMINAL PVC o ALLUMINIO in funzione dello spessore richiesto, vedi ESEMPI DI POSA*

RACCORDI, TAPPI e GIUNZIONI

ALLUMINIO ANODIZZATO ARGENTO, BRILLANTATO CROMO, VERNICIATO / PLASTICA

* Gli accessori dei profili a richiesta sono anch'essi a richiesta



ANGOLO INTERNO
RPSHIA.../...

ANGOLO ESTERNO
RPSHEA.../...



TAPPI
TPSH.../...

GIUNZIONE
GISHN.../...



RACCORDI INTERNI / ESTERNI - ALL. ANODIZZATO ARGENTO

Articolo	H mm	€/conf. 10 pz	€/conf. 2 pz
RPSHIAA .../...	08/10/125		
RPSHEAA .../...	08/10/125		

RACCORDI INTERNI / ESTERNI - ALL. VERN. BIANCO

Articolo	H mm	€/conf. 10 pz	€/conf. 2 pz
RPSHIA ...-01/...	08/10/125		
RPSHEA ...-01/...	08/10/125		

GIUNZIONI - PLASTICA RIGIDA - Conf. 10 PZ

Articolo	H mm	€/conf.
GISHN 08/...	8	
GISHN 10/...	10	
GISHN 125/...	12,5	

RACCORDI INTERNI / ESTERNI - ALL. BRILL. CROMO

Articolo	H mm	€/conf. 10 pz	€/conf. 2 pz
RPSHIBC .../...	08/10/125		
RPSHEBC .../...	08/10/125		

TAPPI - ALLUMINIO ANODIZZATO / BRILL. CROMO / VERN. BIANCO

Conf. 10 PZ (5 dx e 5 sx) - Conf. 2 PZ (1 dx e 1 sx)

Articolo	H mm	€/conf. 10 pz	€/conf. 2 pz
TPSHAA 08/...	8		
TPSHBC 08/...	8		
TPSHA 08/...	8		
TPSHAA 10/...	10		
TPSHBC 10/...	10		
TPSHA 10/...	10		
TPSHAA 125/...	12,5		
TPSHBC 125/...	12,5		
TPSHA 125/...	12,5		

Scegliere la confezione desiderata. Es. TPSH... ..-01/5 (conf 10 pz)
TPSH... ..-01/1 (conf 2 pz)

News 2022

* = Articolo a richiesta minimo d'ordine 100 pz. Tempi di produzione 4/5 settimane. Prezzo da concordare

Prezzi riferiti alle confezioni intere. Per richieste minime di 10 pz l'aumento sarà del 10%. Per richieste inferiori ai 10 pz si applicherà il 20% di aumento.

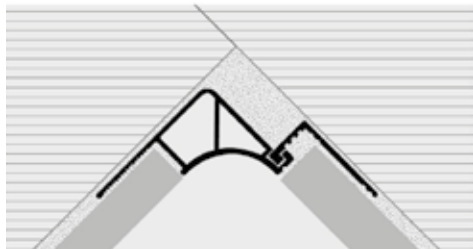
PROGUSCIO DA è un profilo in resina vinilica atossica colorata antiurto a forma di sguscia concava particolarmente idoneo a garantire la pulizia e quindi l'igiene, in ambienti pubblici ed industriali. La sua particolare sezione, la disponibilità in tre diversi colori, in quattro altezze e dei pezzi speciali quali angolo esterno, angolo interno, tappi e giunzioni rendono **PROGUSCIO DA** un profilo molto ricercato che consente una posa a regola d'arte.

PROGUSCIO DA

RESINA VINILICA ATOSSICA
COLORATA ANTIURTO



ESEMPI E ISTRUZIONI TECNICHE DI POSA



1. Scegliere "PROGUSCIO DA" in funzione del colore e dell'altezza desiderata. 2. Tagliare "PROGUSCIO DA" alla lunghezza desiderata ed applicare il collante sul supporto dove sarà posato il profilo. 3. Premere l'aletta di ancoraggio di "PROGUSCIO DA" nel collante. 4. Posare la il pavimento ed il rivestimento avendo cura di allinearla con l'altezza del profilo e di lasciare una fuga di circa 2 millimetri. 5. Stuccare accuratamente le fughe tra profilo e piastrella onde evitare il ristagno di acqua.

RESINA VINILICA ATOSSICA ANTIURTO

lunghezza barre 2,5 ml - conf. 20 PZ - 50 ml

Articolo	H mm	€/ml	€/Pz
PS 06-...	6		
PS 08-...	8		
PS 10-...	10		
PS 125-...	12,5		

H 06 disponibile nei colori 01 - 04

H 08, H 10 e H 125 disponibile nei colori 01 - 03 - 04.

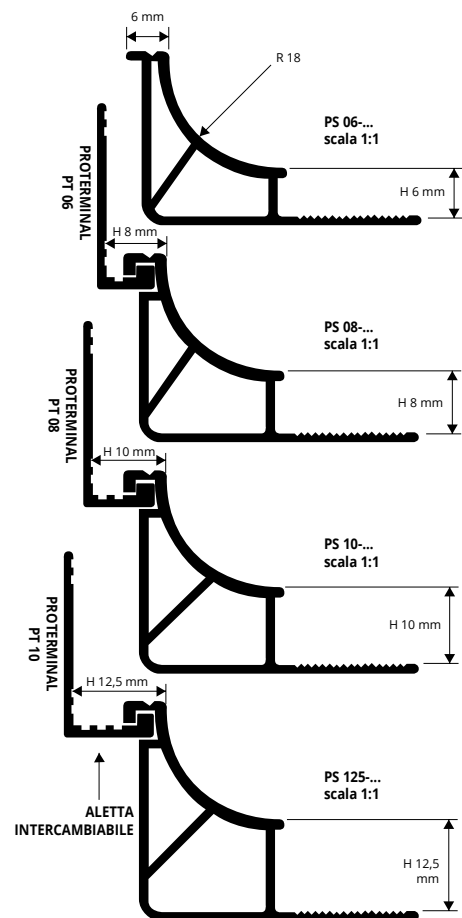
La sigla del colore scelto va aggiunta alla sigla dell'articolo.

Esempio: PS 08... (colore scelto Bianco) PS 08-01.

L'aletta intercambiabile corrisponde al Proterminal pvc H 6-8-10 mm Bianco.

GAMMA COLORI

01 - Bianco	03 - Grigio cemento	04 - Beige chiaro



ACQUISTARE IL PROTERMINAL BIANCO PER CREARE LA DOPPIA ALTEZZA (VEDI SOPRA):

Con proterminal PT 06 si ottiene H 8 mm

Con proterminal PT 08 si ottiene H 10 mm

Con proterminal PT 10 si ottiene H 12,5 mm

RACCORDI, TAPPI e GIUNZIONI

RESINA VINILICA ATOSSICA - 3 COLORI

RACCORDO INTERNO / ESTERNO - RVA COLORATO

Articolo	H mm	€/conf. 2 pz	€/conf. 10 pz
RAI ...-.../...	06/08/10/125		
RAE ...-.../...	06/08/10/125		

Disponibile nei colori: 01 - 03 - 04. La sigla del colore scelto va aggiunta alla sigla dell'articolo.

Esempio: RAI 06-... (colore scelto Bianco) RAI 06-01.

Scegliere la confezione desiderata. Es. RAI 06-01/10 (conf 10 pz)
RAI 06-01/2 (conf 2 pz)

TAPPI DI CHIUSURA DX / SX - RVA COLORATO

conf. 10 PZ (5 dx e 5 sx) - conf. 2 PZ (1 dx e 1 sx)

Articolo	H mm	€/conf. 2 pz	€/conf. 10 pz
TCE 06-.../...	06/08/10/125		

Disponibile nei colori: 01 - 03 - 04. La sigla del colore scelto va aggiunta alla sigla dell'articolo.

Esempio: TCE 08-... (colore scelto Bianco) TCE 08-01.

Scegliere la confezione desiderata. Es. TCE 08-01/5 (conf 10 pz)

TCE 08-01/1 (conf 2 pz)

GIUNZIONI - RVA COLORATO

conf. 10 PZ - conf. 2 PZ

Articolo	H mm	€/conf. 2 pz	€/conf. 10 pz
GIN ...-.../...	06/08/10/125		

Disponibile nei colori: 01 - 03 - 04. La sigla del colore scelto va aggiunta alla sigla dell'articolo.

Esempio: RAI 08-... (colore scelto Bianco) GIN 08-01.

Scegliere la confezione desiderata. Es. GIN 08-01/10 (conf 10 pz)

GIN 08-01/2 (conf 2 pz)



PROJOLLY - PROJOLLY QUART

ANGOLO INTERNO
RAI...-.../...



ANGOLO ESTERNO
RAE...-.../...



TAPPI
TCE...-.../...



GIUNZIONE
GIN...-.../...



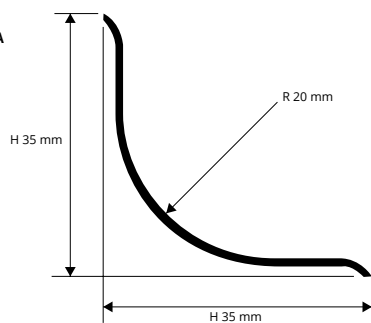
PROROUND

ACCIAIO INOX AISI 304/1.4301-V2A
LUCIDO E SATINATO

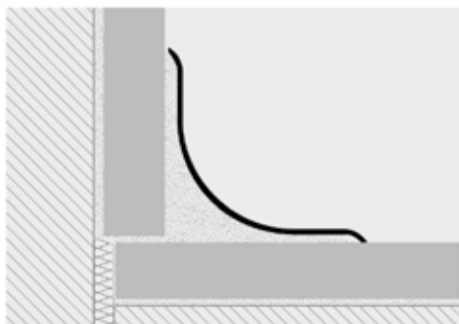
PROROUND è un profilo in acciaio inox AISI 304/1.4301-V2A lucido e satinato, a forma di sguscia concava particolarmente idoneo a garantire la pulizia e quindi l'igiene in ambienti ove è richiesta una elevata resistenza alle sollecitazioni meccaniche e chimiche. La sua particolare sezione e la disponibilità in due diverse finiture e dei pezzi speciali quali l'angolo esterno e l'angolo interno rendono **PROROUND** un profilo molto ricercato che consente una posa a regola d'arte anche in ambienti soggetti ad elevate sollecitazioni meccaniche.

raccordi igienico - sanitari

PRDAC/S 35
PRDAC/S 35A
scala 1:1



ESEMPI DI POSA



ACCIAIO INOX AISI 304/1.4301-V2A LUCIDO con film protettivo
35 x 35 mm - lungh. barre 2,7 ml - conf. 20 PZ - 54 ml - 10/10 mm

Articolo	H mm	€/ml	€/Pz
PRDAC 35	35		
PRDAC 35A	35		



ACCIAIO INOX AISI 304/1.4301-V2A SATINATO con film protettivo
35 x 35 mm - lungh. barre 2,7 ml - conf. 20 PZ - 54 ml - 10/10 mm

Articolo	H mm	€/ml	€/Pz
PRDACS 35	35		
PRDACS 35A	35		

1. Scegliere PROROUND in funzione della finitura desiderata. 2. Tagliare PROROUND alla lunghezza desiderata. 3. Rimuovere accuratamente dalla superficie sulla quale sarà posato il profilo residui di oli, grassi e sporcizia in generale. 4. Rimuovere la pellicola siliconica (versione adesiva) e dopo aver verificato che il supporto sia asciutto, posizionare correttamente il profilo e premerlo senza batterlo; in caso di versione non adesiva applicare il silicone sul supporto pulito e asciutto e posizionare correttamente il profilo premendolo senza batterlo.

GAMMA COLORI



IDONEO AL CONTATTO CON PRODOTTI ALIMENTARI

RACCORDI PRESALDATI senza fessure

ACCIAIO INOX LUCIDO E SATINATO



ACCIAIO INOX AISI 304/1.4301 LUCIDO - conf. 10 PZ

Articolo	L mm	€/conf.
PRDI/10	100	
PRDE/10	100	
PRTE/10	80	

ACCIAIO INOX AISI 304/1.4301 SATINATO - conf. 10 PZ

Articolo	L mm	€/conf.
PRDIS/10	100	
PRDES/10	100	
PRTES/10	80	

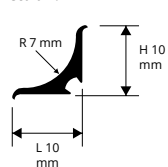
PROSANI STRIP & PROSANI STRIP KIT

RESINA VINILICA
ATOSSICA FLESSIBILE

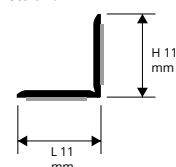
PROSANI STRIP e **PROSANI STRIP KIT** sono profili in resina vinilica atossica flessibile di colore bianco ideati per garantire l'igiene e quindi la pulizia lungo i raccordi tra i rivestimenti e i lavabi, vasche da bagno ed idromassaggio e piatti doccia. **PROSANI STRIP KIT** è già accoppiato con biadesivo butilico mentre **PROSANI STRIP** deve essere applicato con silicone. La loro particolare sezione e facilità di applicazione, rendono **PROSANI STRIP** e **PROSANI STRIP KIT** profili ricercati per la loro praticità che consentono una posa a regola d'arte.

raccordi igienico - sanitari

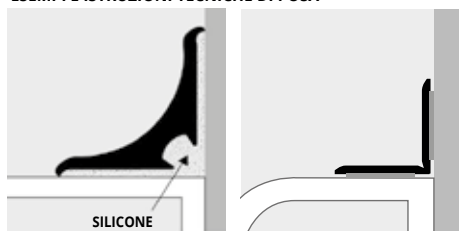
PSS 10
scala 1:1



PSS 1035
scala 1:1



ESEMPI E ISTRUZIONI TECNICHE DI POSA



1. Scegliere PROSANI STRIP in funzione della finitura desiderata. 2. Tagliare PROSANI STRIP alla lunghezza desiderata. 3. Rimuovere accuratamente dalla superficie sulla quale sarà posato il profilo residui di oli, grassi e sporcizia in generale. 4. Rimuovere la pellicola siliconica (versione adesiva) e dopo aver verificato che il supporto sia asciutto, posizionare correttamente il profilo e premerlo senza batterlo; in caso di versione non adesiva applicare il silicone sul supporto pulito e asciutto e posizionare correttamente il profilo premendolo senza batterlo.



PROSANI STRIP - RESINA VINILICA FLESSIBILE BIANCA
rotolo 25 ml

Articolo	LxH mm	€/ml	€/rotolo
PSS 10	10 X 10		

PROSANI STRIP KIT - RESINA VINILICA FLESSIBILE BIANCA
rotolo 3,5 ml

Articolo	LxH mm	€/ml	€/rotolo
PSS 1035	11 X 11		



GAMMA COLORI



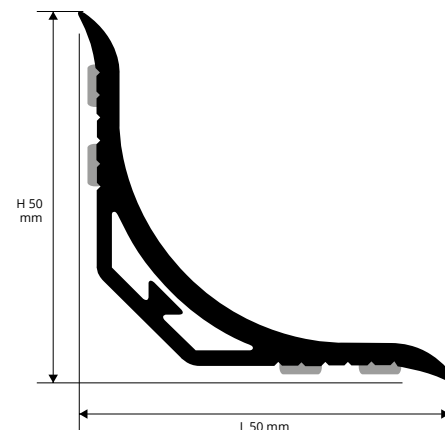
PROSEAL 50 è un profilo in resina vinilica atossica colorata co-estrusa antiurto a forma di sguscia concava particolarmente idoneo a garantire la pulizia e quindi l'igiene, in ambienti pubblici ed industriali. La sua particolare sezione e la disponibilità in due diversi colori e dei pezzi speciali quali angolo esterno, angolo interno, tappi e giunzioni rendono **PROSEAL 50** un profilo molto ricercato che consente una posa a regola d'arte.

PROSEAL 50

RESINA VINILICA ATOSSICA COLORATA
COESTRUSA RIGIDA/FLESSIBILE ANTIURTO



PSA 50-... / PSAA 50-...
scala 1:1



raccordi igienico - sanitari

RESINA VINILICA COESTRUSA ATOSSICO ANTIURTO

Lungh. barre 2,5 ml - conf. 40 ML

Articolo	€/ml	€/Pz
----------	------	------

PSA 50-...

Disponibile nei colori: 01 - 03 (su richiesta anche 04 con minimo d'ordine di 100 Pz)

La sigla del colore scelto va aggiunta alla sigla dell'articolo.

Per esempio: PSA 50-... (colore scelto Bianco) PSA 50-01.

RESINA VINILICA COESTRUSA ATOSSICO ANTIURTO - CON ADESIVO

Lungh. barre 2,5 ml - conf. 30 ML

Articolo	€/ml	€/Pz
----------	------	------

PSAA 50-...

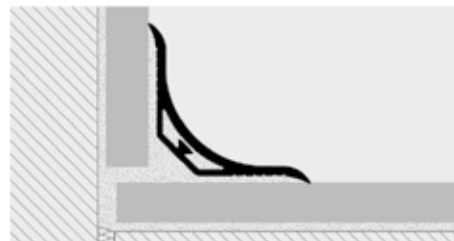
Disponibile nei colori: 01 - 03 (su richiesta anche 04 con minimo d'ordine di 100 Pz)

La sigla del colore scelto va aggiunta alla sigla dell'articolo.

Per esempio: PSAA 50-... (colore scelto Bianco) PSAA 50-01.



ESEMPI E ISTRUZIONI TECNICHE DI POSA



1. Scegliere "PROSEAL 50" in funzione del colore desiderato. 2. Tagliare "PROSEAL 50" alla lunghezza desiderata. 3. Rimuovere accuratamente dalla superficie sulla quale sarà posato il profilo residui di oli, grassi e sporcizia in generale. 4. Quando la superficie è asciutta, rimuovere la pellicola siliconica (versione con adesivo) e dopo aver verificato che il supporto sia asciutto, posizionare correttamente il profilo e premerlo senza batterlo / applicare il silicone sul retro del profilo e posarlo premendolo senza batterlo.

GAMMA COLORI



A RICHIESTA MINIMO 100 PZ Per colore e altezza
(Prezzi da concordare. Tempi di produzione 4/5 settimane)



RACCORDI per angoli interni, esterni e TAPPI

RESINA VINILICA ATOSSICA

RACCORDI PER ANGOLI E GIUNZIONI (per PROSEAL 50)

Articolo	€/conf. da 2 Pz	€/conf. da 10 Pz
TRI 50-.../...		
TRE 50-.../...		
TRT 50-.../...		
TRC 50-.../...		
TGN 50-.../...		

Disponibile nei colori: 01 - 03 - 04.

La sigla del colore scelto va aggiunta alla sigla dell'articolo.

Per esempio: TRI 50-... (colore scelto Bianco) TRI 50-01.

Scegliere la confezione desiderata. Es. TRI 50-01/10 (conf 10 Pz)
TRI 50-01/2 (conf 2 Pz)



ANGOLO ESTERNO

ANGOLO TRE VIE

TAPPO

GIUNZIONE

ANGOLO INTERNO



TRI 50-.../...



TRT 50-.../...



TRC 50-.../...



TGN 50-.../...



TRI 50-.../...

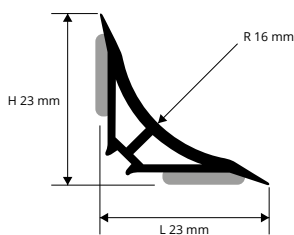
PROSEAL 25

RESINA VINILICA ATOSSICA COLORATA
COESTRUSA RIGIDA/FLESSIBILE ANTIURTO

PROSEAL 25 è un profilo in resina vinilica atossica colorata co-estrusa antiurto a forma di sguscia concava particolarmente idoneo a garantire la pulizia e quindi l'igiene, in ambienti pubblici ed industriali. La sua particolare sezione e la disponibilità in tre diversi colori e dei pezzi speciali quali angolo esterno, angolo interno, tappi e giunzioni rendono **PROSEAL 25** un profilo molto ricercato che consente una posa a regola d'arte.

raccordi igienico - sanitari

PSA 25-...
PSAA 25-...
scala 1:1



ESEMPI E ISTRUZIONI TECNICHE DI POSA



1. Scegliere "PROSEAL 25" in funzione del colore desiderato.
2. Tagliare "PROSEAL 25" alla lunghezza desiderata.
3. Rimuovere accuratamente dalla superficie sulla quale sarà posato il profilo residui di oli, grassi e sporcizia in generale.
4. Quando la superficie è asciutta, rimuovere la pellicola siliconica (versione con adesivo) e dopo aver verificato che il supporto sia asciutto, posizionare correttamente il profilo e premerlo senza batterlo / applicare il silicone sul retro del profilo (versione senza adesivo) e posarlo premendolo senza batterlo.



RESINA VINILICA COESTRUSA ATOSSICA ANTIURTO

Lungh. barre 2,5 ml

Articolo	€/ml	€/Pz
----------	------	------

PSA 25-...

Disponibile nei colori: 01 - 03 - 04.
La sigla del colore scelto va aggiunta alla sigla dell' articolo.
Per esempio: PSA 25-... (colore scelto Bianco) PSA 25-01.

RESINA VINILICA COESTRUSA ATOSSICA ANTIURTO ADESIVO

Lungh. barre 2,5 ml - conf. 50 ML

Articolo	€/ml	€/Pz
----------	------	------

PSAA 25-...

Disponibile nei colori: 01 - 03 - 04.
La sigla del colore scelto va aggiunta alla sigla dell' articolo.
Per esempio: PSAA 25-... (colore scelto Bianco) PSA 25-01.

GAMMA COLORI



KIT PROSEAL 25

(1Pz da 1,80 ml + 2Pz da 0,90 ml + 2 raccordi interni e 2 tappi 1 DX e 1 SX)

Descrizione	Articolo	€/KIT
-------------	----------	-------

Kit PROSEAL 25

KTPSA 25-01

1 Pz PROSEAL 25 da 1,80 ML

PSA 25-01

2 Pz PROSEAL 25 da 0,90 ML

PSA 25-01

2 Raccordi interni

TRI 25-01

2 Tappi terminali

TRC 2501

RACCORDI per angoli interni, esterni e TAPPI

RESINA VINILICA ATOSSICA



ANGOLO INTERNO
TRI .../.../...



ANGOLO TRE VIE
TRT .../.../...



ANGOLO ESTERNO
TRE .../.../...



TAPPO
TRC .../.../...



GIUNZIONE
TGN .../.../...

RACCORDI PER ANGOLI E GIUNZIONI (per PROSEAL 25)

Articolo	€/conf. da 2 Pz	€/conf. da 10 Pz
----------	-----------------	------------------

TRI 25-.../.../...

TRE 25-.../.../...

TRT 25-.../.../...

TRC 25-.../.../...

TGN 25-.../.../...

Disponibile nei colori: 01 - 03 - 04.
La sigla del colore scelto va aggiunta alla sigla dell'articolo.
Per esempio: TRI 25-... (colore scelto Bianco) TRI 25-01.
Scegliere la confezione desiderata. Es. TRI 25-01/10 (conf 10 Pz)
TRI 25-01/2 (conf 2 Pz)

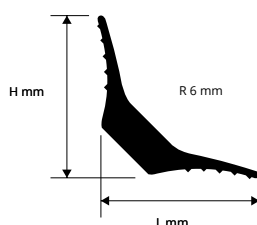


PROSEAL FLEX

RESINA VINILICA ATOSSICA FLESSIBILE

PROSEAL FLEX è un profilo in resina vinilica atossica flessibile di colore nero idoneo come supporto per la realizzazione di sgusce nei pavimenti resilienti in ambienti pubblici ed industriali. La sua particolare sezione rende **PROSEAL FLEX** un profilo molto ricercato che consente una posa a regola d'arte.

PSF 15
PSF 20
PSF 25



ISTRUZIONI TECNICHE DI POSA

1. Applicare un adesivo idoneo per la posa di pavimentazioni resilienti sul supporto.
2. Posizionare "PROSEAL FLEX" sull'adesivo.
3. Applicare l'adesivo sul profilo e sul supporto e procedere con la posa del pavimento resiliente.



RESINA VINILICA FLESSIBILE NERA

Lungh. barre 2,5 ml - conf. 40 PZ - 100 ml

Articolo	L x H mm	€/ml	€/Pz
----------	----------	------	------

PSF 15-11 15x15

PSF 20-11 20x20

PSF 25-11 25x25

GAMMA COLORI



PROBATH è un profilo in resina vinilica atossica co-estrusa antiurto di colore bianco a forma di sguscia concava idoneo a garantire la pulizia e quindi l'igiene, lungo i raccordi tra rivestimento e lavabo, vasche, vasche idromassaggio e piatti doccia. La sua particolare sezione e la disponibilità dei pezzi speciali quali angolo esterno, angolo interno (solo per PSB-20) giunzioni e tappi di chiusura rendono **PROBATH** un profilo molto ricercato facilmente abbinabile al rivestimento che consente una posa a regola d'arte

PROBATH

RESINA VINILICA ATOSSICA COESTRUSA
RIGIDA/FLESSIBILE ANTIURTO



RESINA VINILICA COESTRUSA ATOSSICA ANTIURTO
Lungh. barre 2,5 ml - conf. 40 PZ - 100 ml

Articolo	H mm	€/ml	€/Pz
PSB 15-01	15		
PSB 20-01	20		

DISPONIBILE IN BIANCO

GAMMA COLORI



01 - Bianco

PER ALTRI COLORI MINIMO D'ORDINE 400 Pz



KIT PROBATH

(1 Pz da 1,80 ml + 2 Pz da 0,90 ml + 2 raccordi interni e 2 tappi 1 DX e 1 SX)

Descrizione	Articolo	€/KIT
Kit PROBATH	KTPSB 20-01	
1 Pz PROBATH da 1,80 ML	PSB 20-01	
2 Pz PROBATH da 0,90 ML	PSB 20-01	
2 Raccordi interni	TRI 25-01	
2 Tappi terminali	TRC 25-01	

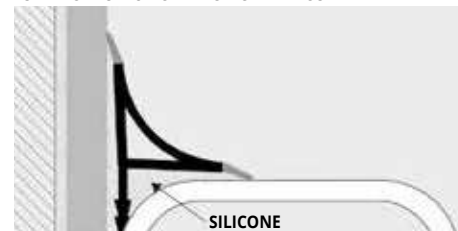
PSB 15-01
scala 1:1



PSB 20-01
scala 1:1



ESEMPIO E ISTRUZIONI TECNICHE DI POSA



1. Scegliere "PROBATH" in funzione dell'altezza desiderata. 2. Tagliare "PROBATH" alla lunghezza desiderata. 3. Rimuovere accuratamente dalla superficie sulla quale sarà posato il profilo residui di oli, grassi e sporcizia in generale. 4. Quando la superficie è asciutta, applicare il silicone sul retro del profilo e posarlo premendolo senza batterlo.

raccordi igienico - sanitari

PROBATH FLEX è un profilo in resina vinilica atossica flessibile di colore bianco a forma di sguscia concava idoneo a garantire la pulizia e quindi l'igiene, lungo i raccordi tra rivestimento e lavabo, vasche, vasche idromassaggio e piatti doccia. La sua particolare sezione e la disponibilità dei pezzi speciali quali angolo esterno, angolo interno (solo per PSB-20) giunzioni e tappi di chiusura rendono **PROBATH FLEX** un profilo molto ricercato facilmente abbinabile al rivestimento che consente una posa a regola d'arte.

PROBATH FLEX

RESINA VINILICA ATOSSICA FLESSIBILE



RESINA VINILICA FLESSIBILE BIANCA

Lungh. barre 2,5 ml - conf. 40 PZ - 100 ml

Articolo	H mm	€/ml	€/Pz
PSBF 15-01	15		
PSBF 20-01	20		

DISPONIBILE SOLO IN BIANCO

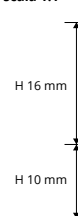


GAMMA COLORI

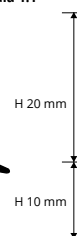


01 - Bianco

PSBF 15-01
scala 1:1



PSBF 20-01
scala 1:1



1. Scegliere "PROBATH FLEX" in funzione dell'altezza desiderata. 2. Tagliare "PROBATH FLEX" alla lunghezza desiderata. 3. Rimuovere accuratamente dalla superficie sulla quale sarà posato il profilo residui di oli, grassi e sporcizia in generale. 4. Quando la superficie è asciutta, applicare il silicone sul retro del profilo e posarlo premendolo senza batterlo.

raccordi igienico - sanitari

RACCORDI per angoli interni, esterni, tre vie e TAPPI

RESINA VINILICA ATOSSICA

ANGOLI INTERNI, ESTERNI, TAPPI, GIUNZIONE E TRE VIE

Articolo	€/conf. da 2 Pz	€/conf. da 10 Pz
TRI 25-01/...		
TRE 25-01/...		
TRT 25-01/...		
TRC 25-01/...		
TGN 25-01/...		

Scegliere la confezione desiderata. Es. TRI 25-01/10 (conf 10 Pz)
TRI 25-01/2 (conf 2 Pz)

ANGOLI INTERNI, ESTERNI E TAPPI - (per PSB 15 - PSBF 15)

Articolo	€/conf. da 2 Pz	€/conf. da 10 Pz
TPSB 15-01/...		
RIPSB 15-01/...		
REPSB 15-01/...		

Scegliere la confezione desiderata. Es. TPSB 15-01/10 (conf 10 Pz)
TPSB 15-01/2 (conf 2 Pz)



ANGOLO ESTERNO
REPSB 15-01



TAPPO
TPSB 15-01



ANGOLO INTERNO
RIPSB 15-01



ANGOLO INTERNO
TRI 25-01



ANGOLO ESTERNO
TRE 25-01



TAPPO
TRC 25-01



GIUNZIONE
TGN 25-01



ANGOLO TRE VIE
TRT 25-01



* = Articolo a richiesta minimo d'ordine 800 Pz. Tempi di produzione 4/5 settimane. Prezzo da concordare

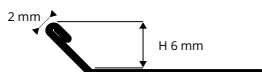
Prezzi riferiti alle confezioni intere. Per richieste minime di 10 Pz l'aumento sarà del 10%. Per richieste inferiori ai 10 Pz si applicherà il 20% di aumento.

PROKERLAM LINE

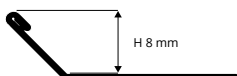
ACCIAIO INOX AISI 304/1.4301-V2A
LUCIDO E SATINATO

PROKERLAM LINE è un profilo in acciaio inox AISI 304/1.4301-V2A a forma di "Y", idoneo a proteggere gli angoli esterni dei rivestimenti e come profilo di raccordo traalzata e pedata nelle scale rivestite in ceramica e mosaici in basso spessore. La sua particolare sezione e la disponibilità in tre differenti finiture e altezze rendono **PROKERLAM LINE** un profilo molto ricercato che consente una posa a regola d'arte con materiali in basso spessore.

PKLLAC... 06
scala 1:1



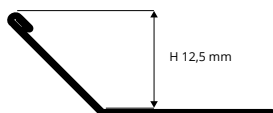
PKLLAC... 08
scala 1:1




PKLLAC... 10
scala 1:1



PKLLAC... 125
scala 1:1



ESEMPIO DI POSA



ACCIAIO INOX AISI 304/1.4301-V2A LUCIDO con pellicola protettiva
Lungh. barre 2,7 ml - conf. 40 PZ - 108 ml

Articolo	H mm	€/ml	€/Pz
PKLLAC 06	6		
PKLLAC 08	8		
PKLLAC 10	10		
PKLLAC 125	12,5		

1. Scegliere "PROKERLAM LINE" in funzione della finitura desiderata. 2. Tagliare "PROKERLAM LINE" alla lunghezza desiderata ed applicare l'adesivo sul supporto dove sarà posato il profilo. 3. Premere le alette di ancoraggio di "PROKERLAM LINE" nell'adesivo. 4. Posare le piastrelle allineandole al profilo e di lasciando una fuga di circa 2 millimetri. Rimuovere i residui di adesivo dalla superficie del profilo. 5. Stuccare accuratamente le fughe onde evitare il ristagno di acqua. Rimuovere residui di stucco dalla superficie del profilo.



ACCIAIO INOX AISI 304/1.4301-V2A SATINATO con pellicola protettiva
Lungh. barre 2,7 ml - conf. 40 PZ - 108 ml

Articolo	H mm	€/ml	€/Pz
PKLLACS 06	6		
PKLLACS 08	8		
PKLLACS 10	10		
PKLLACS 125	12,5		

GAMMA COLORI

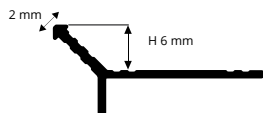
AC - Acciaio inox AISI 304/1.4301-V2A lucido	ACS - Acciaio inox AISI 304/1.4301-V2A satinato
--	---

PROKERLAM LINE

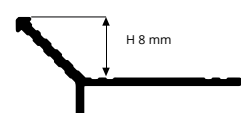
ALLUMINIO ANODIZZATO, STONE LINE E
ALLUMINIO VERNICIATO

PROKERLAM LINE è un profilo in alluminio anodizzato, stone line e verniciato a forma di "Y", idoneo a proteggere gli angoli esterni dei rivestimenti e come profilo di raccordo tra alzata e pedata nelle scale rivestite in ceramica e mosaici in basso spessore. La sua particolare sezione e la disponibilità in tre differenti finiture e altezze rendono **PROKERLAM LINE** un profilo molto ricercato che consente una posa a regola d'arte con materiali in basso spessore.

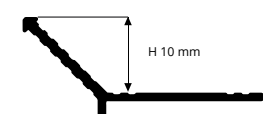
PKLLA... 06
scala 1:1



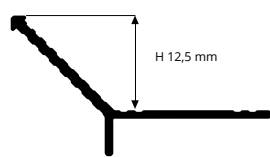
PKLLA... 08
scala 1:1



PKLLA... 10
scala 1:1



PKLLA... 125
scala 1:1



ESEMPIO DI POSA



ALLUMINIO ANODIZZATO ARGENTO
Lungh. barre 2,7 ml - conf. 40 PZ - 108 ml

Articolo	H mm	€/ml	€/Pz
PKLLAA 06	6		
PKLLAA 08	8		
PKLLAA 10	10		
PKLLAA 125	12,5		

ALLUMINIO BRILLANTATO CROMO
Lungh. barre 2,7 ml - conf. 40 PZ - 108 ml

Articolo	H mm	€/ml	€/Pz
PKLLBC 10	10		
PKLLBC 125	125		

GAMMA COLORI

ANODIZZATI		BRILLANTATI	
AA - All. anodizzato argento	BC - All. brillantato cromo		

VERNICIATI

01 - All. verniciato bianco	11 - All. verniciato nero
-----------------------------	---------------------------

STONE LINE

SL02 - Stone cream	SL03 - Stone greywary	SL04 - Stone sand	SL05 - Stone grey	SL08 - Stone antradarck
--------------------	-----------------------	-------------------	-------------------	-------------------------



ALLUMINIO VERNICIATO BIANCO/NERO
Lungh. barre 2,7 ml - conf. 40 PZ - 108 ml

Articolo	H mm	€/ml	€/Pz
PKLLA 06-01	6		
PKLLA 06-11	6		
PKLLA 08-01	8		
PKLLA 08-11	8		
PKLLA 10-01	10		
PKLLA 10-11	10		
PKLLA 125-01	12,5		
PKLLA 125-11	12,5		

ALLUMINIO STONE LINE

Lungh. barre 2,7 ml - conf. 40 PZ - 108 ml

Articolo	H mm	€/ml	€/Pz
PKLLA 06-SL...	6		
PKLLA 08-SL...	8		
PKLLA 10-SL...	10		
PKLLA 125-SL...	12,5		

La sigla del colore scelto va aggiunta alla sigla dell' articolo.
Per esempio: PKLLA 06... (colore scelto Stone cream) PKLLA 06-SL02

1. Scegliere "PROKERLAM LINE" in funzione della finitura desiderata. 2. Tagliare "PROKERLAM LINE" alla lunghezza desiderata ed applicare l'adesivo sul supporto dove sarà posato il profilo. 3. Premere le alette di ancoraggio di "PROKERLAM LINE" nell'adesivo. 4. Posare le piastrelle allineandole al profilo e di lasciando una fuga di circa 2 millimetri. Rimuovere i residui di adesivo dalla superficie del profilo. 5. Stuccare accuratamente le fughe onde evitare il ristagno di acqua. Rimuovere residui di stucco dalla superficie del profilo.

PROTERMSTEP ACC è un profilo per scale in acciaio inox AISI 304/1.4301-V2A lucido e satinato che protegge il bordo della pedata e copre la fuga tra alzata e pedata. Il profilo può essere utilizzato anche capovolto ed è quindi idoneo per due differenti spessori di piastrella. La sua particolare sezione e la disponibilità in due finiture e diverse altezze rendono **PROTERMSTEP ACC** idoneo per qualsiasi tipo di scala con rivestimento in ceramica, cotto, legno e pietre naturali.

PROTERMSTEP ACC

ACCIAIO INOX AISI 304/1.4301-V2A
LUCIDO E SATINATO



ACCIAIO INOX AISI 304/1.4301-V2A LUCIDO con pellicola protettiva
lunghezza barre 2,7 ml - conf. 15 PZ - 40,5 ml

Articolo	h / H mm	€/ml	€/Pz
PTSPAC 0815	08 / 15		
PTSPAC 10125	10 / 12,5		
PTSPAC 1530	15 / 30		
PTSPAC 2025	20 / 25		

GAMMA COLORI



AC - Acciaio inox AISI
304/1.4301-V2A lucido



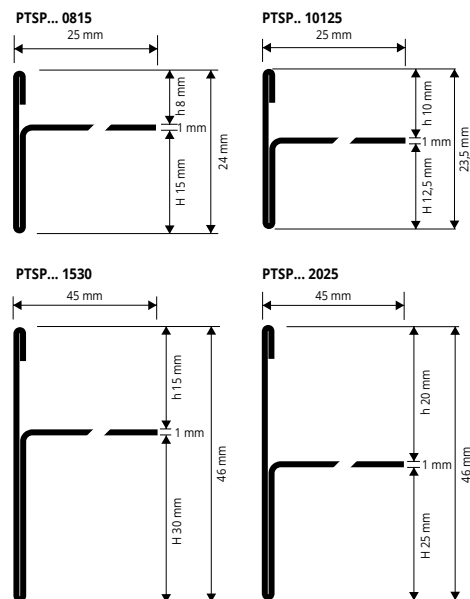
ACCIAIO INOX AISI 304/1.4301-V2A SATINATO
lunghezza barre 2,7 ml - conf. 15 PZ - 40,5 ml

Articolo	h / H mm	€/ml	€/Pz
PTSPACS 0815	08 / 15		
PTSPACS 10125	10 / 12,5		
PTSPACS 1530	15 / 30		
PTSPACS 2025	20 / 25		

A RICHIESTA



ACS - Acciaio inox AISI
304/1.4301-V2A satinato



ISTRUZIONI DI POSA

1. Scegliere "PROTERMSTEP ACC" in funzione dello spessore della piastrella e della finitura desiderata. 2. Tagliare "PROTERMSTEP ACC" alla lunghezza desiderata. 3. Posare l'alzata del gradino ed applicare l'adesivo sul supporto dove sarà posato il profilo. 4. Premere l'aletta di ancoraggio di "PROTERMSTEP ACC" nell'adesivo. 5. Posare le piastrelle sulla pedata avendo cura di allinearle con il profilo e di lasciare una fuga di circa 2 millimetri. Rimuovere immediatamente residui di adesivo dalla superficie del profilo. 6. Stuccare accuratamente le fughe tra profilo e piastrella onde evitare il ristagno di acqua. Rimuovere immediatamente residui di stucco dalla superficie del profilo.

ANGOLI E GIUNZIONI

RACCORDO - conf. 10 PZ

Articolo	h / H mm	€/Pz	€/conf.
REPTSAC 0815/10	08 / 15		
REPTSAC 10125/10	10 / 12,5		
REPTSAC 1530/10	15 / 30		
REPTSAC 2025/10	20 / 25		


GIUNZIONE - conf. 10 PZ

Articolo	h / H mm	€/Pz	€/conf.
GIPTSAC 0815/10	08 / 15		
GIPTSAC 10125/10	10 / 12,5		
GIPTSAC 1530/10	15 / 30		
GIPTSAC 2025/10	20 / 25		

GIUNZIONE GIPTSAC ..



RACCORDO REPTSAC ..



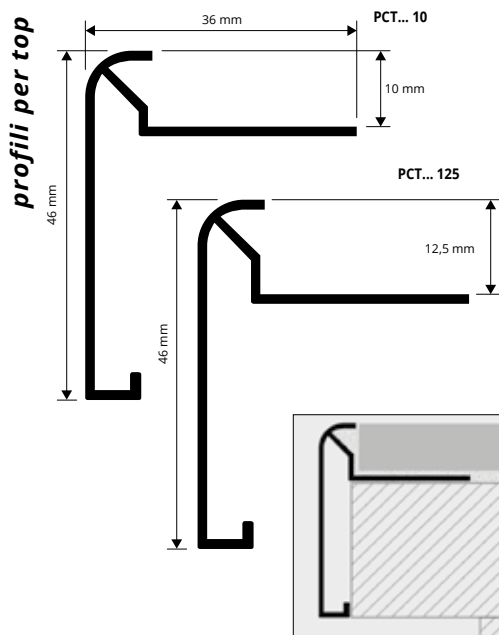
* = Articolo a richiesta minimo d'ordine 100 Pz. Tempi di produzione 4/5 settimane. Prezzo da concordare

Prezzi riferiti alle confezioni intere. Per richieste minime di 10 Pz l'aumento sarà del 10%. Per richieste inferiori ai 10 Pz si applicherà il 20% di aumento.

PROTOP

ALLUMINIO ANODIZZATO E BRILLANTATO

PROTOP è un profilo arrotondato in alluminio anodizzato e brillantato per top di cucine in muratura, idoneo a proteggere i bordi delle piastrelle e come profilo decorativo. La sua particolare sezione ed eleganza, la disponibilità in tre differenti finiture e dei pezzi speciali quali angolo interno ed esterno a 90° e 135°, rendono **PROTOP** un profilo molto ricercato che consente una posa molto elegante a regola d'arte.



ALLUMINIO ANODIZZATO ARGENTO

Lungh. barre 2,7 ml - conf. 10 PZ - 27 ml

Articolo	H mm	€/ml	€/Pz
PCTAA 10	10		
PCTAA 125	12,5		



ALLUMINIO BRILLANTATO TITANIO

Lungh. barre 2,7 ml - conf. 10 PZ - 27 ml

Articolo	H mm	€/ml	€/Pz
PCTBT 10	10		
PCTBT 125	12,5		

ALLUMINIO BRILLANTATO CROMO

Lungh. barre 2,7 ml - conf. 10 PZ - 27 ml

Articolo	H mm	€/ml	€/Pz
PCTBC 10	10		
PCTBC 125	12,5		

GAMMA COLORI



ESEMPI E ISTRUZIONI TECNICHE DI POSA

1. Scegliere "PROTOP" in funzione dello spessore della piastrella e della finitura desiderata. 2. Tagliare "PROTOP" alla lunghezza desiderata ed applicare l'adesivo sul supporto dove sarà posato il profilo. 3. Premere l'aletta di ancoraggio di "PROTOP" nell'adesivo. 4. Posare le piastrelle avendo cura di allinearle al profilo e di lasciare una fuga di circa 2 millimetri. Rimuovere immediatamente residui di adesivo dalla superficie del profilo. 5. Stuccare accuratamente le fughe tra profilo e piastrella onde evitare il ristagno di eventuale acqua. Rimuovere immediatamente residui di stucco dalla superficie del profilo.

ANGOLI INTERNI ed ESTERNI

ANGOLI ESTERNI / INTERNI ALLUMINIO ANODIZZATO ARGENTO - conf. PZ 10

Articolo	€/conf.
EPCTAA 90/10 (90°)	
IPCTAA 90/10 (90°)	
EPCTAA 135/10 (135°)	
IPCTAA 135/10 (135°)	



ANGOLO ESTERNO EPCT... 90

ANGOLI ESTERNI / INTERNI ALLUMINIO BRILLANTATO TITANIO - conf. PZ 10

Articolo	€/conf.
EPCTBT 90/10 (90°)	
IPCTBT 90/10 (90°)	
EPCTBT 135/10 (135°)	
IPCTBT 135/10 (135°)	



ANGOLO ESTERNO EPCT... 135



ANGOLO INTERNO IPCT... 90

ANGOLI ESTERNI / INTERNI ALLUMINIO BRILLANTATO CROMO - conf. PZ 10

Articolo	€/conf.
EPCTBC 90/10 (90°)	
IPCTBC 90/10 (90°)	
EPCTBC 135/10 (135°)	
IPCTBC 135/10 (135°)	

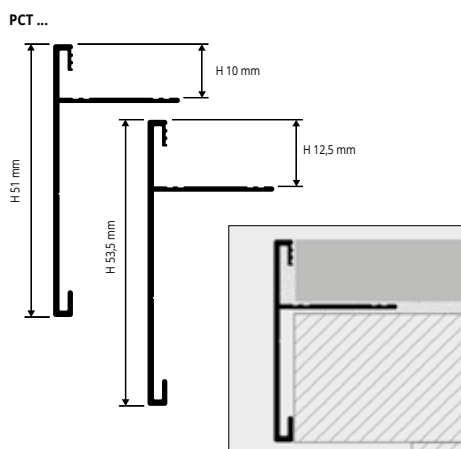


ANGOLO INTERNO IPCT... 135

PROTOP T

ALLUMINIO ANODIZZATO E BRILLANTATO

PROTOP T è un profilo squadrato in alluminio anodizzato e brillantato per top di cucine in muratura, idoneo a proteggere i bordi delle piastrelle e come profilo decorativo. La sua particolare sezione ed eleganza, la disponibilità in due differenti finiture e dei pezzi speciali quali angolo interno ed esterno a 90° e 135°, rendono **PROTOP T** un profilo molto ricercato che consente una posa molto elegante a regola d'arte.



ALLUMINIO ANODIZZATO ARGENTO

Lungh. barre 2,7 ml - conf. 10 PZ - 27 ml

Articolo	H mm	€/ml	€/Pz
PCTAA 10T	10		
PCTAA 125T	12,5		



ALLUMINIO BRILLANTATO CROMO

Lungh. barre 2,7 ml - conf. 10 PZ - 27 ml

Articolo	H mm	€/ml	€/Pz
PCTBC 10T	10		
PCTBC 125T	12,5		

ANGOLI ESTERNI / INTERNI ALLUMINIO ANODIZZATO ARGENTO conf. PZ 10

Articolo	€/conf.
IEPCTAA 12590T/10 (90°)	
IEPCTAA 1090T/10 (90°)	
IEPCTAA 10135T/10 (135°)	
IEPCTAA 125135T/10 (135°)	

ANGOLI ESTERNI / INTERNI ALLUMINIO BRILL. CROMO conf. PZ 10

Articolo	€/conf.
IEPCTBC 12590T/10 (90°)	
IEPCTBC 1090T/10 (90°)	
IEPCTBC 10135T/10 (135°)	
IEPCTBC 125135T/10 (135°)	

GAMMA COLORI



ESEMPIO ED ISTRUZIONI DI POSA

1. Scegliere "PROTOP T" in funzione dello spessore della piastrella e della finitura desiderata. 2. Tagliare "PROTOP T" alla lunghezza desiderata ed applicare l'adesivo sul supporto dove sarà posato il profilo. 3. Premere l'aletta di ancoraggio di "PROTOP T" nell'adesivo. 4. Posare le piastrelle avendo cura di allinearle al profilo e di lasciare una fuga di circa 2 millimetri. Rimuovere immediatamente residui di adesivo dalla superficie del profilo. 5. Stuccare accuratamente le fughe tra profilo e piastrella onde evitare il ristagno di eventuale acqua. Rimuovere immediatamente residui di stucco dalla superficie del profilo.

