


Un'interpretazione di:
Bosjes Chapel, Steyn Studio, CAPE TOWN (South Africa), 2016

PROFILI PER PAVIMENTI IN LEGNO E LVT



LEGNO / LVT

GAMMA COLORI
STANDARD E A RICHIESTA

Per una precisa valutazione dei colori e delle finiture richiedere la collana finiture legno
Per le finiture a campione contattare l'ufficio commerciale per quantità minime, tempistiche e costi.

GAMMA COLORI LEGNO RIVESTITO

finiture effetto legno	Promultifix	SOL 40P Zero Curve Terminal Pin	Terminal	Style Stair	Style Stair L	LVT	Prowalk	SOL 30	Procover wood	Profixer line	7016	7011	Multiskirting round/square	Battiscopa 40
04W	*	●	*	*	●	*	*	*	*	●	●	*	*	*
05W	●	●	●	●	●	●	*	●	●	●	●	●	*	*
06W	*	*	*	*	*	*	*	*	*	*	*	*	*	*
07W	●	●	*	●	*	*	*	*	*	●	*	●	*	*
08W	*	*	*	*	*	*	*	*	*	*	*	*	*	*
09W	●	●	●	●	*	●	*	●	*	●	*	●	*	*
10W	*	*	*	*	*	*	*	*	*	*	*	*	*	*
11W	*	*	*	*	*	*	*	*	●	*	*	*	*	*
13W	*	●	*	*	●	●	*	●	*	●	●	*	*	*
18W	●	●	●	●	●	●	*	●	*	●	●	●	*	*
21W	●	●	●	●	●	●	*	●	*	●	●	●	*	*
25W	*	●	*	*	●	●	*	●	*	●	●	*	●	●
28W	*	*	*	*	*	*	*	●	*	*	*	*	*	*
29W	●	●	●	●	●	●	*	●	●	●	●	●	●	●
30W	●	●	●	●	●	●	*	*	●	●	●	●	●	●
31W	●	●	●	●	●	●	*	*	*	●	●	●	*	*
32W	●	●	*	●	●	*	*	*	*	●	●	●	*	*
33W	*	●	*	*	●	●	*	*	*	●	●	*	*	*
34W	●	●	●	●	●	●	*	*	*	●	●	●	●	●
35W	●	●	*	●	●	*	*	*	*	●	●	●	*	*
36W	*	●	*	*	●	●	*	*	*	●	●	*	*	*
37W	●	●	●	●	●	●	*	*	*	●	●	●	*	*
38W	*	●	*	*	●	●	*	*	*	●	●	*	*	*
39W	*	●	*	*	●	●	*	*	*	●	●	*	*	*
40W	*	*	*	*	*	*	*	*	*	*	*	●	*	*
41W	●	●	●	●	●	●	*	*	*	●	●	●	*	*
42W	●	●	●	●	●	●	*	*	*	●	●	●	*	*
43W	*	*	*	*	*	●	*	*	*	*	*	●	*	*
44W	●	●	●	●	●	●	*	*	*	●	●	●	*	*
45W	*	●	*	*	●	●	*	*	*	●	●	*	*	*
46W	●	●	●	●	*	●	*	*	*	●	*	●	*	*
47W	*	*	*	*	*	●	*	*	*	*	*	●	*	*
48W	●	●	*	●	*	●	*	*	*	●	*	●	*	*
49W	●	●	*	●	*	●	*	*	*	●	*	●	*	*
50W	*	*	*	*	*	*	*	*	*	*	*	*	*	*
51W	*	*	*	*	*	*	*	*	*	*	*	*	*	*
52W	*	*	*	*	*	*	*	*	*	*	*	*	*	*
53W	*	●	*	*	●	*	*	*	*	●	●	*	*	*
54W	*	●	*	*	●	*	*	*	*	●	●	*	*	*
55W	*	●	*	*	●	*	*	*	*	●	●	*	*	*
56W	*	*	*	*	*	*	*	*	*	*	*	*	*	*
57W	*	*	*	*	*	*	*	*	*	*	*	*	*	*
58W	*	*	*	*	*	*	*	*	*	*	*	*	*	*

finiture effetto legno	Promultifix	SOL 40P Zero Curve Terminal Pin	Terminal	Style Stair	Style Stair L	LVT	Prowalk	SOL 30	Procover wood	Profixer line	7016	7011	Multiskirting round/square	Battiscopa 40
59W	*	*	*	*	*	*	*	*	*	*	*	*	*	*
60W	*	*	*	*	*	*	*	*	*	*	*	*	*	*
61W	*	*	*	*	*	*	*	*	*	*	*	*	*	*
62W	*	*	*	*	*	*	*	*	*	*	*	*	*	*
63W	*	*	*	*	*	*	*	*	*	*	*	*	*	*
64W	*	*	*	*	*	*	*	*	*	*	*	*	*	*
65W	●	●	*	●	*	*	*	*	*	●	*	●	*	*
66W	*	*	*	*	*	*	*	*	*	*	*	*	*	*
67W	*	*	*	*	*	*	*	*	*	*	*	*	*	*
68W	*	*	*	*	*	*	*	*	*	*	*	*	*	*
69W	*	*	*	*	*	*	*	*	*	*	*	*	*	*
70W	*	*	*	*	*	*	*	*	*	*	*	*	*	*
71W	*	*	*	*	*	*	*	*	*	*	*	*	*	*
72W	*	*	*	*	*	*	*	*	*	*	*	*	*	*
73W	●	●	*	●	*	*	*	*	*	●	*	●	*	*
74W	*	*	*	*	*	*	*	*	*	*	*	*	*	*
75W	●	●	*	●	*	*	*	*	*	●	*	●	*	*
76W	*	*	*	*	*	*	*	*	*	*	*	*	*	*
77W	*	*	*	*	*	*	*	*	*	*	*	*	*	*
78W	*	*	*	*	*	*	*	*	*	*	*	*	*	*
79W	*	*	*	*	*	*	*	*	*	*	*	*	*	*
80W	*	*	*	*	*	*	*	*	*	*	*	*	*	*
81W	*	*	*	*	*	*	*	*	*	*	*	*	*	*
82W	*	*	*	*	*	*	*	*	*	*	*	*	*	*
83W	*	*	*	*	*	*	*	*	*	*	*	*	*	*
84W	*	*	*	*	*	*	*	*	*	*	*	*	*	*
85W	*	*	*	*	*	*	*	*	*	*	*	*	*	*
86W	*	*	*	*	*	*	*	*	*	*	*	*	*	*
87W	*	*	*	*	*	*	*	*	*	*	*	*	*	*
88W	*	*	*	*	*	*	*	*	*	*	*	*	*	*
89W	*	*	*	*	*	*	*	*	*	*	*	*	*	*
90W	*	*	*	*	*	*	*	*	*	*	*	*	*	*
91W	*	*	*	*	*	*	*	*	*	*	*	*	*	*
93W	●	*	*	*	*	●	*	*	*	*	*	*	*	*
94W	*	*	*	*	*	*	*	*	*	*	*	*	*	*
95W	*	*	*	*	*	*	*	*	*	*	*	*	*	*
97W	*	*	*	*	*	*	*	*	*	*	*	*	*	*
AA	X	X	X	X	X	X	X	X	*	*	●	●	●	●
B	X	X	X	X	X	X	X	X	X	X	●	●	●	●
N	X	X	X	X	X	X	X	X	X	X	●	*	●	●

● = Finiture Disponibili

X = Finiture non disponibili

* = Finitura a richiesta minimo d'ordine 200 Pz. Tempi di produzione 4/5 settimane. Prezzo da concordare

LEGNO / LVT

GAMMA COLORI
STANDARD E A RICHIESTA

Per una precisa valutazione dei colori e delle finiture richiedere la collana finiture legno
Per le finiture a campione contattare l'ufficio commerciale per quantità minime, tempistiche e costi.

GAMMA COLORI LEGNO RIVESTITO

04W - Faggio scuro	05W - Rovere chiaro (strip)	06W - Rovere scuro (noce)	07W - Ciliegio chiaro (strip)	08W - Ciliegio scuro	09W - Noce rosato	10W - Wengè	11W - Decapè sbiancato	13W - Teak indonesia
18W - Zerbano chiaro	21W - Rovere cipria	25W - Abete sbiancato	28W - Rovere Aspen	29W - Rovere bianco	30W - Rovere grigio	31W - Rovere Victoria	32W - Rovere rosa	33W - Rovere segato
34W - Rovere Havana	35W - Rovere Edimburgo	36W - Rovere americano	37W - Rovere carvi	38W - Rovere queens	39W - Olmo grigio	40W - Rovere brown	41W - Rovere ice	42W - Rovere grace
43W - Rovere Manhattan	44W - Rovere miele	45W - Rovere Marocco	46W - Nero decape	47W - Rovere nero	48W - Rovere cork	49W - Rovere sabbia	50W	51W
52W	53W	54W	55W	56W	57W	58W	59W	60W
61W	62W	63W	64W	65W - Tripoli	66W	67W	68W	69W
70W	71W	72W	73W - Bangkok	74W	75W - Liotard	76W	77W	78W
79W	80W	80W	82W	83W	84W	85W	86W	87W
88W	89W	90W	93W - New white	94W	95W	97W		

GAMMA COLORI PVC ESPANSO ESTRUSO

B - Bianco	GC - Grigio chiaro	GS - Grigio scuro	N - Nero
04W - Faggio scuro	05W - Rovere chiaro (strip)	06W - Rovere scuro (noce)	07W - Ciliegio chiaro (strip)
08W - Ciliegio scuro (tavola)	09W - Noce rosato	10W - Wengè	M - Mogano

Finiture PVC espanso estruso	Proseal wood	Proangle wood	Battiscopa	Angolare
B (Bianco)	●	●	●	●
GC (Grigio chiaro)	●	●	●	●
GS (Grigio scuro)	●	●	●	●
N (Nero)	●	●	●	●
04W (Faggio scuro)	X	X	●	●
05W (Rovere chiaro)	●	●	●	●
06W (Rovere scuro)	X	X	●	●
07W (Ciliegio chiaro)	X	X	●	●
08W (Ciliegio scuro)	X	X	●	●
09W (Noce rosato)	X	X	●	●
10W (Wengè)	●	●	●	●
M (Mogano)	X	X	●	●

GAMMA COLORI ANODIZZATI

AO - Alluminio anodizz. oro	AA - Alluminio anodizz. argento	AB - Alluminio anodizz. bronzo	AT - Alluminio anodizz. titanio
CH - All. anodizzato champagne	SB - All. anodizzato sabbia		

Finiture Alluminio Anodizzato	Promultifix	SOL 40P Zero Curve Terminal Pin	Terminal	Style Stair	Style Stair L	LVT	Prowalk	Prostep ins	SOL 30	Profixer line	Proscrow
AO (all.anod. oro)	●	●	●	●	●	●	●	●	●	●	●
AA (all.anod. argento)	●	●	●	●	●	●	●	X	*	●	*
AB (all.anod. bronzo)	●	●	●	●	●	●	●	X	*	●	*
AT (all.anod. titanio)	*	*	*	*	*	*	*	X	*	*	*
CH (all. anod. champagne)	*	*	*	*	*	*	*	X	*	*	*
SB (all.anod. sabbia)	*	*	*	*	*	*	*	X	*	*	*

● = Articolo disponibile X = Articolo non disponibile
* = Articolo a richiesta minimo d'ordine 200 Pz. Tempi di produzione 4/5 settimane. Prezzo da concordare

PROGRESS PROFILES® ha realizzato il brevetto innovativo PROMULTIFIX SYSTEM® dedicato ad un'ampia gamma di profili in alluminio, rivestiti con pellicole molto resistenti, in **finiture legno e in alluminio anodizzato**.

Il sistema PROMULTIFIX SYSTEM® è costituito da un profilo universale per la finitura di pavimenti in legno parquet, laminato, melaminico, flottante.

FISSAGGIO: può essere fissato tramite adesivo, tasselli, colla, base a schiacciamento e viti.

FINITURE LEGNO STANDARD: Rovere chiaro (strip), Ciliegio chiaro (strip), Noce rosato (merbau-melo-noce), Zerbano chiaro, Rovere cipria, Rovere bianco, Rovere grigio, Rovere Victoria, Rovere rosa, Rovere Havana, Rovere Edimburgo, Rovere carvi, Rovere ice, Rovere grace, Rovere miele, Nero decape, Rovere cork, Rovere sabbia, Tripoli, Bangkok, Liotard, New white.

FINITURE IN ALLUMINIO STANDARD: anodizzato argento, oro e bronzo.

GAMMA COLORI ANODIZZATI STANDARD



AO - Alluminio anodizz. oro
AA - Alluminio anodizz. argento
AB - Alluminio anodizz. bronzo

* GAMMA COLORI ANODIZZATI A RICHIESTA




AT - Alluminio anodizz. titanio
CH - Alluminio anodizz. champagne
SB - Alluminio anodizz. sabbia

GAMMA COLORI EFFETTO LEGNO STANDARD

(per una precisa valutazione dei colori e delle finiture richiedere la collana finiture legno)



* GAMMA COLORI EFFETTO LEGNO SU RICHIESTA



A richiesta è possibile realizzare altre finiture della gamma colori: minimo d'ordine 200 Pz. Tempi di produzione 4/5 settimane. Prezzo da concordare. Per finiture a campione, per quantità minime, tempistiche e costi contattare l'ufficio commerciale.

PROMULTIFIX SYSTEM

La linea PROMULTIFIX SYSTEM consiste in un profilo in alluminio, adesivato, con una scanalatura/canalina a coda di rondine longitudinale nella quale possono essere inseriti i tasselli oppure una base in alluminio tranciata/forata a schiacciamento per un fissaggio facile ed invisibile.

TASSELLI NYLON



TERMINALI PERIMETRALI



BASE SCHIACCIAMENTO



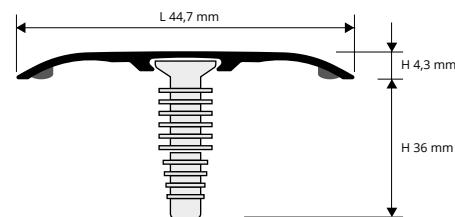
PROMULTIFIX SYSTEM è un sistema costituito da uno speciale TOP con adesivo con superficie a vista di 44,7 mm, in alluminio anodizzato o rivestito con pellicola effetto legno. Il Top in alluminio, può essere fissato al pavimento in diversi modi: con adesivo, con tasselli, con supporti con piedini rimovibili e con base a schiacciamento.

PROMULTIFIX SYSTEM

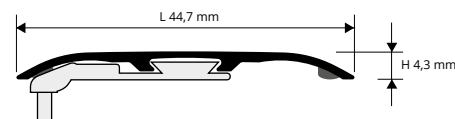
PROFILI IN ALLUMINIO
KIT DI FISSAGGIO



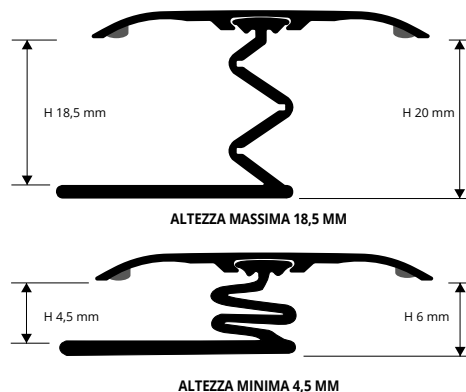
PMPFX... 42090AS / 42A
scala 1:1



PMPFX... 42090AS / 42A
scala 1:1



PMPFX... 42090AS / 42A + PMFIXBSAN 23
scala 1:1



TOP ALLUM. ANODIZZ. con adesivo (6 finiture di cui 3 a richiesta) + n.3 KIT (15 tasselli, 12 terminali perimetrali, 6 giunzioni) thermo packed - lungh. barre 2,7 ml - conf. 20 PZ - 54ml

Articolo	L mm	€/ml	€/Pz
PMPFX... 42A	44,7		

TOP ALLUM. ANODIZZ. con adesivo (6 finiture di cui 3 a richiesta) + n.1 KIT (5 tasselli, 4 terminali perimetrali, 2 giunzioni) thermo packed - lungh. barre 0,90 ml - 15 PZ

Articolo	L mm	€/Pz
PMPFX... 42090AS	44,7	

TOP ALL. RIVESTITO con adesivo 80 finiture legno (di cui 59 su richiesta) + n.3 KIT (15 tasselli, 12 terminali perimetrali, 6 giunzioni) thermo packed - lungh. barre 2,7 ml - conf. 20 PZ - 54ml

Articolo	L mm	€/ml	€/Pz
PMPFX... 42A	44,7		

TOP ALL. RIVESTITO con adesivo 80 finiture legno (di cui 59 su richiesta) + n.1 KIT (5 tasselli, 4 terminali perimetrali, 2 giunzioni) thermo packed - lungh. barre 0,90 ml - 15 PZ

Articolo	L mm	€/Pz
PMPFX... 42090AS	44,7	

Disponibile nelle finiture standard anodizzate: AO - AA - AB (su richiesta anche AT, CH e SB con un minimo d'ordine di 200 Pz) e nelle finiture effetto legno: 05W - 07W - 09W - 18W - 21W - 29W - 30W - 31W - 32W - 34W - 35W - 37W - 41W - 42W - 44W - 46W - 48W - 49W - 65W - 73W - 75W - 93W.

La sigla della finitura scelta va aggiunta alla sigla dell'articolo. Esempio: PMPFX... 42A (finitura scelta anodizzato oro) PMPFXAO 42A.

ESEMPI E ISTRUZIONI TECNICHE DI POSA

- Scegliere il profilo della finitura desiderata, se necessario tagliare il TOP nella lunghezza richiesta.
- Pulire, sgrassare e asciugare il piano verificando che la temperatura di applicazione non sia inferiore a 15°C.
- Posa con solo biadesivo:** Rimuovere la carta protettiva dell'adesivo e posare il TOP correttamente con una pressione verticale manuale uniforme senza muovere il profilo.
- Posa con tasselli:** Forare il pavimento con punta da 6 mm, 5 fori per ogni metro lineare.
- Posa base in alluminio a schiacciamento:** Tagliare la base a schiacciamento della misura desiderata.
- Rimuovere la carta protettiva dell'adesivo.
- Inserire la base nella scanalatura del profilo TOP e poi fissare o incollare a pavimento la base.
- Schiacciare il profilo manualmente con una pressione uniforme oppure con l'ausilio di un martello in gomma.
- Posa perimetrale:** Rimuovere la carta protettiva dell'adesivo.
- Tagliare i pin di appoggio dei terminali a seconda dello spessore della pavimentazione.
- Inserire i terminali perimetrali nell'apposita scanalatura a coda di rondine del profilo, 4 terminali per ogni metro lineare.
- Posare il profilo correttamente con una pressione verticale manuale uniforme senza muovere il profilo.

Un KIT di fissaggio è composto da: 5 tasselli, 4 terminali perimetrali, 2 giunzioni

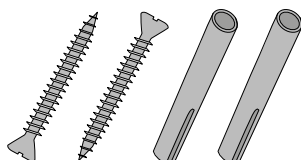


VITI E TASSELLI, BASE SCHIACCIAMENTO

VITI NICHELATE TESTA PIANA + TASSELLI

conf. 1.000 PZ

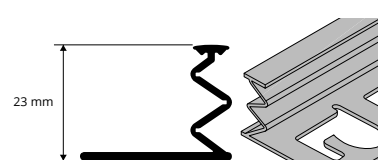
Articolo	Ø mm	L mm	€/conf.
VINIPT 325	3	25	




PROFIXER BASE SCHIACCIAMENTO - ALL. TRANCIATO/FORATO

lungh. barre 2,7 ml - conf. 20 PZ - 54 ml

Articolo	H mm	€/ml	€/Pz
PMFIXBSAN 23	23		






LEGNO / LVT

PROGRESS PROFILES® ha realizzato il brevetto innovativo PROINSERT SYSTEM® dedicato ad un'ampia gamma di profili in alluminio, rivestiti con pellicole molto resistenti, in **82 finiture legno e 6 in alluminio anodizzato**. Per le indicazioni sui colori a richiesta o continuativi fare riferimento a quanto riportato per ciascun prodotto. Il sistema PROINSERT SYSTEM® abbraccia una serie completa di profili per la finitura di pavimenti in legno parquet, laminato, melaminico, flottante. **INSERTI INTERCAMBIABILI** in 7 altezze: (H 07, 09, 11, 13, 15, 17 e 19 mm). **PROFILI RIVESTITI IN PVC**: resistenti all'usura e ai raggi UV (classe AC1). **BASI**: versatili per la posa a colla e con viti.

ISTRUZIONI DI POSA:




1) Scegliere la base in alluminio tra le due tipologie.



2) Fissare e/o incollare la base a pavimento.



3) Posare correttamente il pavimento lasciando da 3 a 10 mm di spazio necessario per ovviare alla naturale dilatazione del legno.



4) Scegliere l'inserto in resina vinilica in base all'altezza e spessore, utile, del pavimento.



5) Tenere il profilo con la sede d'incastro rivolta verso l'alto e inserire l'inserto dall'alto verso il basso (se non dovesse scivolare facilmente, lubrificare con acqua, silicone spray o olio vegetale).



6) Posizionare il profilo sopra la sede d'incastro a "U".



7) Con l'ausilio di una tavoletta in legno martellare facendo pressione uniformemente su tutta la lunghezza del profilo. Martellando correttamente, si dovrebbe sentire un "click" che conferma l'incastro.

QUESTI PROFILI SI APPLICANO PER REALIZZARE:

- Coprisoglie e giunti di dilatazione (serie SOL 30, SOL 40P e SOL 50)
- Raccordi tra differenze di livello e per pavimenti di diversa natura e spessore (serie ZERO CURVE)
- Giunti perimetrali o terminali di dilatazione (serie TERMINAL PIN)
- Raccordare angoli e spigoli gradini (serie STYLE STAIR)

SERIE SOL 30, SOL 40P E SOL 50



SERIE ZERO CURVE



SERIE TERMINAL PIN



SERIE STYLE STAIR / STYLE STAIR L



PROFIXER LINE SYSTEM

La linea PROFIXER LINE SYSTEM consiste in una gamma di profili in alluminio con una scanalatura/canalina a coda di rondine longitudinale nella quale possono essere inseriti i tasselli oppure il profilo in alluminio tranciato/forato a schiacciamento per un fissaggio facile ed invisibile.

TASSELLI NYLON



BASE SCHIACCIAMENTO



SOL 40P sono una vasta gamma di profili di giunzione universale in alluminio rivestiti con pellicola in pvc molto resistente al calpestio, all'usura, ai raggi UV e ai prodotti per la pulizia pavimenti. Il nuovo **SOL 40P**, grazie all'inserto in PVC rigido (non conduttore) tra la base e il top, interrompe ed elimina le cariche elettrostatiche e i campi magnetici e quant'altro si può trasmettere fra due pavimenti (es: pavimenti riscaldati). Disponibile in finiture legno e in alluminio anodizzato. Qualsiasi inserto di altezza H 7, 9, 11, 13, 15, 17 e 19 mm può essere usato con la base forata/tranciata per il fissaggio con viti o colla. Larghezza di copertura 40 mm.

SOL 40P

TOP IN FINITURE LEGNO
E IN ALLUMINIO ANODIZZATO
+ INSERTO PIN + BASE IN ALLUMINIO



TOP ALL. + INSERTO PIN + BASE 45 ALL. TRANCIATA/FORATA
(6 finiture all. anod. di cui 3 a richiesta) thermo packed
lungh. barre 2,7 ml - conf. 20 PZ - 54 ml (PIN 17, 19 - 40,5 ml)

Articolo	H mm	€/ml	€/Pz
PISPC... 407 (PIN 07)	7 / 10		
PISPC... 409 (PIN 09)	9 / 12		
PISPC... 4011 (PIN 11)	11 / 14		
PISPC... 4013 (PIN 13)	13 / 16		
PISPC... 4015 (PIN 15)	15 / 18		
PISPC... 4017 (PIN 17)	17 / 20		
PISPC... 4019 (PIN 19)	19 / 22		

COMPLETO

TOP ALL. + INSERTO PIN + BASE 45 ALL. TRANCIATA/FORATA
(80 finiture legno di cui 49 a richiesta) thermo packed
lungh. barre 2,7 ml - conf. 20 PZ - 54 ml (PIN 17, 19 - 40,5 ml)

Articolo	H mm	€/ml	€/Pz
PISPC... 407 (PIN 07)	7 / 10		
PISPC... 409 (PIN 09)	9 / 12		
PISPC... 4011 (PIN 11)	11 / 14		
PISPC... 4013 (PIN 13)	13 / 16		
PISPC... 4015 (PIN 15)	15 / 18		
PISPC... 4017 (PIN 17)	17 / 20		
PISPC... 4019 (PIN 19)	19 / 22		

COMPLETO

TOP ALL. + INSERTO PIN + BASE 45 ALL. TRANCIATA/FORATA
(6 finiture all. anod. di cui 3 a richiesta) thermo packed
lungh. 0,90 ml - 15 PZ (PIN 13, 15, 17, 19 - 10 PZ)



Articolo	H mm	€/Pz
PISPC... 4079S (PIN 07)	7 / 10	
PISPC... 4099S (PIN 09)	9 / 12	
PISPC... 40119S (PIN 11)	11 / 14	
PISPC... 40139S (PIN 13)	13 / 16	
PISPC... 40159S (PIN 15)	15 / 18	
PISPC... 40179S (PIN 17)	17 / 20	
PISPC... 40199S (PIN 19)	19 / 22	

TOP ALL. + INSERTO PIN + BASE 45 ALL. TRANCIATA/FORATA
(80 finiture legno di cui 49 a richiesta) thermo packed
lungh. 0,90 ml - 15 PZ (PIN 13, 15, 17, 19 - 10 PZ)



Articolo	H mm	€/Pz
PISPC... 4079S (PIN 07)	7 / 10	
PISPC... 4099S (PIN 09)	9 / 12	
PISPC... 40119S (PIN 11)	11 / 14	
PISPC... 40139S (PIN 13)	13 / 16	
PISPC... 40159S (PIN 15)	15 / 18	
PISPC... 40179S (PIN 17)	17 / 20	
PISPC... 40199S (PIN 19)	19 / 22	

Disponibile nelle finiture anodizzate standard: AO - AA - AB (su richiesta anche AT, CH e SB con un minimo d'ordine di 200 Pz) e nelle finiture effetto legno: 04W - 05W - 07W - 09W - 13W - 18W - 21W - 25W - 29W - 30W - 31W - 32W - 33W - 34W - 35W - 36W - 37W - 38W - 39W - 41W - 42W - 44W - 45W - 46W - 48W - 49W - 53W - 54W - 55W - 65W - 65W - 73W - 75W.
La sigla della finitura scelta va aggiunta alla sigla dell'Articolo. Esempio: PISPC... 4079S (finitura scelta anodizzato oro) PISPCAO 4079S.

GAMMA COLORI ANODIZZATI STANDARD




* GAMMA COLORI ANODIZZATI A RICHIESTA



GAMMA COLORI EFFETTO LEGNO STANDARD



* GAMMA COLORI EFFETTO LEGNO A RICHIESTA



A richiesta è possibile realizzare altre finiture della gamma colori: minimo d'ordine 200 Pz. Tempi di produzione 4/5 settimane. Prezzo da concordare. Per finiture a campione, per quantità minime, tempistiche e costi contattare l'ufficio commerciale.

ESEMPI E ISTRUZIONI TECNICHE DI POSA



1. Fissare e/o incollare la base a pavimento. 2. Procedere alla posa del pavimento lasciando da 3 a 10 mm fra il pavimento e l'inserto. 3. Scegliere il profilo desiderato, se necessario tagliare TOP, PIN e BASE nella lunghezza desiderata, quindi inserire il PIN nel TOP nell'apposita sede a forma di 'coda di rondine', quindi posizionare il profilo sopra la sede ad incastro ad 'U' della base. 4. Con l'ausilio di una tavoletta martellare il TOP, fino al livello d'incastro desiderato.

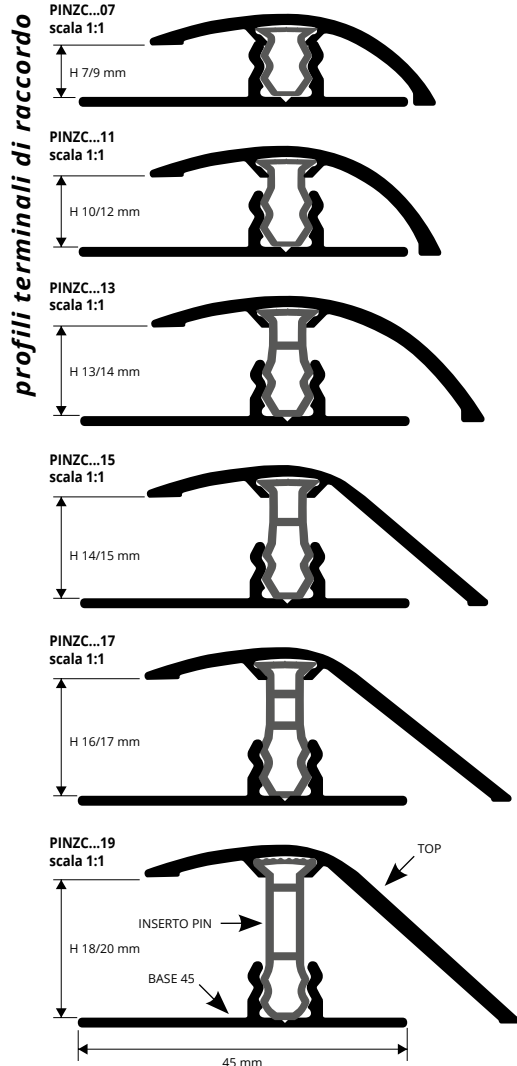
* Finitura a richiesta minimo d'ordine 200 Pz. Tempi di produzione 4/5 settimane. Prezzo da concordare

Prezzi riferiti alle confezioni intere. Per richieste minime di 10 Pz l'aumento sarà del 10%. Per richieste inferiori ai 10 Pz si applicherà il 20% di aumento.

ZERO CURVE

TOP IN FINITURE LEGNO E
IN ALLUMINIO ANODIZZATO.
+ INSERTO PIN + BASE IN ALLUMINIO

La serie **ZERO CURVE** consiste in una vasta gamma di profili di raccordo terminale per pavimenti non complanari con differenze di livello e spessore variabile da 7 a 20 mm. Sono disponibili finiture legno e in alluminio anodizzato. Ad ogni altezza corrisponde un profilo (top) e un inserto (pin) mentre la base (tranciata/forata) permette il fissaggio con colla o viti.



TOP ALL. + INSERTO PIN + BASE 45 ALL. TRANCIATA/FORATA
(6 finiture all. anod. di cui 3 a richiesta) thermo packed - lungh. barre 2,7 ml
conf. 20 PZ - 54 ml - (PIN 15, 17 - 40,5 ml) (PIN 19 - 27 ml)

Articolo	H mm	€/ml	€/Pz
PINZC... 07 (top PINZ... 07 + PIN 07)	7 / 9		
PINZC... 11 (top PINZ... 07 + PIN 11)	10 / 12		
PINZC... 13 (top PINZ... 09 + PIN 13)	13 / 14		
PINZC... 15 (top PINZ... 13 + PIN 15)	14 / 15		
PINZC... 17 (top PINZ... 13 + PIN 17)	16 / 17		
PINZC... 19 (top PINZ... 15+ PIN 19)	18 / 20		

COMPLETO

TOP ALL. + INSERTO PIN + BASE 45 ALL. TRANCIATA/FORATA
(6 finiture all. anod. di cui 3 a richiesta) thermo packed
lungh. 0,90 ml - 15 PZ (PIN 13, 15, 17, 19 - 10 PZ)

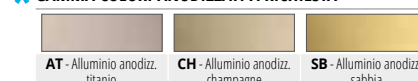
Articolo	H mm	€/Pz
PINZC... 07S (top PINZ... 07 + PIN 07)	7 / 9	
PINZC... 11S (top PINZ... 07 + PIN 11)	10 / 12	
PINZC... 13S (top PINZ... 09 + PIN 13)	13 / 14	
PINZC... 15S (top PINZ... 13 + PIN 15)	14 / 15	
PINZC... 17S (top PINZ... 13 + PIN 17)	16 / 17	
PINZC... 19S (top PINZ... 15+ PIN 19)	18 / 20	

Disponibile nelle finiture anodizzate standard: AO - AA - AB (su richiesta anche AT, CH e SB con un minimo d'ordine di 200 Pz) e nelle finiture effetto legno: 04W - 05W - 07W - 09W - 13W - 18W - 21W - 25W - 29W - 30W - 31W - 32W - 33W - 34W - 35W - 36W - 37W - 38W - 39W - 41W - 42W - 44W - 45W - 46W - 48W - 49W - 53W - 54W - 55W - 65W - 73W - 75W.
La sigla della finitura scelta va aggiunta alla sigla dell'Articolo. Esempio: PINZC... 07S (finitura scelta anodizzato oro) PINZCAO 07S.

GAMMA COLORI ANODIZZATI STANDARD



* GAMMA COLORI ANODIZZATI A RICHIESTA



GAMMA COLORI EFFETTO LEGNO STANDARD



* GAMMA COLORI EFFETTO LEGNO A RICHIESTA



A richiesta è possibile realizzare altre finiture della gamma colori: minimo d'ordine 200 Pz. Tempi di produzione 4/5 settimane. Prezzo da concordare. Per finiture a campione, per quantità minime, tempistiche e costi contattare l'ufficio commerciale.

ESEMPI E ISTRUZIONI TECNICHE DI POSA



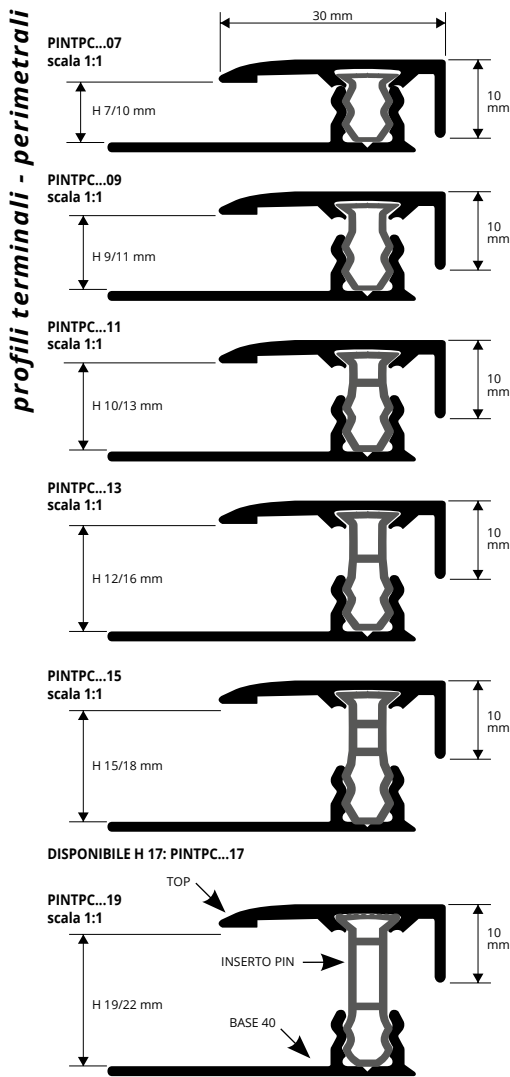
1. Fissare e/o incollare la base a pavimento. 2. Allineare il pavimento in laminato/melaminico/legno assicurandosi di lasciare lo spazio per la giusta dilatazione tra il pavimento e la base c.a 3/10mm per lato. 3. Scegliere il profilo desiderato, se necessario tagliare TOP, PIN e BASE nella lunghezza desiderata, quindi inserire il PIN nel TOP nell'apposita sede a forma di 'coda di rondine', quindi posizionare il profilo sopra la sede ad incastro ad 'U' della base. 4. Con fausillo di una tavoletta martellare il TOP, fino al livello d'incastro desiderato.



TERMINAL PIN

TOP IN FINITURE LEGNO E
IN ALLUMINIO ANODIZZATO
+ INSERTO PIN + BASE IN ALLUMINIO

La serie **TERMINAL PIN** consiste in una vasta gamma di profili giunti terminali / perimetrali ideale per realizzare il raccordo e la giunzione con altri pavimenti in laminato melaminico e/o legno / parquet. Il **TERMINAL PIN** consente il movimento del pavimento sottostante di oltre 5 / 10 mm di dilatazione. Evita l'uso del battiscopa e copre perfettamente qualsiasi tipo di pavimento con spessore minimo di 7 mm e massimo di 22 mm. Delimita il pavimento in prossimità di muri, rivestimenti, vetrate, porte, porte scorrevoli, bussole per zerbini, ecc.



TOP ALL. + INSERTO PIN + BASE 40 ALL. TRANCIATA/FORATA
(6 finiture all. anod. di cui 3 a richiesta) thermo packed
lungh. barre 2,7 ml - conf. 20 PZ - 54 ml (PIN 11, 15, 17 - 40,5 ml) (PIN 19 - 27 ml)

Articolo	H mm	€/ml	€/Pz
PINTPC... 07 (PIN 07)	7 / 10		
PINTPC... 09 (PIN 09)	9 / 11		
PINTPC... 11 (PIN 11)	10 / 13		
PINTPC... 13 (PIN 13)	12 / 16		
PINTPC... 15 (PIN 15)	15 / 18		
PINTPC... 17 (PIN 17)	17 / 20		
PINTPC... 19 (PIN 19)	19 / 22		

COMPLETO

TOP ALL. + INSERTO PIN + BASE 40 ALL. TRANCIATA/FORATA
(6 finiture all. anod. di cui 3 a richiesta) thermo packed
lungh. 0,90 ml - 15 PZ (PIN 13, 15, 17, 19 - 10 PZ)



Articolo	H mm	€/Pz
PINTPC... 07S (PIN 07)	7 / 10	
PINTPC... 09S (PIN 09)	9 / 11	
PINTPC... 11S (PIN 11)	10 / 13	
PINTPC... 13S (PIN 13)	12 / 16	
PINTPC... 15S (PIN 15)	15 / 18	
PINTPC... 17S (PIN 17)	17 / 20	
PINTPC... 19S (PIN 19)	19 / 22	

TOP ALL. + INSERTO PIN + BASE 40 ALL. TRANCIATA/FORATA
(80 finiture legno di cui 49 a richiesta) thermo packed
lungh. barre 2,7 ml - conf. 20 PZ - 54 ml (PIN 11, 15, 17 - 40,5 ml) (PIN 19 - 27 ml)

Articolo	H mm	€/ml	€/Pz
PINTPC... 07 (PIN 07)	7 / 10		
PINTPC... 09 (PIN 09)	9 / 11		
PINTPC... 11 (PIN 11)	10 / 13		
PINTPC... 13 (PIN 13)	12 / 16		
PINTPC... 15 (PIN 15)	15 / 18		
PINTPC... 17 (PIN 17)	17 / 20		
PINTPC... 19 (PIN 19)	19 / 22		

COMPLETO

TOP ALL. + INSERTO PIN + BASE 40 ALL. TRANCIATA/FORATA
(80 finiture legno di cui 49 a richiesta) thermo packed
lungh. 0,90 ml - 15 PZ (PIN 13, 15, 17, 19 - 10 PZ)



Articolo	H mm	€/Pz
PINTPC... 07S (PIN 07)	7 / 10	
PINTPC... 09S (PIN 09)	9 / 11	
PINTPC... 11S (PIN 11)	10 / 13	
PINTPC... 13S (PIN 13)	12 / 16	
PINTPC... 15S (PIN 15)	15 / 18	
PINTPC... 17S (PIN 17)	17 / 20	
PINTPC... 19S (PIN 19)	19 / 22	

Disponibile nelle finiture anodizzate standard: AO - AA - AB (su richiesta anche AT, CH e SB con un minimo d'ordine di 200 Pz) e nelle finiture effetto legno: 04W - 05W - 07W - 09W - 13W - 18W - 21W - 25W - 29W - 30W - 31W - 32W - 33W - 34W - 35W - 36W - 37W - 38W - 39W - 41W - 42W - 44W - 45W - 46W - 48W - 49W - 53W - 54W - 55W - 65W - 73W - 75W.
La sigla della finitura scelta va aggiunta alla sigla dell'Articolo. Esempio: PINTPC... 07S (finitura scelta anodizzato oro) PINTPCAO 07S.

GAMMA COLORI ANODIZZATI STANDARD

AO - Alluminio anodiz. oro	AA - Alluminio anodiz. argento	AB - Alluminio anodiz. bronzo
----------------------------	--------------------------------	-------------------------------

* GAMMA COLORI ANODIZZATI A RICHIESTA

AT - Alluminio anodiz. titanio	CH - Alluminio anodiz. champagne	SB - Alluminio anodiz. sabbia
--------------------------------	----------------------------------	-------------------------------

GAMMA COLORI EFFETTO LEGNO STANDARD

04W - Faggio scuro	05W - Rovere chiaro	07W - Ciliegio chiaro	09W - Noce rosato	13W - Teak Indonesia	18W - Zerbano chiaro	21W - Rovere cipria	25W - Abete sbiancato	29W - Rovere bianco	30W - Rovere grigio	31W - Rovere Victoria
32W - Rovere rosa	33W - Rovere segato	34W - Rovere Havana	35W - Rovere Edimburgo	36W - Rovere americano	37W - Rovere carvi	38W - Rovere queens	39W - Olmo grigio	41W - Rovere ice	42W - Rovere grace	44W - Rovere miele
45W - Rovere marocco	46W - Nero decape	48W - Rovere cork	49W - Rovere sabbia	53W	54W	55W	65W - Tripoli	73W - Bangkok	75W - Liotard	

* GAMMA COLORI EFFETTO LEGNO A RICHIESTA

06W	08W	10W	11W	28W	40W	43W	47W	50W	51W	52W	56W	57W	58W	59W	60W	61W	62W	63W	64W	66W	67W	68W	69W	70W	71W	72W	74W	76W	77W
78W	79W	80W	82W	83W	84W	85W	86W	87W	88W	89W	90W	93W	94W	95W	97W														

A richiesta è possibile realizzare altre finiture della gamma colori: minimo d'ordine 200 Pz. Tempi di produzione 4/5 settimane. Prezzo da concordare. Per finiture a campione, per quantità minime, tempistiche e costi contattare l'ufficio commerciale.

ESEMPI E ISTRUZIONI TECNICHE DI POSA



1. Fissare e/o incollare contro il bordo/muro perimetrale. 2. Allineare il pavimento in laminato/melaminico/legno assicurandosi di lasciare lo spazio per la giusta dilatazione tra il pavimento e la base circa 3/10 mm da un lato. 3. Scegliere il profilo desiderato, se necessario tagliare TOP, PIN e BASE nella lunghezza desiderata, quindi inserire il PIN nel TOP nell'apposita sede a forma di 'coda di rondine', quindi posizionare il profilo sopra la sede ad incastro ad 'U' della base. 4. Con l'aiuto di una tavoletta martellare il TOP, fino al livello d'incastro desiderato.

La serie **TERMINAL** consiste in una vasta gamma di profili giunti perimetrali in alluminio rivestito in finiture legno e in alluminio anodizzato. Vengono usati per svariati situazioni di posa. Ideale come profilo terminale / perimetrale di pavimenti in legno parquet - laminato - melaminico. Delimitano il pavimento in prossimità di rivestimenti, finestre - vetrate - porte - terrazze e per la separazione di due pavimenti: legno/ceramica, legno/moquette.

TERMINAL

ALLUMINIO RIVESTITO CON FINITURE LEGNO
E ALLUMINIO ANODIZZATO



ALLUMINIO ANODIZZATO (6 finiture all. anod. di cui 3 a richiesta) thermo packed - lungh. barre 2,7 ml - conf. 40 PZ - 108 ml (H 11 - H 13 - H 15 mm - 80 ml)

Articolo	H mm	€/ml	€/Pz
PINT... 07	7		
PINT... 09	9		
PINT... 11	11		
PINT... 13	13		
PINT... 15	15		

Disponibile nelle finiture anodizzate standard: AO - AA - AB (su richiesta anche AT, CH e SB con un minimo d'ordine di 100 Pz) e nelle finiture effetto legno: 05W-08W-10W-29W-30W-31W-34W-37W-41W-42W.

La sigla della finitura scelta va aggiunta alla sigla dell'Articolo. Esempio: PINT... 07S (finitura scelta anodizzato oro) PINTAO 07S.

ALLUMINIO ANODIZZATO (6 finiture all. anod. di cui 3 a richiesta) thermo packed
lungh. barre 0,90 ml - 20 PZ - BLISTERATI



Articolo	H mm	€/Pz
PINT... 07S	7 / 8	
PINT... 09S	9 / 10	
PINT... 11S	11 / 12	
PINT... 15S	15 / 16	

Disponibile nelle finiture anodizzate standard: AO - AA - AB (su richiesta anche AT, CH e SB con un minimo d'ordine di 200 Pz) e nelle finiture effetto legno: 05W-08W-10W-29W-30W-31W-34W-37W-41W-42W.

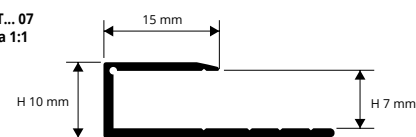
La sigla della finitura scelta va aggiunta alla sigla dell'Articolo. Esempio: PINT... 07S (finitura scelta anodizzato oro) PINTAO 07S.

ALLUMINIO RIVESTITO LEGNO (80 finiture legno di cui 70 a richiesta) thermo packed
lungh. barre 0,90 ml - 20 PZ - BLISTERATI



Articolo	H mm	€/Pz
PINT... 09S	9 / 10	
PINT... 11S	11 / 12	
PINT... 15S	15 / 16	

PINT... 07
scala 1:1



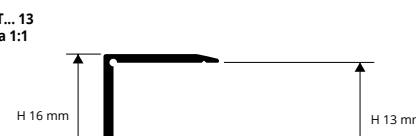
PINT... 09
scala 1:1



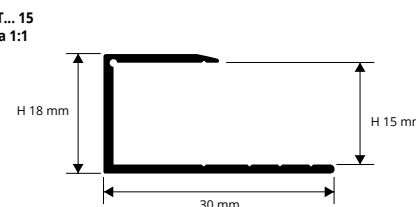
PINT... 11
scala 1:1



PINT... 13
scala 1:1



PINT... 15
scala 1:1



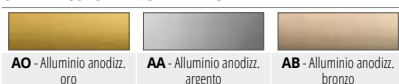
profili terminali - perimetrali

ESEMPI E ISTRUZIONI TECNICHE DI POSA



1. Scegliere il TERMINAL in base all'altezza e finitura desiderata e fissare con viti e tasselli oppure con colla/silicone; accostare il profilo alla parete perimetrale es. muro, vetro, ecc. 2. Allineare il pavimento in laminato/melaminico/legno assicurandosi di lasciare lo spazio per la giusta dilatazione tra il pavimento e il profilo (ca. 3/10mm da un lato).

GAMMA COLORI ANODIZZATI STANDARD



* GAMMA COLORI ANODIZZATI A RICHIESTA



GAMMA COLORI EFFETTO LEGNO STANDARD



* GAMMA COLORI EFFETTO LEGNO A RICHIESTA



A richiesta è possibile realizzare altre finiture della gamma colori: minimo d'ordine 100 Pz. Tempi di produzione 4/5 settimane. Prezzo da concordare. Per finiture a campione, per quantità minime, tempistiche e costi contattare l'ufficio commerciale.

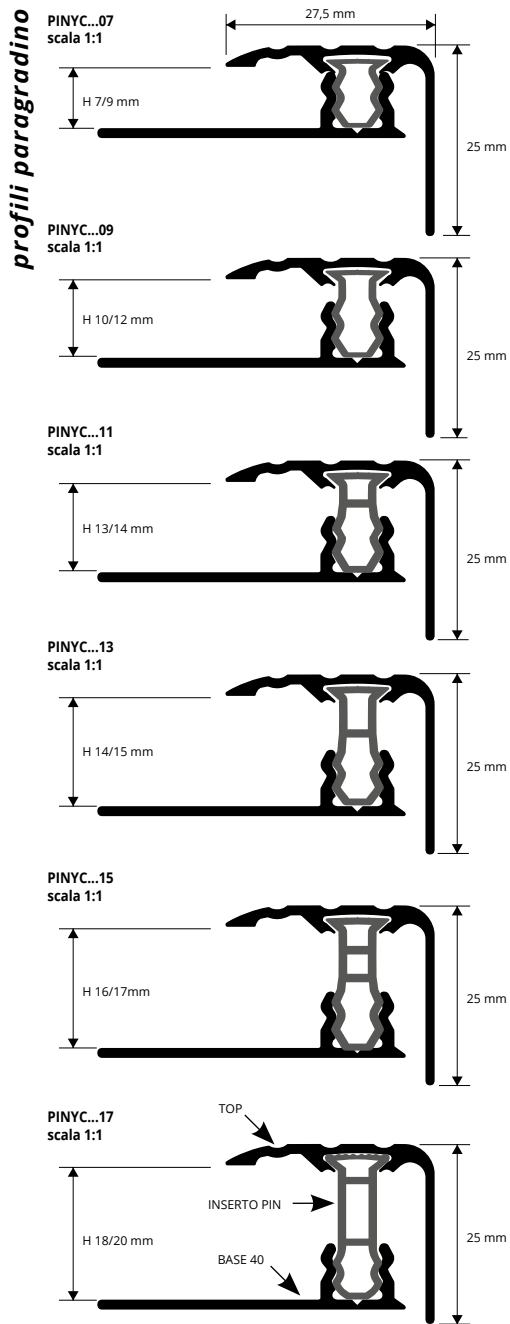
* = Finitura a richiesta minimo d'ordine 100 Pz. Tempi di produzione 4/5 settimane. Prezzo da concordare

Prezzi riferiti alle confezioni intere. Per richieste minime di 10 pz l'aumento sarà del 10%. Per richieste inferiori ai 10 pz si applicherà il 20% di aumento.

STYLE STAIR

TOP IN FINITURE LEGNO
E IN ALLUMINIO ANODIZZATO
+ INSERTO PIN + BASE IN ALLUMINIO

La serie **STYLE STAIR** consiste in una vasta gamma di profili paragrafino in alluminio per spigoli di scale realizzate in legno, parquet, laminato o melaminico di spessore variabile da 7 a 20 mm. Sono disponibili finiture legno e in alluminio anodizzato. Scegliere il profilo adatto allo spessore del pavimento. Ad ogni altezza corrisponde un profilo (top) e un inserto (pin) mentre la base (tranciata/forata) permette il fissaggio con colla o viti.



TOP ALL. + INSERTO PIN + BASE 40 ALL. TRANCIATA/FORATA
(6 finiture all. anod. di cui 3 a richiesta) thermo packed
lungh. barre 2,7 ml - conf. 20 PZ - 54 ml (H 14 - H 16 - H 18 mm - 40,5 ml)

Articolo	H mm	€/ml	€/Pz
PINYC... 07 (PIN 07)	7 / 9		
PINYC... 09 (PIN 09)	10 / 12		
PINYC... 11 (PIN 11)	13 / 14		
PINYC... 13 (PIN 13)	14 / 15		
PINYC... 15 (PIN 15)	16 / 17		
PINYC... 17 (PIN 17)	18 / 20		

COMPLETO

Disponibile nelle finiture anodizzate standard: AO - AA - AB (su richiesta anche AT, CH e SB con un minimo d'ordine di 200 Pz) e nelle finiture effetto legno: 05W - 07W - 09W - 18W - 21W - 29W - 30W - 31W - 32W - 34W - 35W - 37W - 41W - 42W - 44W - 46W - 48W - 49W - 65W - 73W - 75W.

La sigla della finitura scelta va aggiunta alla sigla dell'Articolo. Esempio: PINYC... 07 (finitura scelta anodizzato oro) PINYCAO 07.

TOP ALL. + INSERTO PIN + BASE 40 ALL. TRANCIATA/FORATA
(80 finiture legno di cui 60 a richiesta) thermo packed - lungh. barre 2,7 ml
conf. 20 PZ - 54 ml (H 14 - H 16 - H 18 mm - 40,5 ml)

Articolo	H mm	€/ml	€/Pz
PINYC... 07 (PIN 07)	7 / 9		
PINYC... 09 (PIN 09)	10 / 12		
PINYC... 11 (PIN 11)	13 / 14		
PINYC... 13 (PIN 13)	14 / 15		
PINYC... 15 (PIN 15)	16 / 17		
PINYC... 17 (PIN 17)	18 / 20		

COMPLETO

ESEMPI E ISTRUZIONI TECNICHE DI POSA



TOP IN ALLUMINIO ANODIZZATO



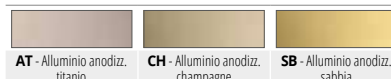
TOP IN FINITURA LEGNO

1. Fissare la base esattamente sopra l'alzata della scala.
2. Allineare il pavimento in laminato/melaminico/legno assicurandosi di lasciare lo spazio per la giusta dilatazione tra il pavimento e la base circa 3/10mm da un lato.
3. Scegliere il profilo desiderato, se necessario tagliare TOP, PIN e BASE nella lunghezza desiderata, quindi inserire il PIN nel TOP nell'apposita sede a forma di 'coda di rondine', quindi posizionare il profilo sopra la sede ad incastro ad 'U' della base.
4. Con l'ausilio di una tavoletta martellare il TOP, fino al livello d'incastro desiderato.


GAMMA COLORI ANODIZZATI STANDARD




* GAMMA COLORI ANODIZZATI A RICHIESTA



GAMMA COLORI EFFETTO LEGNO STANDARD



* GAMMA COLORI EFFETTO LEGNO A RICHIESTA



A richiesta è possibile realizzare altre finiture della gamma colori: minimo d'ordine 200 Pz. Tempi di produzione 4/5 settimane. Prezzo da concordare. Per finiture a campione, per quantità minime, tempistiche e costi contattare l'ufficio commerciale.

La serie **STYLE STAIR L** consiste in una vasta gamma di profili paragrafino in alluminio per spigoli di scale realizzate in legno, parquet, laminato o melaminico di spessore variabile da 7 a 20 mm.

STYLE STAIR L

TOP IN FINITURE LEGNO E
IN ALLUMINIO ANODIZZATO
+ INSERTO PIN + BASE IN ALLUMINIO



TOP ALL. + INSERTO PIN + BASE 40 ALL. TRANCIATA/FORATA
(6 finiture all. anod. di cui 3 a richiesta) thermo packed
lungh. barre 2,7 ml - conf. 20 PZ - 54 ml (H 14 - H 16 - H 18 mm - 40,5 ml)

Articolo	H mm	€/ml	€/Pz
PINYLC... 07 (PIN 07)	7 / 9		
PINYLC... 09 (PIN 09)	10 / 12		
PINYLC... 11 (PIN 11)	13 / 14		
PINYLC... 13 (PIN 13)	14 / 15		
PINYLC... 15 (PIN 15)	16 / 17		
PINYLC... 17 (PIN 17)	18 / 20		

COMPLETO

TOP ALL. + INSERTO PIN + BASE 40 ALL. TRANCIATA/FORATA
(80 finiture legno di cui 57 a richiesta) thermo packed - lungh. barre 2,7 ml
conf. 20 PZ - 54 ml (H 14 - H 16 - H 18 mm - 40,5 ml)

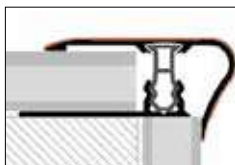
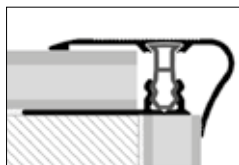
Articolo	H mm	€/ml	€/Pz
PINYLC... 07 (PIN 07)	7 / 9		
PINYLC... 09 (PIN 09)	10 / 12		
PINYLC... 11 (PIN 11)	13 / 14		
PINYLC... 13 (PIN 13)	14 / 15		
PINYLC... 15 (PIN 15)	16 / 17		
PINYLC... 17 (PIN 17)	18 / 20		

COMPLETO

Disponibile nelle finiture anodizzate standard: AO - AA - AB (su richiesta anche AT, CH e SB con un minimo d'ordine di 200 Pz) e nelle finiture effetto legno: 04W - 05W - 13W - 18W - 21W - 25W - 29W - 30W - 31W - 32W - 33W - 34W - 35W - 36W - 37W - 38W - 39W - 41W - 42W - 44W - 45W - 53W - 54W - 55W.

La sigla della finitura scelta va aggiunta alla sigla dell'articolo. Esempio: PINYLC... 07 (finitura scelta anodizzato oro) PINYLCAO 07.

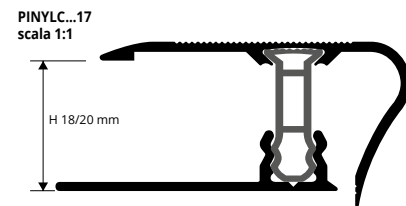
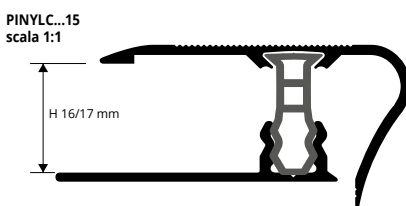
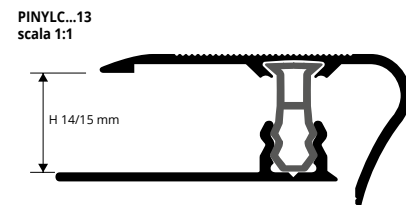
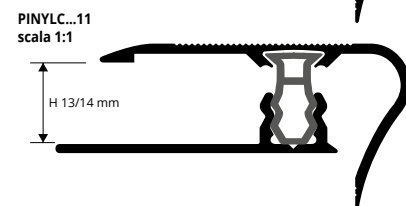
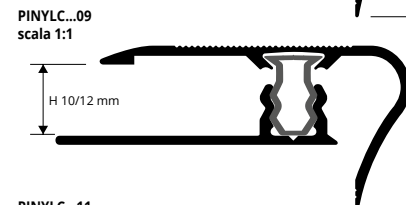
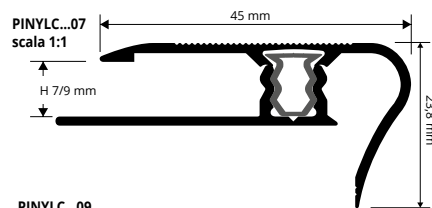
ESEMPI E ISTRUZIONI TECNICHE DI POSA



TOP IN ALLUMINIO ANODIZZATO

TOP IN FINITURA LEGNO

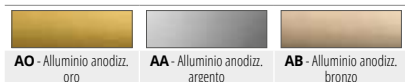
1. Fissare la base esattamente sopra l'alzata della scala.
2. Allineare il pavimento in laminato/melaminico/legno assicurandosi di lasciare lo spazio per la giusta dilatazione tra il pavimento e la base circa 3/10mm da un lato.
3. Scegliere il profilo desiderato, se necessario tagliare il TOP, PIN e BASE nella lunghezza desiderata, quindi inserire il PIN nel TOP nell'apposita sede a forma di 'coda di rondine', quindi posizionare il profilo sopra la sede ad incastro ad 'U' della base.
4. Con l'ausilio di una tavoletta martellare il TOP, fino al livello d'incastro desiderato.



profili terminali di raccordo

© 2022 All rights reserved by Progress Profiles. Printed in Italy

GAMMA COLORI ANODIZZATI STANDARD




* GAMMA COLORI ANODIZZATI A RICHIESTA



GAMMA COLORI EFFETTO LEGNO STANDARD




* GAMMA COLORI EFFETTO LEGNO A RICHIESTA



A richiesta è possibile realizzare altre finiture della gamma colori: minimo d'ordine 200 Pz. Tempi di produzione 4/5 settimane. Prezzo da concordare. Per finiture a campione, per quantità minime, tempistiche e costi contattare l'ufficio commerciale.

* = Finitura a richiesta minimo d'ordine 200 Pz. Tempi di produzione 4/5 settimane. Prezzo da concordare

Prezzi riferiti alle confezioni intere. Per richieste minime di 10 pz l'aumento sarà del 10%. Per richieste inferiori ai 10 pz si applicherà il 20% di aumento.



LEGNO / LVT

GIUNTI UNIVERSALI, DI RACCORDO E PERIMETRALI



SOL 30P (Pag. 244)



ZERO CURVE (Pag. 244)



TERMINAL PIN (Pag. 244)

RACCORDI



**PROINTER KL
ACC / ALL** (Pag. 30-32)



**PROSHELL D
ALL** (Pag. 159)



**PROSHELL R
ALL** (Pag. 159)



PROLEVALL 305
(Pag. 80)



PROLINOLEUM
(Pag. 85)



PROFLOOR 24
(Pag. 85)



**PROSLIDER KL
ALL** (Pag. 86)



**PROCOVER
1045 ALL** (Pag. 86)

GRADINI



PROSTYLE KL 10 (Pag. 161)



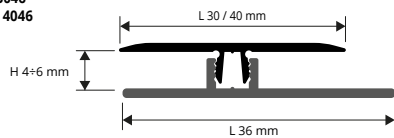
PROSTAIR KL 20 (Pag. 161)

PROFILI LVT - SOL 30P

TOP IN FINITURE LEGNO
E IN ALLUMINIO ANODIZZATO

giunti universali

PISPC... 3046
PISPCAA 4046
scala 1:1



ESEMPIO DI POSA



ESEMPIO E ISTRUZIONI TECNICHE DI POSA

1. Scegliere SOL 30 P / ZERO CURVE / TERMINAL PIN in funzione della finitura desiderata. 2. Tagliare la BASE in pvc rigido alla lunghezza desiderata e fissarla con adesivo o con tasselli al supporto. 3. Posare il pavimento in vinile avendo cura di lasciare uno spazio non inferiore ai 5 mm. tra le pareti verticali della BASE in pvc rigido e il pavimento stesso. 4. Tagliare il TOP in alluminio desiderato alla lunghezza desiderata. 5. Appoggiare una tavoletta di legno sul TOP in alluminio e martellare uniformemente favorendo l'inserimento del TOP nella base in pvc.



TOP IN ALLUMINIO 6 anodizzate (3 a richiesta) + **BASE** (pvc rigido) thermo packed - lungh. barre 2,7 ml - conf. 20 PZ - 54 ml

Articolo	L mm	€/ml	€/Pz
PISPC... 3046	30		

La sigla della finitura scelta va aggiunta alla sigla dell'articolo.
Esempio: PISPC... 3046 (Anodizzato oro) PISPCAO 3046.

TOP IN ALLUMINIO 80 finiture legno (56 a richiesta) + **BASE** (pvc rigido) thermo packed lungh. barre 2,7 ml - conf. 20 PZ - 54 ml

Articolo	L mm	€/ml	€/Pz
PISPC... 3046	30		

La sigla della finitura scelta va aggiunta alla sigla dell'articolo.
Esempio: PISPC... 3046 (Anodizzato oro) PISPCAO 3046.

TOP IN ALLUMINIO (anodizzato argento) + **BASE** (pvc rigido) thermo packed - lungh. barre 2,7 ml - conf. 20 PZ - 54 ml

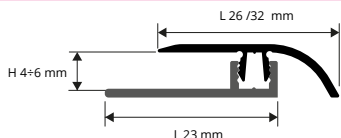
Articolo	L mm	€/ml	€/Pz
PISPCAA 4046	40	7,36	19,87

PROFILI LVT - ZERO CURVE

TOP IN FINITURE LEGNO
E IN ALLUMINIO ANODIZZATO

profili di raccordo

PINZC... 2646
PINZCAA 3246
scala 1:1



ESEMPIO DI POSA



TOP IN ALLUMINIO (anodizzato argento) + **BASE** (pvc rigido) thermo packed - lungh. barre 2,7 ml - conf. 20 PZ - 54 ml

Articolo	L mm	€/ml	€/Pz
PINZCAA 3246	32		

TOP IN ALLUMINIO 6 anodizzate (3 a richiesta) + **BASE** (pvc rigido) thermo packed - lungh. barre 2,7 ml - conf. 20 PZ - 54 ml

Articolo	L mm	€/ml	€/Pz
PINZC... 2646	26		

La sigla della finitura scelta va aggiunta alla sigla dell'articolo.
Esempio: PINZC... 2646 (Anodizzato oro) PINZCAO 2646.

TOP IN ALLUMINIO 80 finiture legno (56 a richiesta) + **BASE** (pvc rigido) thermo packed lungh. barre 2,7 ml - conf. 20 PZ - 54 ml

Articolo	L mm	€/ml	€/Pz
PINZC... 2646	26		

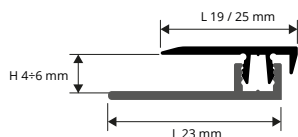
La sigla della finitura scelta va aggiunta alla sigla dell'articolo.
Esempio: PINZC... 2646 (Anodizzato oro) PINZCAO 2646.

PROFILI LVT - TERMINAL PIN

TOP IN FINITURE LEGNO
E IN ALLUMINIO ANODIZZATO

profili terminali

PINTPC... 1946
PINTPCAA 2546
scala 1:1



ESEMPIO DI POSA



TOP IN ALLUMINIO (anodizzato argento) + **BASE** (pvc rigido) thermo packed - lungh. barre 2,7 ml - conf. 20 PZ - 54 ml

Articolo	L mm	€/ml	€/Pz
PINTPCAA 2546	25		

TOP IN ALLUMINIO 6 anodizzate (3 a richiesta) + **BASE** (pvc rigido) thermo packed - lungh. barre 2,7 ml - conf. 20 PZ - 54 ml

Articolo	L mm	€/ml	€/Pz
PINTPC... 1946	19		

La sigla della finitura scelta va aggiunta alla sigla dell'articolo.
Esempio: PINTPC... 1946 (Anodizzato oro) PINTPCAO 1946.

TOP IN ALLUMINIO 80 finiture legno (56 a richiesta) + **BASE** (pvc rigido) thermo packed lungh. barre 2,7 ml - conf. 20 PZ - 54 ml

Articolo	L mm	€/ml	€/Pz
PINTPC... 1946	19		

La sigla della finitura scelta va aggiunta alla sigla dell'articolo.
Esempio: PINTPC... 1946 (Anodizzato oro) PINTPCAO 1946.

GAMMA COLORI

ANODIZZATI

ANODIZZATI					
A RICHIESTA MINIMO 200 Pz					
AO - Alluminio anodizz. oro	AA - Alluminio anodizz. argento	AB - Alluminio anodizz. bronzo	AT - Alluminio anodizz. titanio	CH - All. anodizzato champagne	SB - All. anodizzato sabbia
05W - Rovere chiaro (strip)	09W - Noce rosato (merbau-melo-noce)	13W - Teak indonesia	18W - Zerbano chiaro	21W - Rovere cipria	25W - Abete sbiancato
29W - Rovere bianco	30W - Rovere grigio	31W - Rovere Victoria	33W - Rovere segato	34W - Rovere Havana	36W - Rovere americano
37W - Rovere canni	38W - Rovere queens	39W - Olmo grigio	41W - Rovere ice	42W - Rovere grace	43W - Rovere Manhattan
44W - Rovere miele	45W - Rovere Marocco	46W - Nero decape	47W - Rovere nero	48W - Rovere cork	49W - Rovere sabbia
93W - New white					

(per una precisa valutazione dei colori e delle finiture richiedere la collana finiture legno)

A richiesta è possibile realizzare altre finiture della gamma colori: minimo d'ordine 200 Pz. Tempi di produzione 4/5 settimane. Prezzo da concordare
Per finiture a campione contattare l'ufficio commerciale per quantità minime, tempistiche e costi.

PROWALK 2510 & 2520 sono nuovi profili per paragrafini per scale esistenti. Particolarmente usato per proteggere, ripristinare gradini in legno, laminato ceramica ecc. Prodotto in alluminio anodizzato e finitura legno nelle versioni con adesivo oppure forato: Lunghezza 2,7 ML, Self-Pack 0,9 ML e 1,35 ML.

PROWALK 2510 & 2520

ALLUMINIO ANODIZZATO E FINITURA LEGNO
FORATO E ADESIVO



ALLUMINIO ANODIZZATO CON ADESIVO thermo packed

lung. barre 2,7 ml - conf. 40 PZ - 108 ml

Articolo	L x H mm	€/ml	€/Pz
PWK... 2510A	24 x 10		
PWK... 2520A	24 x 20		

ALLUMINIO ANODIZZATO CON ADESIVO

thermo packed - lung. barre 0,90 ml - conf. 20 PZ



Articolo	L x H mm	€/Pz
PWK... 25109AS	24 x 10	
PWK... 25209AS	24 x 20	

ALLUMINIO ANODIZZATO FORATO thermo packed

lung. barre 2,7 ml - conf. 40 PZ - 108 ml

Articolo	L x H mm	€/ml	€/Pz
PWK... 2510F	24 x 10		
PWK... 2520F	24 x 20		

ALL. ANODIZZATO FORATO CON VITI E TASSELLI

thermo packed - lung. barre 0,90 ml - conf. 20 PZ



Articolo	L x H mm	€/Pz
PWK... 25109FS	24 x 10	
PWK... 25209FS	24 x 20	

ALL. ANODIZZATO FORATO CON VITI E TASSELLI

thermo packed - lung. barre 1,35 ml - conf. 20 PZ



Articolo	L x H mm	€/Pz
PWK... 251013FS	24 x 10	

Disponibile nelle finiture: AO - AA - AB (su richiesta anche AT, CH e SB con un minimo d'ordine di 200 Pz). La Sigla della finitura scelta va aggiunta alla sigla dell'articolo. Esempio: PWK... 2510A (Colore scelto anodizzato argento) PWKAA 2510A.

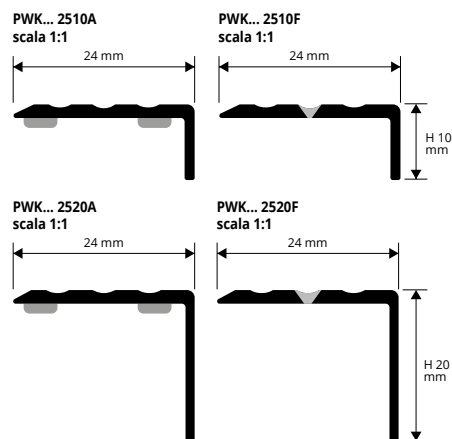
ALLUMINIO RIVESTITO LEGNO CON ADESIVO

thermo packed - lung. barre 2,7 ml - conf. 40 PZ - 108 ml

Articolo	L x H mm	€/ml	€/Pz
PWK... 2510A	24 x 10		
PWK... 2520A	24 x 20		

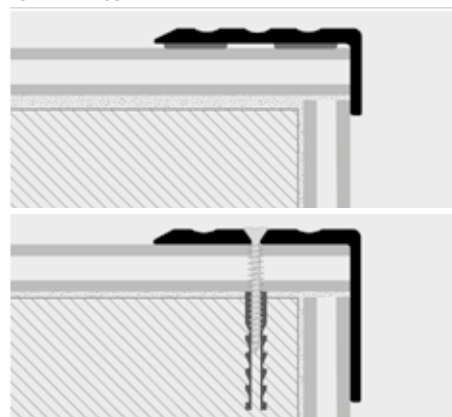
A richiesta nelle finiture: 04W - 05W - 07W - 09W - 13W - 18W - 21W - 25W - 29W - 30W - 31W - 32W - 33W - 34W - 35W - 36W - 37W - 38W - 39W - 41W - 42W - 44W - 45W - 46W - 48W - 49W - 53W - 54W - 55W - 65W - 73W - 75W.

La Sigla della finitura scelta va aggiunta alla sigla dell'articolo. Esempio: PWK... 2510A (Colore scelto Faggio scuro) PWK04 2510A.



profili paragrafino

ESEMPI DI POSA



© 2022 All rights reserved by Progress Profiles. Printed in Italy

PROSTEP INS è un profilo paragrafino in alluminio anodizzato argento ideale per proteggere e posare gradini in legno laminato / melaminico flottanti e parquet. Disponibile in due altezze H. 10,2 e 15,9.

PROSTEP INS

ALLUMINIO ANODIZZATO ARGENTO



ALLUMINIO ANODIZZATO ARGENTO thermo packed

lung. barre 2,7 ml - conf. 40 PZ - 108 ml

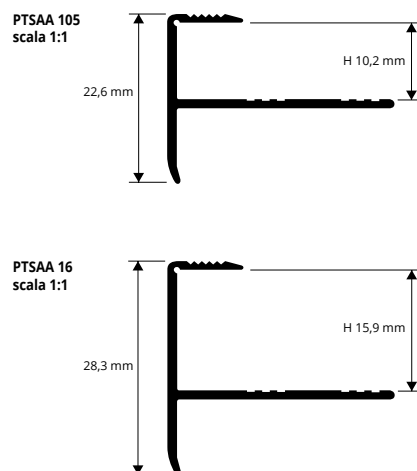
Articolo	H mm	€/ml	€/Pz
PTSAA 105	10,2		
PTSAA 16	15,9		

GAMMA COLORI



AA - All. anodizzato argento

ESEMPI DI POSA



profili paragrafino

LEGNO / LVT

* = Articolo a richiesta minimo d'ordine 200 Pz. Tempi di produzione 4/5 settimane. Prezzo da concordare

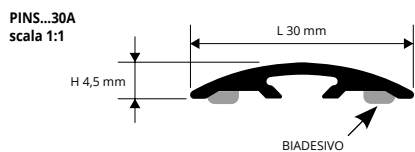
Prezzi riferiti alle confezioni intere. Per richieste minime di 10 pz l'aumento sarà del 10%. Per richieste inferiori ai 10 pz si applicherà il 20% di aumento.

SOL 30 AUTOADESIVI

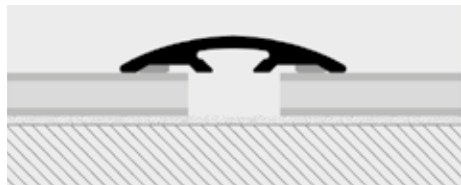
ALLUMINIO RIVESTITO CON FINITURE LEGNO

SOL 30 Adesivo è un profilo coprigiunto/coprisoglia in alluminio rivestito in Finiture legno molto resistente all'usura, al calpestio, ai raggi UV e ai prodotti normalmente usati per la pulizia dei pavimenti. Facile da posare e abbinare con qualsiasi finitura in legno, la superficie è gofrata con porro aperto. Consigliato per coprire giunti fra pavimenti in laminato, legno, ceramica, ecc.


profili coprisoglia - coprigiunti



ESEMPI E ISTRUZIONI TECNICHE DI POSA



1. Scegliere il SOL 30 adesivo della finitura desiderata. 2. Tagliare il profilo alla lunghezza richiesta e pulire, sgrassare e asciugare il piano verificando che la temperatura di applicazione non sia inferiore a 15°. 3. Rimuovere la carta protettiva dell'adesivo e posare il profilo correttamente con una pressione verticale manuale uniforme senza muovere il profilo e senza l'utilizzo di martelli in ferro/acciaio.



ALLUMINIO RIVESTITO 80 finiture legno (71 a richiesta) con ADESIVO thermo packed - largh. 30 mm - lungh. barre 2,7 ml - conf. 40 PZ - 108 ml

Articolo	L mm	€/ml	€/Pz
PINS...30A	30		



ALLUMINIO RIVESTITO 80 finiture legno (71 a richiesta) con ADESIVO thermo packed - lungh. barre 0,90 ml - 20 PZ

Articolo	L mm	€/Pz
PINS...309AS	30	

Disponibile nelle finiture legno: 04W - 05W - 07W - 09W - 13W - 18W - 21W - 25W - 29W - 30W.

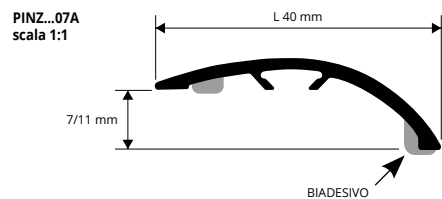
La sigla del colore scelto va aggiunta alla sigla dell'articolo. Esempio: PINS... 30A (finitura scelta Faggio scuro) PINS04W 30A.

ZERO CURVE AUTOADESIVI

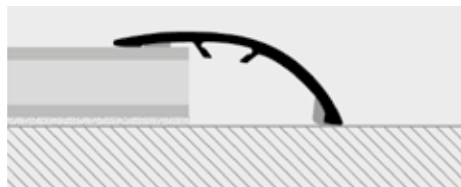
ALLUMINIO RIVESTITO CON FINITURE LEGNO
ALLUMINIO ANODIZZATO

ZERO CURVE Adesivo è un profilo di raccordo in alluminio anodizzato argento e alluminio rivestito in finiture legno molto resistente all'usura, al calpestio, ai raggi UV e ai prodotti normalmente usati per la pulizia dei pavimenti. Facile da posare e abbinare con qualsiasi finitura in legno, la superficie è gofrata con porro aperto. Consigliato per raccordare pavimenti in legno, laminato / melaminico e parquet con ceramica.

profili terminali di raccordo



ESEMPI E ISTRUZIONI TECNICHE DI POSA



1. Scegliere il ZERO CURVE adesivo della finitura desiderata. 2. Tagliare il profilo alla lunghezza richiesta e pulire, sgrassare e asciugare il piano verificando che la temperatura di applicazione non sia inferiore a 15°. 3. Rimuovere la carta protettiva dell'adesivo e posare il profilo correttamente con una pressione verticale manuale uniforme senza muovere il profilo e senza l'utilizzo di martelli in ferro/acciaio.



ALLUMINIO RIVESTITO 80 finiture legno (49 a richiesta) con ADESIVO thermo packed - largh. 40 mm - lungh. barre 2,7 ml - conf. 40 PZ - 108 ml

Articolo	L mm	€/ml	€/Pz
PINZ...07A	40		
PINZAA 07A	40		



ALLUMINIO RIVESTITO 80 finiture legno (49 a richiesta) con ADESIVO thermo packed - lungh. barre 0,90 ml - 20 PZ

Articolo	L mm	€/Pz
PINZ...079AS	40	

Disponibile nelle finiture: AA - 04W - 05W - 07W - 09W - 13W - 18W - 21W - 25W - 29W - 30W - 31W - 32W - 33W - 34W - 35W - 36W - 37W - 38W - 39W - 41W - 42W - 44W - 45W - 46W - 48W - 49W - 53W - 54W - 55W - 65W - 73W - 75W.

La sigla della finitura scelta va aggiunta alla sigla dell'articolo. Esempio: PINZ... 07A (finitura scelta Faggio scuro) PINZ04W 07A.

GAMMA COLORI

(per una precisa valutazione dei colori e delle finiture richiedere la collana finiture legno)

ANODIZZATI



AA - Alluminio anodizz. argento

04W - Faggio scuro	05W - Rovere chiaro (strip)	07W - Ciliegio chiaro (strip)	09W - Noce rosato (merbau-melo-noce)	13W - Teak indonesia	18W - Zerbano chiaro	21W - Rovere cipria	25W - Abete sbiancato	29W - Rovere bianco
30W - Rovere grigio	31W - Rovere Victoria	32W - Rovere rosa	33W - Rovere segato	34W - Rovere Havana	35W - Rovere Edimburgo	36W - Rovere americano	37W - Rovere carvi	38W - Rovere queens
39W - Olmo grigio	41W - Rovere ice	42W - Rovere grace	44W - Rovere miele	45W - Rovere Marocco	46W - Nero decape	48W - Rovere cork	49W - Rovere sabbia	53W
54W	55W	65W - Tripoli	73W - Bangkok	75W - Liotard				

A richiesta è possibile realizzare altre finiture della gamma colori: minimo d'ordine 200 Pz. Tempi di produzione 4/5 settimane. Prezzo da concordare. Per finiture a campione contattare l'ufficio commerciale per quantità minime, tempistiche e costi.

SOL 40P Adesivo è un profilo coprigiunto/coprisoglia in alluminio rivestito in finiture legno molto resistente all'usura, al calpestio, ai raggi UV e ai prodotti normalmente usati per la pulizia dei pavimenti. Facile da posare e abbinare con qualsiasi finitura in legno, la superficie è gofrata con porro aperto. Consigliato per coprire giunti fra pavimenti in laminato, legno, ceramica, ecc.



ALLUMINIO ANODIZZATO ARGENTO con ADESIVO thermo packed - largh. 40 mm - lungh. barre 2,7 ml - conf. 40 PZ - 108 ml

Articolo	L mm	€/ml	€/Pz
PNSPAA 40 PA	40		

ALLUMINIO RIVESTITO 80 finiture legno (49 a richiesta) con ADESIVO thermo packed - largh. 40 mm - lungh. barre 2,7 ml - conf. 40 PZ - 108 ml

Articolo	L mm	€/ml	€/Pz
PNSP.. 40 PA	40		

ALLUMINIO ANODIZZATO ARGENTO con ADESIVO thermo packed - lungh. barre 0,90 ml - 20 PZ

Articolo	L mm	€/Pz
PNSPAA 409 PAS	40	

ALLUMINIO RIVESTITO 80 finiture legno (49 a richiesta) con ADESIVO thermo packed - lungh. barre 0,90 ml - 20 PZ

Articolo	L mm	€/Pz
PNSP.. 409 PAS	40	

ALLUMINIO ANODIZZATO ARGENTO con ADESIVO thermo packed - lungh. barre 1 ml - 20 PZ

Articolo	L mm	€/Pz
PNSPAA 4010 PAS	40	

ALLUMINIO RIVESTITO 80 finiture legno (49 a richiesta) con ADESIVO thermo packed - lungh. barre 1 ml - 20 PZ

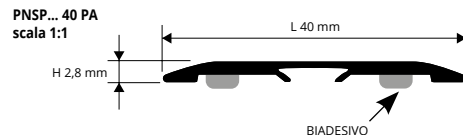
Articolo	L mm	€/Pz
PNSP.. 4010 PAS	40	

Disponibile nelle finiture legno: 04W - 05W - 07W - 09W - 13W - 18W - 21W - 25W - 29W - 30W - 31W - 32W - 33W - 34W - 35W - 36W - 37W - 38W - 39W - 41W - 42W - 44W - 45W - 46W - 48W - 49W - 53W - 54W - 55W - 65W - 73W - 75W.

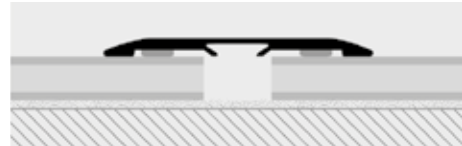
La sigla della finitura scelta va aggiunta alla sigla dell'articolo.
Es.: PNSP... 40 PA (finitura scelta Faggio scuro) PNSP04W 40 PA.

SOL 40P AUTOADESIVI

ALLUMINIO RIVESTITO CON FINITURE LEGNO



ESEMPI E ISTRUZIONI TECNICHE DI POSA



1. Scegliere il SOL 40 adesivo della finitura desiderata. 2. Tagliare il profilo alla lunghezza richiesta e pulire, sgrassare e asciugare il piano verificando che la temperatura di applicazione non sia inferiore a 15°. 3. Rimuovere la carta protettiva dell'adesivo e posare il profilo correttamente con una pressione verticale manuale uniforme senza muovere il profilo e senza l'utilizzo di martelli in ferro/acciaio.

profili coprisoglia - coprigiunti

PROCOVER WOOD è un profilo coprigiunto in alluminio rivestito con pellicola molto resistente in finiture legno. Viene applicato alla fine della posa fra due pavimentazioni contigue poste su uno stesso livello, con una fuga tra 6 e 24 mm fra i due pavimenti posati a colla. Protegge i bordi esterni del pavimento/rivestimento. È facile da posare ed esteticamente gradevole. Il design del profilo con la freccia inferiore nel gambo verticale permette un miglior ancoraggio con il proband fix/colla.



ALLUMINIO RIVESTITO 80 finiture legno (76 a richiesta) thermo packed - lungh. barre 2,7 ml - conf. 40 PZ - 108 ml

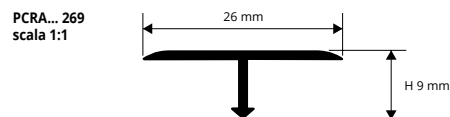
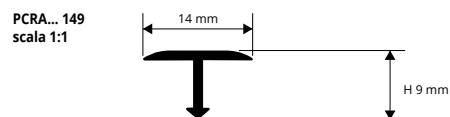
Articolo	L x H mm	€/ml	€/Pz
PCRA... 149	14 x 9		
PCRA... 269	26 x 9		



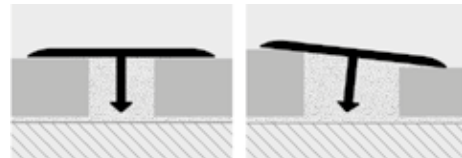
Disponibile nelle finiture legno: 05W - 11W - 28W - 29W - 30W. La sigla della finitura scelta va aggiunta alla sigla dell'articolo. Es.: PCRA... 149 (finitura scelta Faggio scuro) PCRA04W 149.

PROCOVER WOOD

ALLUMINIO RIVESTITO CON FINITURE LEGNO



ESEMPI E ISTRUZIONI TECNICHE DI POSA



1. Scegliere il "PROCOVER" nella larghezza corrispondente alla fuga fra i due pavimenti da collegare considerando un appoggio laterale di 2/3 mm. 2. Riempire la fuga con proband fix monocomponente o con il collante usato per la posa del pavimento. 3. Affondare il profilo nella colla facendo attenzione che appoggi con entrambi i lati sui rivestimenti da collegare.

profili coprisoglia - coprigiunti

GAMMA COLORI



A richiesta è possibile realizzare altre finiture della gamma colori: minimo d'ordine 200 Pz. Tempi di produzione 4/5 settimane. Prezzo da concordare Per finiture a campione contattare l'ufficio commerciale per quantità minime, tempistiche e costi.

INSERTO PROCOVER

RESINA VINILICA / GOMMA NERA

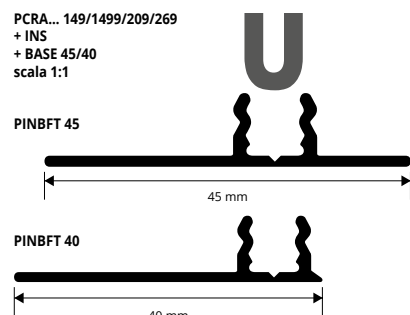
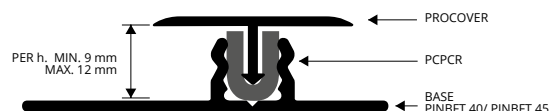
Profilo a "U" in Resina Vinilica/Gomma per inserimento PROCOVER con base Proinsert System da PINBFT 45 o PINBFT 40.

RESINA VINILICA/GOMMA
lungh. 2,7 ml e/o in rotoli

Articolo	€/ml	€/rotolo
PCPCR		

PROINSERT BASE 45 E BASE 40 - ALLUMINIO FORATO - TRANCIATO
lungh. barre 2,7 ml - conf. 20 PZ - 54 ml

Articolo	Larg. mm	€/ml	€/Pz
PINBFT 45	45		
PINBFT 40	40		



Prezzi riferiti alle confezioni intere. Per richieste minime di 10 pz l'aumento sarà del 10%. Per richieste inferiori ai 10 pz si applicherà il 20% di aumento.

PROFIXER LINE SYSTEM

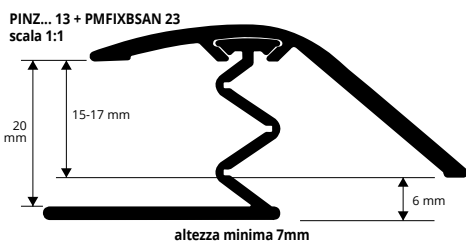
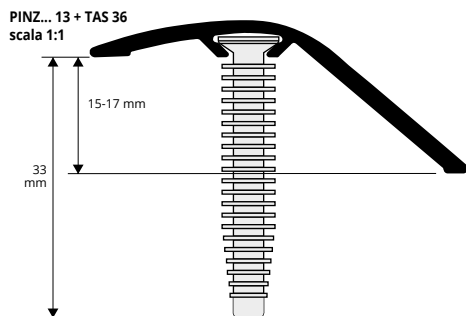
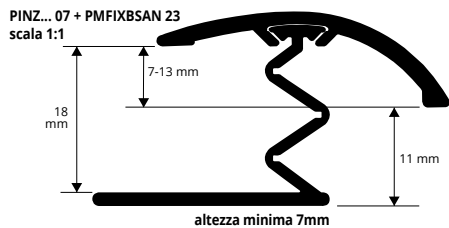
INSERTI ZERO CURVE + TASSELLI NYLON + BASE ALLUMINIO IN FINITURE LEGNO E IN ALLUMINIO ANODIZZATO

La linea **PROFIXER LINE SYSTEM** consiste in una gamma di profili in alluminio con una scanalatura/canalina a coda di rovine longitudinale nella quale possono essere inseriti i tasselli oppure il profilo in alluminio tranciato/forato a schiacciamento per un fissaggio facile ed invisibile.

I profili sono rivestiti con decori legno molto resistenti all'usura, al calpestio, ai raggi UV e ai prodotti normalmente usati per la pulizia dei pavimenti. Disponibili anche in finiture anodizzate.

I profili **PROFIXER LINE SYSTEM** sono indicati per pavimentazioni di spessore fino a 22,5 mm.

profili terminali di raccordo



ALLUMINIO ANODIZZATO (6 finiture di cui 3 a richiesta)
thermo packed - lungh. barre 2,7 ml - conf. 20 PZ - 54 ml

Articolo	L mm	H mm	€/ml	€/Pz
PINZ... 07	40	7 - 13		
PINZ... 13	47	15 - 17		

Disponibile nelle finiture: AO - AA - AB (su richiesta anche AT, CH e SB con un minimo d'ordine di 200 Pz) e nelle finiture legno: 04W - 05W - 07W - 09W - 13W - 18W - 21W - 25W - 29W - 30W - 31W - 32W - 33W - 34W - 35W - 36W - 37W - 38W - 39W - 41W - 42W - 44W - 45W - 46W - 48W - 49W - 53W - 54W - 55W - 65W - 73W - 75W.

La sigla della finitura scelta va aggiunta alla sigla dell'articolo. Esempio: PINZ... 07 (finitura scelta anodizzato oro) PINZAO 07.

ALLUMINIO RIVESTITO (80 finiture legno di cui 49 a richiesta)
thermo packed - lungh. barre 2,7 ml - conf. 20 PZ - 54 ml

Articolo	L mm	H mm	€/ml	€/Pz
PINZ... 07	40	7 - 13		
PINZ... 13	47	15 - 17		

ALLUMINIO ANODIZZATO (6 finiture di cui 3 a richiesta)
thermo packed - lungh. barre 0,90 ml - 20 PZ con 5 tasselli



Articolo	L mm	H mm	€/Pz
PINZ... 07S	40	7 - 13	
PINZ... 13S	47	15 - 17	

ALLUMINIO RIVESTITO (80 finiture legno di cui 49 a richiesta)
thermo packed - lungh. barre 0,90 ml - 20 PZ con 5 tasselli

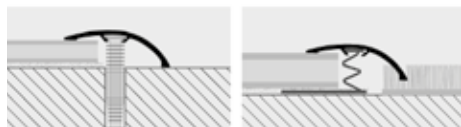


Articolo	L mm	H mm	€/Pz
PINZ... 07S	40	7 - 13	
PINZ... 13S	47	15 - 17	

Disponibile nelle finiture: AO - AA - AB (su richiesta anche AT, CH e SB con un minimo d'ordine di 200 Pz) e nelle finiture legno: 04W - 05W - 07W - 09W - 13W - 18W - 21W - 25W - 29W - 30W - 31W - 32W - 33W - 34W - 35W - 36W - 37W - 38W - 39W - 41W - 42W - 44W - 45W - 46W - 48W - 49W - 53W - 54W - 55W - 65W - 73W - 75W.

La sigla della finitura scelta va aggiunta alla sigla dell'articolo. Esempio: PINZ... 07S (finitura scelta anodizzato oro) PINZAO 07S.

ESEMPI E ISTRUZIONI TECNICHE DI POSA



- Scegliere il profilo PROFIXER LINE SYSTEM della finitura e tipologia desiderata.
- Tagliare il profilo alla lunghezza richiesta.
- Per la versione con tasselli:** forare il pavimento con punta Ø 7 mm, 5 fori per ogni metro lineare, inserire i tasselli nell'apposita scanalatura/canalina del profilo e con l'ausilio di un martello in gomma/plastica martellare uniformemente per favorire l'incastro del tassello.
- Per la versione con base alluminio a schiacciamento:** si può inserire prima la base nella scanalatura/canalina del profilo "TOP" e poi fissare o incollare la base a pavimento; oppure fissare o incollare la base a pavimento prima e inserire il profilo "TOP" successivamente.
- Schiacciare il profilo manualmente con una pressione uniforme, oppure con l'ausilio di un martello in gomma.

GAMMA COLORI

(per una precisa valutazione dei colori e delle finiture richiedere la collana finiture legno)

ANODIZZATI					
AO - Alluminio anodizz. oro	AA - Alluminio anodizz. argento	AB - Alluminio anodizz. bronzo	AT - Alluminio anodizz. titanio	CH - All. anodizzato champagne	SB - All. anodizzato sabbia
A RICHIESTA MINIMO 200 Pz					
04W - Faggio scuro	05W - Rovere chiaro (strip)	07W - Ciliegio chiaro (strip)	09W - Noce rosato (merbau-melo-noce)	13W - Teak indonesia	18W - Zerbano chiaro
21W - Rovere copria	25W - Abete sbiancato	29W - Rovere bianco	30W - Rovere grigio	31W - Rovere Victoria	32W - Rovere rosa
33W - Rovere segato	34W - Rovere Havana	35W - Rovere Edimburgo	36W - Rovere americano	37W - Rovere canvi	38W - Rovere queens
39W - Olmo grigio	41W - Rovere ice	42W - Rovere grace	44W - Rovere miele	45W - Rovere Marocco	46W - Nero decape
48W - Rovere cork	49W - Rovere sabbia	53W	54W	55W	65W - Tripoli
73W - Bangkok	75W - Liotard				

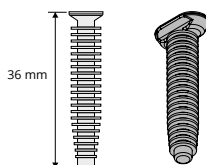
A richiesta è possibile realizzare altre finiture della gamma colori: minimo d'ordine 200 Pz. Tempi di produzione 4/5 settimane. Prezzo da concordare. Per finiture a campione contattare l'ufficio commerciale per quantità minime, tempistiche e costi.

TASSELLI NYLON 36 E BASE SCHIACCIAMENTO

TASSELLO 36 - H 36 mm - conf. 20 PZ
per SOL 30-40-50 e ZERO CURVE 07-15

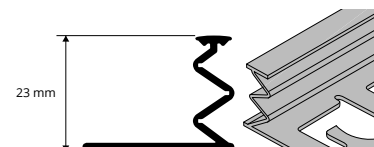
Articolo	H mm	€/Pz	€/conf.
TAS 36	36		

Minimo d'ordine 5 Pz.



PROFIXER BASE SCHIACCIAMENTO - ALL. TRANCIATO/FORATO PER SOL 30-40-50 E ZERO CURVE 07-15 lungh. barre 2,7 ml - conf. 20 PZ - 54 ml

Articolo	H mm	€/ml	€/Pz
PMFIXBSAN 23	23		



La linea **PROFIXER LINE SYSTEM** consiste in una gamma di profili in alluminio con una scanalatura/canalina a coda di rodine longitudinale nella quale possono essere inseriti i tasselli oppure il profilo in alluminio tranciato/forato a schiacciamento per un fissaggio facile ed invisibile.

I profili sono rivestiti con decori legno molto resistenti all'usura, al calpestio, ai raggi UV e ai prodotti normalmente usati per la pulizia dei pavimenti. Disponibili anche in sei finiture anodizzate (di cui 3 disponibili a richiesta). I profili **PROFIXER LINE SYSTEM** sono indicati per pavimentazioni di spessore fino a 22,5 mm.


PROFIXER LINE SYSTEM

INSERTI SOL 30 - SOL 40P - SOL 50
+ TASSELLI NYLON + BASE



ALLUMINIO ANODIZZATO (6 finiture di cui 3 a richiesta)
thermo packed - lungh. barre 2,7 ml - conf. 40 PZ - 108 ml

Articolo	L mm	€/ml	€/Pz
PINS... 30	30		
PNSP... 40P	40		


ALLUM. ANODIZZ. (6 finiture di cui 3 a richiesta)
thermo packed - lungh. barre 0,90 ml - 20 PZ con 5 tasselli 

Articolo	L mm	€/Pz
PINS... 309S	30	

Disponibile nelle finiture: AO - AA - AB (su richiesta anche AT, CH e SB con un minimo d'ordine di 200 Pz)

ALLUMINIO RIVESTITO (80 finiture legno di cui 71 a richiesta)
thermo packed - lungh. barre 2,7 ml - conf. 40 PZ - 108 ml

Articolo	L mm	€/ml	€/Pz
PINS... 30	30		

ALLUMINIO RIVESTITO (80 finiture legno di cui 71 a richiesta)
thermo packed lungh. barre 0,90 ml - 20 PZ con 5 tasselli 

Articolo	L mm	€/Pz
PINS... 309S	30	

Disponibile nelle finiture legno: 04W - 05W - 07W - 08W - 09W - 10W - 11W - 28W - 29W - 30W.

La sigla della finitura scelta va aggiunta alla sigla dell'articolo.
Esempio: PINS...30 (finitura scelta Faggio scuro) PINS04W 30.



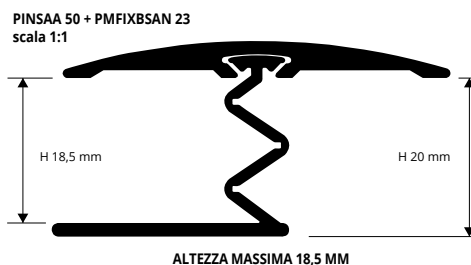
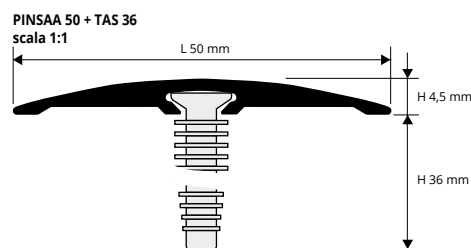
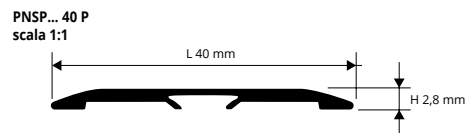
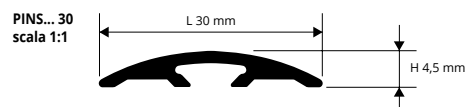
ALLUMINIO RIVESTITO (80 finiture legno di cui 49 a richiesta)
thermo packed - lungh. barre 2,7 ml - conf. 40 PZ - 108 ml

Articolo	L mm	€/ml	€/Pz
PNSP... 40 P	40		

Disponibile nelle finiture legno: 04W - 05W - 07W - 09W - 13W - 18W - 21W - 25W - 29W - 30W - 31W - 32W - 33W - 34W - 35W - 36W - 37W - 38W - 39W - 41W - 42W - 44W - 45W - 46W - 48W - 49W - 53W - 54W - 55W - 65W - 73W - 75W.
La sigla della finitura scelta va aggiunta alla sigla dell'articolo.
Esempio: PINS... 30 (finitura scelta anodizzato oro) PINSAO 30.

ALLUMINIO ANODIZZATO ARGENTO
thermo packed - lungh. barre 2,7 ml - conf. 20 PZ - 54 ml

Articolo	L mm	€/ml	€/Pz
PINSAA 50	50		



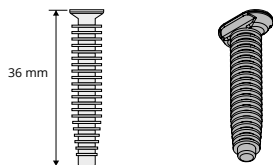
giunzioni

TASSELLI NYLON 36 E BASE SCHIACCIAMENTO

TASSELLO 36 - H 36 mm - conf. 20 PZ
per SOL 30-40-50 e ZERO CURVE 07-15

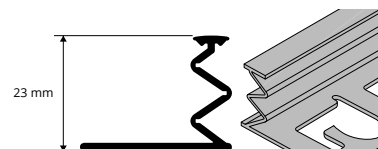
Articolo	H mm	€/Pz	€/conf.
TAS 36	36		

Minimo d'ordine 5 Pz.

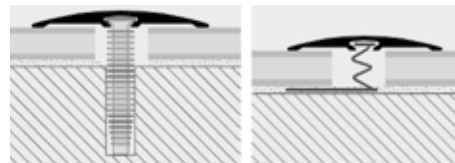


PROFIXER BASE SCHIACCIAMENTO - ALL. TRANCIATO/FORATO
PER SOL 30-40-50 e ZERO CURVE 07-15
lungh. barre 2,7 ml - conf. 20 PZ - 54 ml

Articolo	H mm	€/ml	€/Pz
PMFIXBSAN 23	23		



ESEMPI E ISTRUZIONI TECNICHE DI POSA



1. Scegliere il profilo PROFIXER LINE SYSTEM della finitura e tipologia desiderata. 2. Tagliare il profilo alla lunghezza richiesta.

Versione con tasselli:

3. Forare il pavimento con punta Ø 7 mm, 5 fori per ogni metro lineare, inserire i tasselli nell'apposita scanalatura/canalina del profilo e con l'ausilio di un martello in gomma/plastica martellare uniformemente per favorire l'incastro dei tasselli.

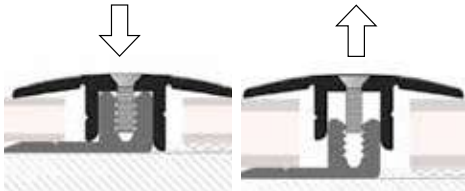
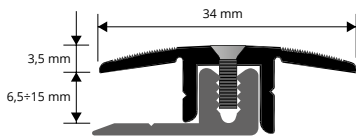
Versione con base alluminio a schiacciamento:

3. Per la si può inserire prima la base nella scanalatura/canalina del profilo "TOP" e poi fissare o incollare la base a pavimento; oppure fissare o incollare la base a pavimento prima e inserire il profilo "TOP" successivamente. 4. Schiacciare il profilo manualmente con una pressione uniforme, oppure con l'ausilio di un martello in gomma.

PROSCREW 34

ALLUMINIO ANODIZZATO ARGENTO / ORO / BRONZO / SABBIA / CHAMPAGNE

giunti universali con vite
PSWC... 34
scala 1:1



BASE + TOP in ALLUMINIO ANOD. ARGENTO / ORO / SABBIA / BRONZO / CHAMPAGNE + VITI E TASSELLI thermo packed - lungh. barre 2,7 ml - conf. 20 PZ - 54 ml

Articolo	L mm	€/ml	€/Pz
PSWCAA 34	34		
PSWCAO 34	34		*
PSWCSB 34	34		*
PSWCAB 34	34		*
PSWCCH 34	34		*

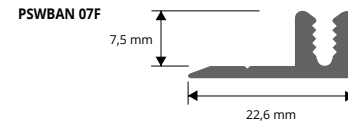
Versione selfpack 0,90 ml + 5% Pz rispetto al prezzo €/ml

TOP ALLUMINIO ANOD. ARGENTO / ORO / SABBIA / BRONZO / CHAMPAGNE thermo packed lungh. barre 2,7 ml - conf. 20 Pz - 54 ml

Articolo	L mm	€/ml	€/Pz
PSWAA 34	34		
PSWAO 34	34		*
PSWSB 34	34		*
PSWAB 34	34		*
PSWCH 34	34		*

BASE in ALLUMINIO naturale thermo packed lungh. barre 2,7 ml - conf. 20 Pz - 54 ml

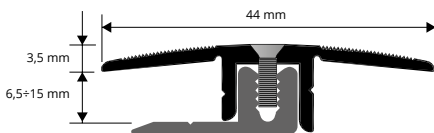
Articolo	L mm	€/ml	€/Pz
PSWBAN 07F	22,6		



PROSCREW 44

ALLUMINIO ANODIZZATO ARGENTO / ORO / BRONZO / SABBIA / CHAMPAGNE

PSWC... 44
scala 1:1



BASE + TOP in ALLUMINIO ANOD. ARGENTO / ORO / SABBIA / BRONZO / CHAMPAGNE + VITI E TASSELLI thermo packed - lungh. barre 2,7 ml - conf. 20 PZ - 54 ml

Articolo	L mm	€/ml	€/Pz
PSWCAA 44	44		
PSWCAO 44	44		*
PSWCSB 44	44		*
PSWCAB 44	44		*
PSWCCH 44	44		*

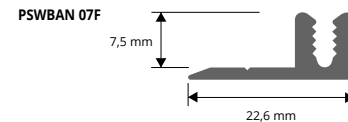
Versione selfpack 0,90 ml + 5% Pz rispetto al prezzo €/ml

TOP ALLUMINIO ANOD. ARGENTO / ORO / SABBIA / BRONZO / CHAMPAGNE thermo packed lungh. barre 2,7 ml - conf. 20 Pz - 54 ml

Articolo	L mm	€/ml	€/Pz
PSWAA 44	44		
PSWAO 44	44		*
PSWSB 44	44		*
PSWAB 44	44		*
PSWCH 44	44		*

BASE in ALLUMINIO naturale thermo packed lungh. barre 2,7 ml - conf. 20 Pz - 54 ml


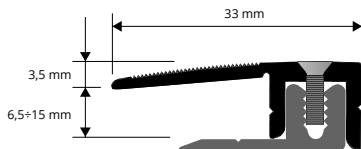
Articolo	L mm	€/ml	€/Pz
PSWBAN 07F	22,6		



PROSCREW 33

ALLUMINIO ANODIZZATO ARGENTO / ORO / BRONZO / SABBIA / CHAMPAGNE

PSWC... 33
scala 1:1



BASE + TOP in ALLUMINIO ANOD. ARGENTO / ORO / SABBIA / BRONZO / CHAMPAGNE + VITI E TASSELLI thermo packed - lungh. barre 2,7 ml - conf. 20 PZ - 54 ml

Articolo	L mm	€/ml	€/Pz
PSWCAA 33	33		
PSWCAO 33	33		*
PSWCSB 33	33		*
PSWCAB 33	33		*
PSWCCH 33	33		*

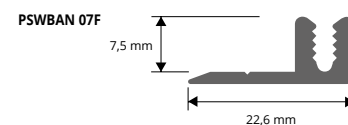
Versione selfpack 0,90 ml + 5% Pz rispetto al prezzo €/ml

TOP in ALLUMINIO ANOD. ARGENTO / ORO / SABBIA / BRONZO / CHAMPAGNE thermo packed lungh. barre 2,7 ml - conf. 20 Pz - 54 ml

Articolo	L mm	€/ml	€/Pz
PSWAA 33	33		
PSWAO 33	33		*
PSWSB 33	33		*
PSWAB 33	33		*
PSWCH 33	33		*

BASE in ALLUMINIO naturale thermo packed lungh. barre 2,7 ml - conf. 20 Pz - 54 ml

Articolo	L mm	€/ml	€/Pz
PSWBAN 07F	22,6	5,34	14,40



GAMMA COLORI

ANODIZZATI



AA - Alluminio anodizzato, argento

A RICHIESTA (minimo 200 Pz)

ANODIZZATI



AO - Alluminio anodizzato, oro AB - Alluminio anodizzato, bronzo CH - All. anodizzato champagne SB - All. anodizzato sabbia

* = Articolo a richiesta minimo d'ordine 200 Pz. Tempi di produzione 4/5 settimane. Prezzo da concordare

Prezzi riferiti alle confezioni intere. Per richieste minime di 10 pz l'aumento sarà del 10%. Per richieste inferiori ai 10 pz si applicherà il 20% di aumento.



TOP in ALLUMINIO ANOD. ARGENTO / ORO / SABBIA / BRONZO / CHAMPAGNE thermo packed
lung. barre 2,7 ml - conf. 20 Pz - 54 ml

Articolo	L mm	€/ml	€/Pz
PSWAA 50	50		
PSWAO 50	50		
PSWSB 50	50		
PSWAB 50	50		
PSWCH 50	50		

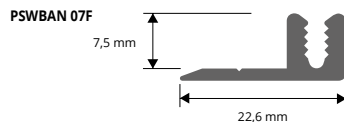
BASE + TOP IN ALLUMINIO ANOD. ARGENTO / ORO / SABBIA / BRONZO / CHAMPAGNE + VITI E TASSELLI thermo packed - lung. barre 2,7 ml - conf. 20 PZ - 54 ml

Articolo	L mm	€/ml	€/Pz
PSWCA 50	50		
PSWCAO 50	50		
PSWCSB 50	50		
PSWCAB 50	50		
PSWCCH 50	50		

Versione selfpack 0,90 ml + 5% Pz rispetto al prezzo €/ml

BASE IN ALLUMINIO NATURALE thermo packed
lung. barre 2,7 ml - conf. 20 PZ - 54 ml

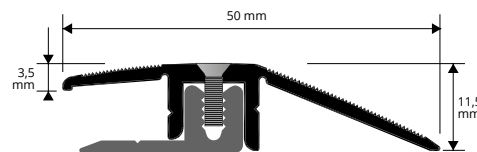
Articolo	L mm	€/ml	€/Pz
PSWBAN 07F	22,6		



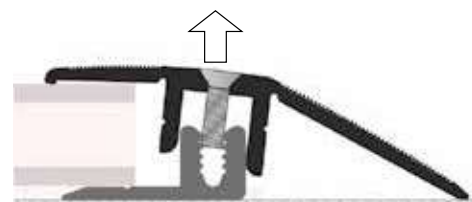
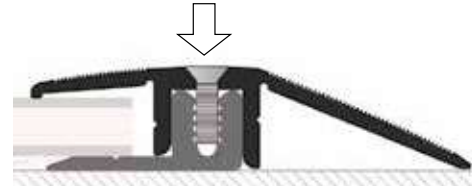
PROSCREW 50

ALLUMINIO ANODIZZATO ARGENTO / ORO / BRONZO / SABBIA / CHAMPAGNE

PSWC... 50
scala 1:1



ESEMPI DI POSA



giunti universali con vite

GAMMA COLORI



A RICHIESTA (minimo 200 Pz)



VITI per fissare tutte le versioni forate

NICHELATI

VITE ZINCATA BIANCA TESTA PIANA UNI 7688 3X10

conf. 14 PZ

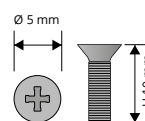
Articolo	Ø mm	Lungh. mm	€/conf.
VIZBP 310	05	10	

VITE ZINCATA BIANCA TESTA PIANA UNI 7688 3X16

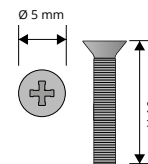
conf. 14 PZ

Articolo	Ø mm	Lungh. mm	€/conf.
VIZBP 316	05	16	

VIZBP 310



VIZBP 316

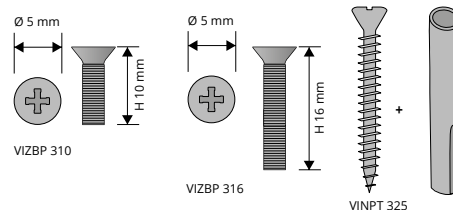


KIT PROSCREW

KIT PROSCREW

Articolo	€/KIT
KIT PROSCREW	Il KIT è composto da 14 viti VIZBP 310, 14 viti VIZBP 316, 15 viti + tasselli VINPT 325

KIT PROSCREW



ESEMPI DI POSA



* = Articolo a richiesta minimo d'ordine 200 Pz. Tempi di produzione 4/5 settimane. Prezzo da concordare

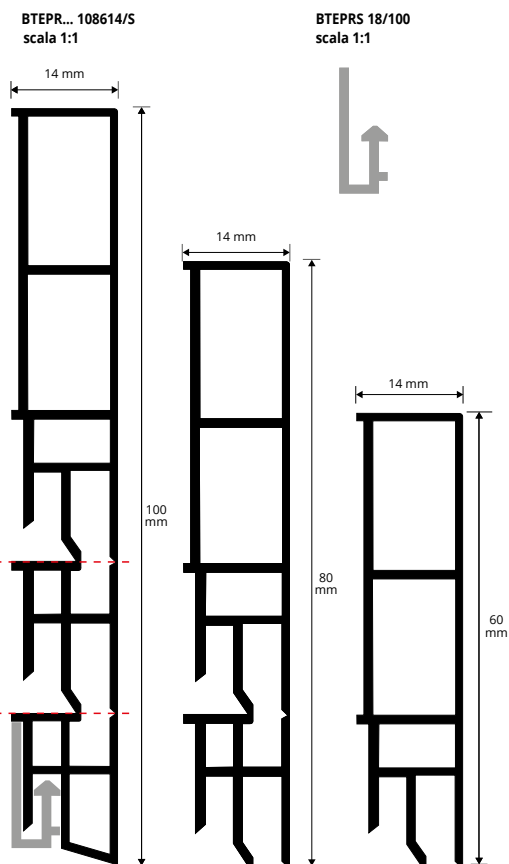
Prezzi riferiti alle confezioni intere. Per richieste minime di 10 pz l'aumento sarà del 10%. Per richieste inferiori ai 10 pz si applicherà il 20% di aumento.

PROMULTISKIRT SQUARE

RESINA VINILICA RIGIDA ESPANSA RIVESTITA

PROMULTISKIRT SQUARE è un profilo in resina vinilica espansa rivestito con una pellicola in resina vinilica disponibile nei colori bianco, nero, argento e finiture legno. Il profilo ha una buona resistenza agli agenti chimici e può essere ancorato alla parete grazie a supporti in plastica da fissare con tasselli o con PROBAND FIX. Il battiscopa di misura 100 mm, può essere tagliato alle misure 80 e 60 mm grazie alle pre-incisioni presenti sul retro. **PROMULTISKIRT SQUARE** in resina vinilica espansa rivestita con pellicola in resina vinilica è idoneo per qualsiasi ambiente interno.

BREVETTATO



RESINA VINILICA RIGIDA ESPANSA (finiture legno, nero, bianco e argento)
lung. barre 2,4 ml - conf. 20 PZ - 48 ml

Articolo	L mm	€/ml	€/Pz
BTEPR... 108614/S	100/80/60		

Disponibile nelle finiture: 29W - 30W - 34W - B - N - AA.
La sigla della finitura scelta va aggiunta alla sigla dell'articolo.
Es.: BTEPR... 108614/S (finitura scelta Rovere Havana) BTEPR34W 108614/S

CLIP DI FISSAGGIO - PLASTICA
conf. 100 PZ

Articolo	H mm	€/conf.
BTEPRS 18	16,5	

Ordinare il **supporto** ed uno a scelta tra le finiture del **BATTISCOPA**.

UTILIZZARE PROBAND FIX PER IL FISSAGGIO A PARETE DEL PROFILO NELLA VERSIONE SENZA SUPPORTO



GAMMA COLORI

29W - Rovere bianco	30W - Rovere grigio	34W - Rovere Havana	B - Bianco	N - Nero	AA - Argento

A richiesta è possibile realizzare altre finiture della gamma colori: minimo d'ordine 400 Pz. Tempi di produzione 4/5 settimane. Prezzo da concordare. Per finiture a campione contattare l'ufficio commerciale per quantità minime, tempistiche e costi.

ISTRUZIONI TECNICHE DI POSA

1. Scegliere "PROMULTISKIRT SQUARE" in funzione nel colore desiderato. 2. Tagliare "PROMULTISKIRT SQUARE" alla lunghezza desiderata. 3. se necessario tagliare "PROMULTISKIRT SQUARE" alla altezza desiderata.* 4. Pulire accuratamente il supporto sul quale sarà posato il profilo da residui di olii, grassi e sporcizia in generale.

Posa con solo adesivo:

5a. A superficie asciutta applicare il Proband Fix. 6a. Premere il profilo contro la parete esercitando una corretta pressione.

Posa con supporti e adesivo:

5b. Fissare alla parete ogni circa 50mm con tasselli i supporti in plastica. 6b. Applicare il Proband Fix solo sulla parte superiore del battiscopa. 7b. Fissare il profilo ai supporti e premerlo contro la parete esercitando una corretta pressione.

*ISTRUZIONI DI TAGLIO



OPZIONE 1A: Taglio per ottenere l'altezza 80 mm. Tagliare lungo la prima pre-incisione situata sul retro del battiscopa;



OPZIONE 1B: taglio per ottenere l'altezza 60 mm. Tagliare lungo la seconda pre-incisione situata sul retro del battiscopa;

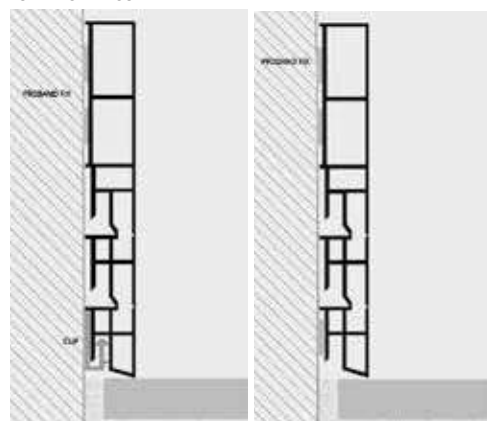


2. incidere il fronte del battiscopa in corrispondenza del taglio precedentemente effettuato;



3. Rimuovere la parte eccedente.

ESEMPIO DI POSA



RACCORDI ANGOLI INTERNI ed ESTERNI, TAPPI

RESINA VINILICA RIGIDA ESPANSA RIVESTITA FINITURE LEGNO e IN TINTA

KIT ANGOLO INTERNO



KIT BTEPR ... 108614/SI

KIT ANGOLO ESTERNO



KIT BTEPR ... 108614/SE

KIT RACCORDI ANGOLI INTERNI, ESTERNI E TAPPI (finiture legno, nero, bianco e argento)

Articolo	H mm	€/KIT
KBTEPR...108614/SI	100/80/60	
KBTEPR...108614/SE	100/80/60	

I kit sono composti rispettivamente dall'elemento angolare interno + due tappi di chiusura e dall'elemento angolare esterno + due tappi di chiusura.

Disponibile nelle finiture: 29W - 30W - 34W - B - N - AA.
La sigla della finitura scelta va aggiunta alla sigla dell'articolo.
Es.: KBTEPR...108614/S (finitura scelta Rovere Havana) KBTEPR34W108614/S

PROMULTISKIRT ROUND è un profilo in resina vinilica espansa rivestito con una pellicola in resina vinilica disponibile nei colori bianco, nero, argento e finiture legno. Il profilo ha una buona resistenza agli agenti chimici e può essere ancorato alla parete grazie a supporti in plastica da fissare con tasselli o con PROBAND FIX. Il battiscopa di misura 100 mm, può essere tagliato alle misure 80 e 60 mm grazie alle pre-incisioni presenti sul retro. **PROMULTISKIRT ROUND** in resina vinilica espansa rivestita con pellicola in resina vinilica è idoneo per qualsiasi ambiente interno.

PROMULTISKIRT ROUND

RESINA VINILICA RIGIDA ESPANSA RIVESTITA

BREVETTATO



RESINA VINILICA RIGIDA ESPANSA (finiture legno, nero, bianco e argento)
lunghezza barre 2,4 ml - conf. 20 PZ - 48 ml

Articolo	L mm	€/ml	€/Pz
BTEPR... 108614/R	100/80/60		

Disponibile nelle finiture: 29W - 30W - 34W - B - N - AA.
La sigla della finitura scelta va aggiunta alla sigla dell'articolo.
Es.: BTEPR...108614/R (finitura scelta Rovere Havana) BTEPR34W 108614/R



CLIP DI FISSAGGIO - PLASTICA
conf. 100 PZ

Articolo	H mm	€/conf.
BTEPRS 18	16,5	

Ordinare il supporto ed uno a scelta tra le finiture del BATTISCOPIA.

UTILIZZARE PROBAND FIX PER IL FISSAGGIO A PARETE DEL PROFILO NELLA VERSIONE SENZA SUPPORTO



GAMMA COLORI



A richiesta è possibile realizzare altre finiture della gamma colori: minimo d'ordine 400 Pz. Tempi di produzione 4/5 settimane. Prezzo da concordare. Per finiture a campione contattare l'ufficio commerciale per quantità minime, tempistiche e costi.

ISTRUZIONI TECNICHE DI POSA

1. Scegliere "PROMULTISKIRT ROUND" in funzione nel colore desiderato. 2. Tagliare "PROMULTISKIRT ROUND" alla lunghezza desiderata. 3. Se necessario tagliare "PROMULTISKIRT ROUND" alla altezza desiderata.* 4. Pulire accuratamente il supporto sul quale sarà posato il profilo da residui di olii, grassi e sporcizia in generale.

Posa con solo adesivo:

5a. A superficie asciutta applicare il Proband Fix. 6a. Premere il profilo contro la parete esercitando una corretta pressione.

Posa con supporti e adesivo:

5b. Fissare alla parete ogni circa 50mm con tasselli i supporti in plastica. 6b. Applicare il Proband Fix solo sulla parte superiore del battiscopa.

7b. Fissare il profilo ai supporti e premerlo contro la parete esercitando una corretta pressione.

*ISTRUZIONI DI TAGLIO



OPzione 1A: Taglio per ottenere l'altezza 80 mm. Tagliare lungo la prima pre-incisione situata sul retro del battiscopa;



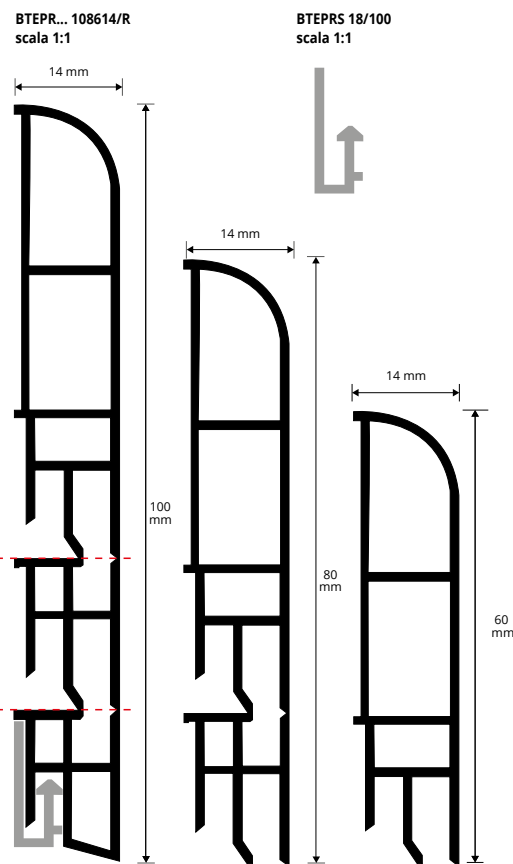
OPzione 1B: taglio per ottenere l'altezza 60 mm. Tagliare lungo la seconda pre-incisione situata sul retro del battiscopa;



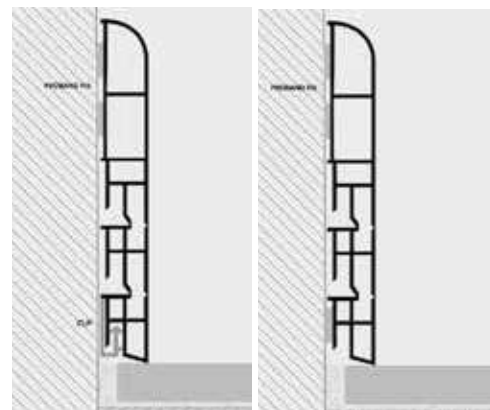
2. incidere il fronte del battiscopa in corrispondenza del taglio precedentemente effettuato;



3. Rimuovere la parte eccedente.



ESEMPIO DI POSA



RACCORDI ANGOLI INTERNI ed ESTERNI, TAPPI

RESINA VINILICA RIGIDA ESPANSA RIVESTITA FINITURE LEGNO e IN TINTA

I kit sono composti rispettivamente dall'elemento angolare interno + due tappi di chiusura e dall'elemento angolare esterno + due tappi di chiusura.

Disponibile nelle finiture: 29W - 30W - 34W - B - N - AA.
La sigla della finitura scelta va aggiunta alla sigla dell'articolo.
Es.: KBTEPR...108614/R (finitura scelta Rovere Havana) KBTEPR34W 108614/R

KIT RACCORDI ANGOLI INTERNI, ESTERNI E TAPPI
(finiture legno, nero, bianco e argento)

Articolo	H mm	€/KIT
KBTEPR...108614/RI	100/80/60	
KBTEPR...108614/RE	100/80/60	

KIT ANGOLO INTERNO



KIT BTEPR ...108614/RI

KIT ANGOLO ESTERNO

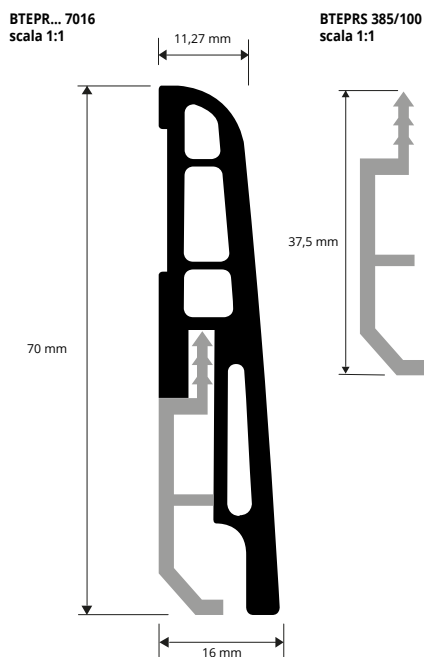


KIT BTEPR ...108614/RE

BATTISCOPA 7016

RESINA VINILICA ESPANSA

BATTISCOPA 7016 è un profilo in resina vinilica espansa rivestito con una pellicola in resina vinilica disponibile nei colori bianco, nero, argento e in Finiture legno. Il profilo ha una buona resistenza agli agenti chimici e può essere ancorato alla parete grazie a supporti in plastica da fissare con tasselli o con silicone. **BATTISCOPA 7016** in resina vinilica espansa rivestita con pellicola in resina vinilica è idoneo per qualsiasi ambiente interno.



RESINA VINILICA RIGIDA ESPANSA (finiture legno, nero, bianco e argento)
lunghezza barre 2,5 ml - conf. 20 PZ - 50 ml

Articolo	L mm	€/ml	€/Pz
BTEPR... 7016	70		

USARE PROBAND FIX PER FISSARE IL BATTISCOPA ALLA PARETE



SUPPORTO/ CLIP DI FISSAGGIO - PLASTICA
lunghezza supporto 5 cm - conf. 100 PZ

Articolo	H mm	€/conf.
BTEPRS 385	37,5	

Ordinare il supporto ed uno a scelta tra le finiture del BATTISCOPA.

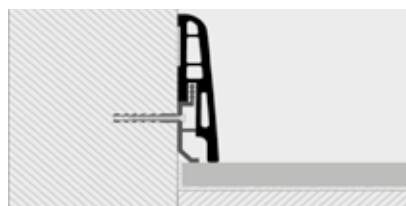
KIT RACCORDI ANGOLI INTERNI, ESTERNI E TAPPI
(finiture legno, nero, bianco e argento)

Articolo	H mm	€/KIT
KIT BTEPR ...7016I	70	
KIT BTEPR ...7016E	70	

KIT ANGOLO INTERNO



KIT ANGOLO ESTERNO



ESEMPIO E ISTRUZIONI TECNICHE DI POSA

- Scegliere "BATTISCOPA 7016" in funzione nel colore desiderato.
- Tagliare "BATTISCOPA 7016" alla lunghezza desiderata.
- Pulire accuratamente il supporto sul quale sarà posato il profilo da residui di olii, grassi e sporcizia in generale.
- A superficie asciutta applicare il silicone (nel caso di profilo con adesivo, rimuovere la pellicola protettiva).
- Premere il profilo contro la parete esercitando una corretta pressione.

GAMMA COLORI

(per una precisa valutazione dei colori richiedere la collana finiture legno)



A richiesta è possibile realizzare altre finiture della gamma colori: minimo d'ordine 400 Pz. Tempi di produzione 4/5 settimane. Prezzo da concordare. Per finiture a campione contattare l'ufficio commerciale per quantità minime, tempistiche e costi.



BATTISCOPA 7011 è un profilo in resina vinilica espansa rivestito con una pellicola in resina vinilica disponibile nei colori bianco, nero, argento e in finiture legno. Il profilo ha una buona resistenza agli agenti chimici e viene incollato con silicone alla parete. **BATTISCOPA 7011** in resina vinilica espansa rivestita con pellicola in resina vinilica è idoneo per qualsiasi ambiente interno.

BATTISCOPA 7011

RESINA VINILICA ESPANSA



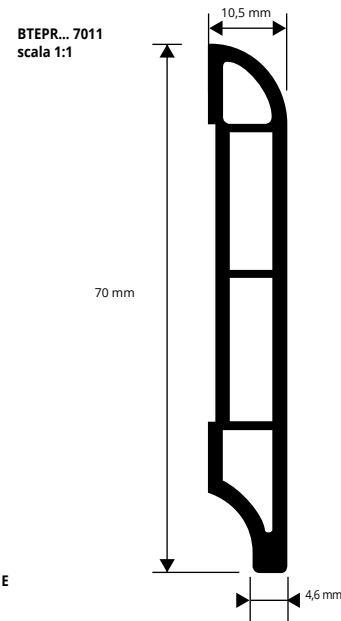
RESINA VINILICA RIGIDA ESPANSA (finiture legno, nero, bianco e argento)
lungh. barre 2,5 ml - conf. 20 PZ - 50 ml

Articolo	H mm	€/ml	€/Pz
BTEPR... 7011	70		

KIT RACCORDI ANGOLI INTERNI, ESTERNI E TAPPI
(finiture legno, nero, bianco e argento)

Articolo	H mm	€/KIT
KIT BTEPR ...7011I	70	
KIT BTEPR ...7011E	70	

USARE PROBAND FIX PER FISSARE IL BATTISCOPA ALLA PARETE



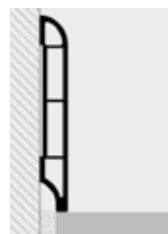
GAMMA COLORI

(per una precisa valutazione dei colori richiedere la collana finiture legno)



A richiesta è possibile realizzare altre finiture della gamma colori: minimo d'ordine 400 Pz. Tempi di produzione 4/5 settimane. Prezzo da concordare. Per finiture a campione contattare l'ufficio commerciale per quantità minime, tempistiche e costi.

ESEMPIO E ISTRUZIONI TECNICHE DI POSA



1. Scegliere "BATTISCOPA 7011" in funzione nel colore desiderato.
2. Tagliare "BATTISCOPA 7011" alla lunghezza desiderata.
3. Pulire accuratamente il supporto sul quale sarà posato il profilo da residui di olii, grassi e sporcizia in generale.
4. A superficie asciutta applicare il silicone (nel caso di profilo con adesivo, rimuovere la pellicola protettiva).
5. Premere il profilo contro la parete esercitando una corretta pressione.

BATTISCOPA 40 è un profilo in resina vinilica espansa rivestito con una pellicola in resina vinilica disponibile nei colori bianco, nero, argento e in finiture legno. Il profilo ha una buona resistenza agli agenti chimici e viene incollato con silicone alla parete. **BATTISCOPA 40** in resina vinilica espansa rivestita con pellicola in resina vinilica è idoneo per qualsiasi ambiente interno.

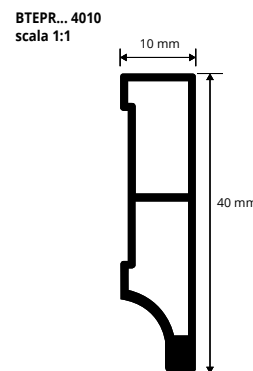
BATTISCOPA 40

RESINA VINILICA ESPANSA



KIT RACCORDI ANGOLI INTERNI, ESTERNI E TAPPI
(finiture legno, nero, bianco e argento)

Articolo	H mm	€/KIT
KIT BTEPR ...4010I	40	
KIT BTEPR ...4010E	40	



RESINA VINILICA RIGIDA ESPANSA (finiture legno, nero, bianco e argento)
lungh. barre 2,4 ml - conf. 20 PZ - 48 ml

Articolo	H mm	€/ml	€/Pz
BTEPR... 4010	40		

Disponibile nelle finiture: 29W - 30W - 34W - B - N - AA.
La sigla della finitura scelta va aggiunta alla sigla dell'articolo.
Es.: BTEPR... 4010 (finitura scelta Rovere havana) BTEPR34W 4010

USARE PROBAND FIX PER FISSARE IL BATTISCOPA ALLA PARETE



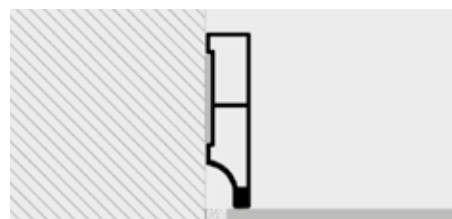
GAMMA COLORI

(per una precisa valutazione dei colori richiedere la collana finiture legno)



A richiesta è possibile realizzare altre finiture della gamma colori: minimo d'ordine 400 Pz. Tempi di produzione 4/5 settimane. Prezzo da concordare. Per finiture a campione contattare l'ufficio commerciale per quantità minime, tempistiche e costi.

ESEMPIO E ISTRUZIONI TECNICHE DI POSA

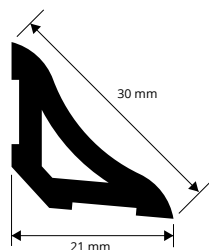


1. Scegliere "BATTISCOPA 40" in funzione nel colore desiderato.
2. Tagliare "BATTISCOPA 40" alla lunghezza desiderata.
3. Pulire accuratamente il supporto sul quale sarà posato il profilo da residui di olii, grassi e sporcizia in generale.
4. A superficie asciutta applicare il silicone (nel caso di profilo con adesivo, rimuovere la pellicola protettiva).
5. Premere il profilo contro la parete esercitando una corretta pressione.

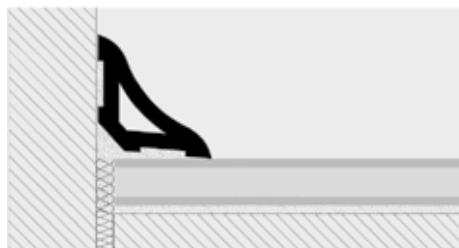
PROSEAL WOOD

PVC ESPANSO
IN 2 FINITURE LEGNO E 4 COLORI IN TINTA

PSAW... 20
scala 1:1



ESEMPIO E ISTRUZIONI TECNICHE DI POSA



1. Scegliere "PROSEAL WOOD" in funzione nel colore desiderato.
 2. Tagliare "PROSEAL WOOD" alla lunghezza desiderata.
- Posa con proband fix**
3. Pulire accuratamente il supporto sul quale sarà posato il profilo da residui di olii, grassi e sporcizia in generale.
 4. A superficie asciutta applicare il proband fix.
 5. Premere il profilo contro la parete esercitando una corretta pressione.
- Posa con viti o chiodi**
3. Fissare il profilo con viti o chiodi.

PROSEAL WOOD è un profilo perimetrale in resina vinilica espansa, molto leggero, stabile e planare disponibile nei colori bianco, grigio chiaro, grigio scuro, nero e in 2 finiture effetto legno. Il profilo ha una buona resistenza agli agenti chimici e può essere fissato alla parete con proband fix, viti o chiodi. **PROSEAL WOOD** in resina vinilica espansa è idoneo per qualsiasi pavimento interno.



PVC ESPANSO - 2 FINITURE LEGNO
lunghezza barre 2,5 ml - conf. 40 PZ - 100 ml

Articolo	L mm	€/ml	€/Pz
PSAW... 20	21 x 21		

Disponibile nelle finiture legno: 05W - 10W, e nei colori: B - GC - GS - N. La sigla del colore scelto va aggiunta al codice prodotto.
Esempio: PSAW...20 (colore scelto Nero) PSAWN 20.



PVC ESPANSO - 4 COLORI
lunghezza barre 2,5 ml - conf. 40 PZ - 100 ml

Articolo	L mm	€/ml	€/Pz
PSAW... 20	21 x 21		

**UTILIZZARE PROBAND FIX PER IL FISSAGGIO A PARETE
DEL PROFILO NELLA VERSIONE SENZA ADESIVO**



GAMMA COLORI

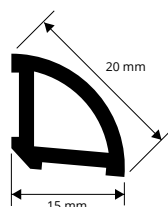
B - Bianco	GC - Grigio chiaro	GS - Grigio scuro	N - Nero	05W - Rovere chiaro (strip)	10W - Wengè (panga-panga - wengè)

La colorazione/tonalità della finitura legno in PVC rigido espanso risulta leggermente differente rispetto alla pellicola che viene normalmente applicata sui profili in alluminio.

PROANGLE WOOD

PVC ESPANSO
IN 2 FINITURE LEGNO E 4 COLORI IN TINTA

PGAW... 15
scala 1:1



ESEMPIO E ISTRUZIONI TECNICHE DI POSA



1. Scegliere "PROANGLE WOOD" in funzione nel colore desiderato.
 2. Tagliare "PROANGLE WOOD" alla lunghezza desiderata.
- Posa con proband fix**
3. Pulire accuratamente il supporto sul quale sarà posato il profilo da residui di olii, grassi e sporcizia in generale.
 4. A superficie asciutta applicare il proband fix.
 5. Premere il profilo contro la parete esercitando una corretta pressione.
- Posa con viti o chiodi**
3. Fissare il profilo con viti o chiodi.

PROANGLE WOOD è un profilo perimetrale in resina vinilica espansa, molto leggero, stabile e planare disponibile nei colori bianco, grigio chiaro, grigio scuro, nero e in 2 finiture effetto legno. Il profilo ha una buona resistenza agli agenti chimici e può essere fissato alla parete con proband fix, viti o chiodi. **PROANGLE WOOD** in resina vinilica espansa è idoneo per qualsiasi pavimento interno.



PVC ESPANSO - 2 FINITURE LEGNO
lunghezza barre 2,5 ml - conf. 40 PZ - 100 ml

Articolo	L mm	€/ml	€/Pz
PGAW... 15	15 x 15		

Disponibile nelle finiture legno: 05W - 10W e nei colori: B - GC - GS - N. La sigla del colore scelto va aggiunta al codice prodotto.
Esempio: PGAW...15 (colore scelto Nero) PGAWN 15.



PVC ESPANSO - 4 COLORI
lunghezza barre 2,5 ml - conf. 40 PZ - 100 ml

Articolo	L mm	€/ml	€/Pz
PGAW... 15	15 x 15		

**UTILIZZARE PROBAND FIX PER IL FISSAGGIO A PARETE
DEL PROFILO NELLA VERSIONE SENZA ADESIVO**



GAMMA COLORI

B - Bianco	GC - Grigio chiaro	GS - Grigio scuro	N - Nero	05W - Rovere chiaro (strip)	10W - Wengè (panga-panga - wengè)

La colorazione/tonalità della finitura legno in PVC rigido espanso risulta leggermente differente rispetto alla pellicola che viene normalmente applicata sui profili in alluminio.

BATTISCOPIA è un profilo in resina vinilica espansa, molto leggero, stabile e planare disponibile nei colori bianco, grigio chiaro, grigio scuro, nero e in 8 finiture effetto legno. Il profilo ha una buona resistenza agli agenti chimici e può essere fissato alla parete con proband fix, viti o chiodi. **BATTISCOPIA** in resina vinilica espansa è idoneo per qualsiasi pavimento interno.

BATTISCOPIA

RESINA VINILICA ESPANSA IN 12 FINITURE
(4 COLORI IN TINTA E 8 FINITURE LEGNO)



RESINA VINILICA RIGIDA ESPANSA (nero - grigio chiaro e scuro - bianco)
lunghezza barre 2 ml - conf. 60 PZ - 120 ml

Articolo	H mm	€/ml	€/Pz	€/conf.
BTPR... 70	70			

RESINA VINILICA RIGIDA ESPANSA (8 finiture legno)
lunghezza barre 2 ml - conf. 60 PZ - 120 ml

Articolo	H mm	€/ml	€/Pz	€/conf.
BTPR... 70	70			

Disponibile nelle finiture: B - GC - GS - N - 04W - 05W - 06W - 07W - 08W - 09W - 10W - M.
La sigla della finitura scelta va aggiunta alla sigla dell'articolo. Esempio: BTPR... 70 (finitura scelta Nero) BTPRN 70.

GAMMA COLORI

B - Bianco	GC - Grigio chiaro	GS - Grigio scuro	N - Nero	04W - Faggio scuro	05W - Rovere chiaro (strip)
06W - Rovere scuro (noce)	07W - Ciliegio chiaro (strip)	08W - Ciliegio scuro (tavola)	09W - Noce rosato (merbau-melo-noce)	10W - Wengè (panga-panga - wengè)	M - Mogano

La colorazione/tonalità della finitura legno in pvc rigido espanso risulta leggermente differente rispetto alla pellicola che viene normalmente applicata sui profili in alluminio.

ANGOLARE è un profilo decorativo in resina vinilica espansa, molto leggero, stabile e planare disponibile nei colori bianco, grigio chiaro, grigio scuro, nero e in 8 finiture effetto legno. Il profilo ha una buona resistenza agli agenti chimici e può essere fissato alla parete con proband fix, viti o chiodi. **ANGOLARE** in resina vinilica espansa è idoneo per qualsiasi pavimento interno.

BTPR...70



ESEMPIO E ISTRUZIONI TECNICHE DI POSA

1. Scegliere "BATTISCOPIA" in funzione nel colore desiderato.
2. Tagliare "BATTISCOPIA" alla lunghezza desiderata.

3. Pulire accuratamente il supporto sul quale sarà posato il profilo da residui di olii, grassi e sporcizia in generale.
4. A superficie asciutta applicare il proband fix.
5. Premere il profilo contro la parete esercitando una corretta pressione.
6. Fissare il profilo con viti o chiodi.

UTILIZZARE PROBAND FIX PER IL FISSAGGIO A PARETE DEL BATTISCOPIA

ANGOLARE

RESINA VINILICA ESPANSA IN 12 FINITURE
(4 COLORI IN TINTA E 8 FINITURE LEGNO)



RESINA VINILICA RIGIDA ESPANSA (nero - grigio chiaro e scuro - bianco)
lunghezza barre 2,7 ml - conf. 40 PZ - 108 ml

Articolo	L x H mm	€/ml	€/Pz
AGE... 25	25 x 25		

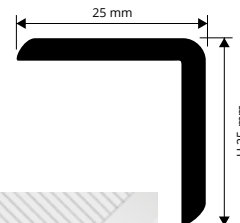
RESINA VINILICA RIGIDA ESPANSA (8 finiture legno)
lunghezza barre 2,7 ml - conf. 40 PZ - 108 ml

Articolo	L x H mm	€/ml	€/Pz
AGE... 25	25 x 25		


Disponibile nelle finiture: B - GC - GS - N - 04W - 05W - 06W - 07W - 08W - 09W - 10W - M.
La sigla della finitura scelta va aggiunta alla sigla dell'articolo. Esempio: AGE... 25 (finitura scelta Nero) AGEN 25.

La colorazione/tonalità della finitura legno in pvc rigido espanso risulta leggermente differente rispetto alla pellicola che viene normalmente applicata sui profili in alluminio.

AGE...25
scala 1:1



ESEMPIO DI POSA



UTILIZZARE PROBAND FIX PER IL FISSAGGIO A PARETE DEL BATTISCOPIA

PROFILI LVT - SOL 30P

ALLUMINIO FINITURE LEGNO
E IN ALLUMINIO ANODIZZATO

TOP IN ALLUMINIO 80 finiture legno "...W" (56 a richiesta) 6 anodizzate (3 a richiesta) thermo packed - lunghezza barre 2,7 ml - conf. 20 PZ - 54 ml

Articolo	L mm	€/ml	€/Pz
PNSP... 3046	30		
PNSP...W 3046	30		

Disponibile nelle finiture: AO - AA - AB (su richiesta anche AT, CH e SB con un minimo d'ordine di 200 Pz) e nelle finiture legno: 05W - 09W - 13W - 18W - 21W - 25W - 29W - 30W - 31W - 33W - 34W - 36W - 37W - 38W - 39W - 41W - 42W - 43W - 44W - 45W - 46W - 47W - 48W - 49W - 93W. La sigla della finitura scelta va aggiunta alla sigla dell'articolo. Esempio: PNSP... 3046 (Anodizzato oro) PNSPAO 3046.

TOP IN ALLUMINIO (anodizzato argento)
thermo packed - lunghezza barre 2,7 ml - conf. 20 PZ - 54 ml

Articolo	L mm	€/ml	€/Pz
PNSPAA 4046	40		



BASE (pvc rigido grigio) - lunghezza barre 2,7 ml

Articolo	L mm	€/ml	€/Pz
PINBFT 3646	36		



PROFILI LVT - ZERO CURVE

ALLUMINIO FINITURE LEGNO
E IN ALLUMINIO ANODIZZATO

TOP IN ALLUMINIO 80 finiture legno "...W" (56 a richiesta) 6 anodizzate (3 a richiesta) thermo packed - lunghezza barre 2,7 ml - conf. 20 PZ - 54 ml

Articolo	L mm	€/ml	€/Pz
PINZ... 2646	26		
PINZ...W 2646	26		

TOP IN ALLUMINIO (anodizzato argento)
thermo packed - lunghezza barre 2,7 ml - conf. 20 PZ - 54 ml

Articolo	L mm	€/ml	€/Pz
PINZAA 3246	32		



BASE (pvc rigido grigio) - lunghezza barre 2,7 ml

Articolo	L mm	€/ml	€/Pz
PINBFT 2346	23		



PROFILI LVT - TERMINAL PIN

ALLUMINIO FINITURE LEGNO
E IN ALLUMINIO ANODIZZATO

TOP IN ALLUMINIO 80 finiture legno "...W" (56 a richiesta) 6 anodizzate (3 a richiesta) thermo packed - lunghezza barre 2,7 ml - conf. 20 PZ - 54 ml

Articolo	L mm	€/ml	€/Pz
PINTP... 1946	19		
PINTP...W 1946	19		

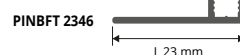
TOP IN ALLUMINIO (anodizzato argento)
thermo packed - lunghezza barre 2,7 ml - conf. 20 PZ - 54 ml

Articolo	L mm	€/ml	€/Pz
PINTPAA 2546	25		



BASE (pvc rigido grigio) - lunghezza barre 2,7 ml

Articolo	L mm	€/ml	€/Pz
PINBFT 2346	23		

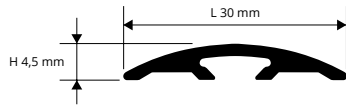


SOL 30 (solo elemento top)

FINITURE LEGNO e IN ALLUMINIO ANODIZZATO

giunzioni

PINS... 30
scala 1:1



ALLUMINIO ANODIZZATO (6 finiture all. anod. di cui 3 a richiesta)
thermo packed - lungh. barre 2,7 ml - conf. 40 PZ - 108 ml

Articolo	L mm	€/ml	€/Pz
PINS... 30	30		

Disponibile nelle finiture: AO - AA - AB (su richiesta anche AT, CH e SB con un minimo d'ordine di 200 Pz) e nelle finiture legno: 04W - 05W - 07W - 09W - 13W - 18W - 21W - 25W - 29W - 30W.
La sigla del colore scelto va aggiunta alla sigla dell'articolo. Esempio: PINS... 30 (finitura scelta Faggio scuro) PINS04W 30.

ALLUMINIO RIVESTITO (80 finiture legno di cui 71 a richiesta)
thermo packed - lungh. barre 2,7 ml - conf. 40 PZ - 108 ml

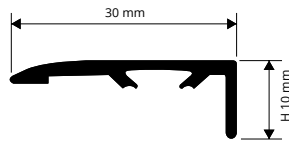
Articolo	L mm	€/ml	€/Pz
PINS... 30	30		

TERMINAL PIN (solo elemento top)

FINITURE LEGNO e IN ALLUMINIO ANODIZZATO

profili terminali
perimetrali

PINTP... 10
scala 1:1



ALLUMINIO ANODIZZATO (6 finiture all. anod. di cui 3 a richiesta)
thermo packed - lungh. barre 2,7 ml - conf. 40 PZ - 108 ml

Articolo	L mm	€/ml	€/Pz
PINTP... 10	10		

Disponibile nelle finiture: AO - AA - AB (su richiesta anche AT, CH e SB con un minimo d'ordine di 200 Pz) e nelle finiture legno: 04W - 05W - 07W - 09W - 13W - 18W - 21W - 25W - 29W - 30W - 31W - 32W - 33W - 34W - 35W - 36W - 37W - 38W - 39W - 41W - 42W - 44W - 45W - 46W - 48W - 49W - 53W - 54W - 55W - 65W - 73W - 75W.

La sigla della finitura scelta va aggiunta alla sigla dell'articolo. Esempio: PINTP...10 (finitura scelta anodizzato oro) PINTPAO 10.

ALLUMINIO RIVESTITO (80 finiture legno di cui 49 a richiesta)
thermo packed - lungh. barre 2,7 ml - conf. 40 PZ - 108 ml

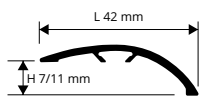
Articolo	L mm	€/ml	€/Pz
PINTP...	10		

ZERO CURVE 07-09-13-15 (solo elemento top)

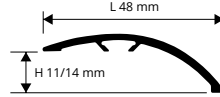
FINITURE LEGNO e IN ALLUMINIO ANODIZZATO

profili terminali
di raccordo

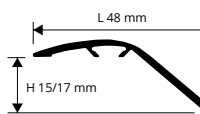
PINZ... 07
scala 1:2



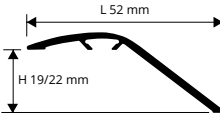
PINZ... 09
scala 1:2



PINZ... 13
scala 1:2



PINZ... 15
scala 1:2



ALLUMINIO ANODIZZATO (6 finiture all. anod. di cui 3 a richiesta)
thermo packed - lungh. barre 2,7 ml
conf. 20 PZ - 54 ml (H 7 - H 9 mm - 108 ml)

Articolo	H mm	€/ml	€/Pz
PINZ... 07	7 / 11		
PINZ... 09	11 / 14		
PINZ... 13	15 / 17		
PINZ... 15	19 / 22		

Disponibile nelle finiture: AO - AA - AB (su richiesta anche AT, CH e SB con un minimo d'ordine di 200 Pz) e nelle finiture legno: 04W - 05W - 07W - 09W - 13W - 18W - 21W - 25W - 29W - 30W - 31W - 32W - 33W - 34W - 35W - 36W - 37W - 38W - 39W - 41W - 42W - 44W - 45W - 46W - 48W - 49W - 53W - 54W - 55W - 65W - 73W - 75W.

La sigla della finitura scelta va aggiunta alla sigla dell'articolo. Esempio: PINZ...07 (finitura scelta anodizzato oro) PINZAO 07

ALLUMINIO RIVESTITO (80 finiture legno di cui 49 a richiesta)
thermo packed - lungh. barre 2,7 ml
conf. 20 PZ - 54 ml (H 7 - H 9 mm - 108 ml)

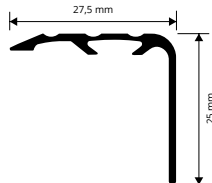
Articolo	H mm	€/ml	€/Pz
PINZ... 07	7 / 11		
PINZ... 09	11 / 14		
PINZ... 13	15 / 19		
PINZ... 15	19 / 22		

STYLE STAIR (solo elemento top)

FINITURE LEGNO e IN ALLUMINIO ANODIZZATO

profili
paragradino

PINY...



ALLUMINIO ANODIZZATO (6 finiture all. anod. di cui 3 a richiesta)
thermo packed - lungh. barre 2,7 ml - conf. 20 PZ - 54 ml

Articolo	L x H mm	€/ml	€/Pz
PINY...	27,5 x 25		

Disponibile nelle finiture: AO - AA - AB (su richiesta anche AT, CH e SB con un minimo d'ordine di 200 Pz) e nelle finiture legno: 05W - 07W - 09W - 18W - 21W - 29W - 30W - 31W - 32W - 34W - 35W - 37W - 41W - 42W - 44W - 46W - 48W - 49W - 65W - 73W - 75W.

La sigla della finitura scelta va aggiunta alla sigla dell'articolo. Esempio: PINY... (finitura scelta anodizzato oro) PINYAO.

ALLUMINIO RIVESTITO (80 finiture legno di cui 60 a richiesta)
THERMO PACKED - lungh. barre 2,7 ml - conf. 10 PZ - 27 ml

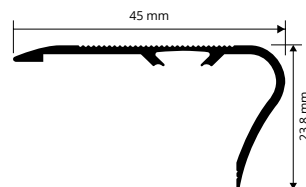
Articolo	L x H mm	€/ml	€/Pz
PINY...	27,5 x 25		

STYLE STAIR L (solo elemento top)

FINITURE LEGNO e IN ALLUMINIO ANODIZZATO

profili
paragradino

PINYL...



ALLUMINIO ANODIZZATO (6 finiture all. anod. di cui 3 a richiesta)
thermo packed - lungh. barre 2,7 ml - conf. 20 PZ - 54 ml

Articolo	L x H mm	€/ml	€/Pz
PINYL...	45 x 23,8		

Disponibile nelle finiture: AO - AA - AB (su richiesta anche AT, CH e SB con un minimo d'ordine di 200 Pz) e nelle finiture legno: 04W - 05W - 07W - 13W - 18W - 21W - 25W - 29W - 30W - 31W - 32W - 33W - 34W - 35W - 36W - 37W - 38W - 39W - 41W - 42W - 44W - 45W - 53W - 54W - 55W.

La sigla della finitura scelta va aggiunta alla sigla dell'articolo. Esempio: PINYL... (finitura scelta anodizzato oro) PINYLAO.

ALLUMINIO RIVESTITO (80 finiture legno di cui 57 a richiesta)
THERMO PACKED - lungh. barre 2,7 ml - conf. 10 PZ - 27 ml

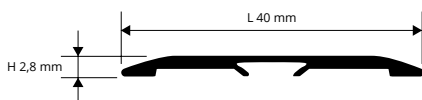
Articolo	L x H mm	€/ml	€/Pz
PINYL...	45 x 23,8		

SOL 40 P (solo elemento top)

FINITURE LEGNO e IN ALLUMINIO ANODIZZATO

giunzioni

PNSP... 40P
scala 1:1



ALLUMINIO ANODIZZATO (6 finiture all. anod. di cui 3 a richiesta)
thermo packed - lungh. barre 2,7 ml - conf. 40 PZ - 108 ml

Articolo	L x H mm	€/ml	€/Pz
PNSP... 40P	40		

Disponibile nelle finiture: AO - AA - AB (su richiesta anche AT, CH e SB con un minimo d'ordine di 200 Pz) e nelle finiture legno: 04W - 05W - 07W - 09W - 13W - 18W - 21W - 25W - 29W - 30W - 31W - 32W - 33W - 34W - 35W - 36W - 37W - 38W - 39W - 41W - 42W - 44W - 45W - 46W - 48W - 49W - 53W - 54W - 55W - 65W - 73W - 75W.

La sigla della finitura scelta va aggiunta alla sigla dell'articolo. Esempio: PNSP... 40P (finitura scelta anodizzato oro) PNSPAO 40P.

ALLUMINIO RIVESTITO (80 finiture legno di cui 49 a richiesta)
thermo packed - lungh. barre 2,7 ml - conf. 10 PZ - 27 ml

Articolo	L x H mm	€/ml	€/Pz
PNSP... 40P	40		

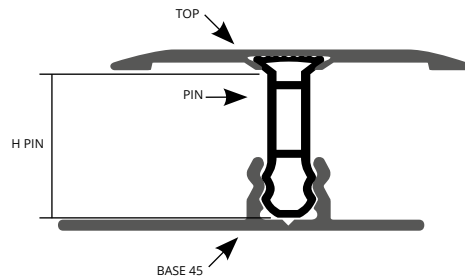
INSERTI INTERCAMBIABILI

RESINA VINILICA ATOSSICA ANTIURTO RIGIDA

RESINA VINILICA ATOSSICA ANTIURTO RIGIDA
lungh. barre 2,7 ml - conf. 20 PZ - 54 ml

Articolo	H mm	€/ml	€/Pz
PIN 07	7		
PIN 09	9		
PIN 11	11		
PIN 13	13		
PIN 15	15		
PIN 17	17		
PIN 19	19		

PER SOL 40 P E TERMINAL PIN



RESINA VINILICA ATOSSICA ANTIURTO RIGIDA
lungh. barre 2,7 ml - conf. 20 PZ - 54 ml

Articolo	H mm	€/ml	€/Pz
PIN 09	9		
PIN 11	11		
PIN 13	13		
PIN 15	15		
PIN 17	17		
PIN 19	19		

PER ZERO CURVE, STYLE STAIR

per il corretto assemblaggio vedere le
tabelle dei prodotti completi
nelle pagine precedenti

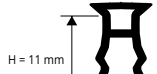
PIN 07
scala 1:1



PIN 09
scala 1:1



PIN 11
scala 1:1



PIN 13
scala 1:1



PIN 15
scala 1:1



PIN 17
scala 1:1



PIN 19
scala 1:1



PROINSERT BASE 45 E BASE 40

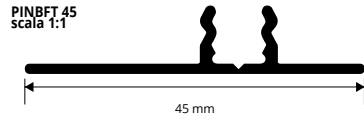
ALLUMINIO NATURALE



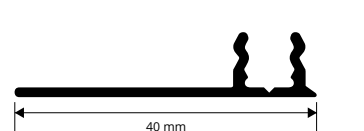
ALLUMINIO FORATO/TRANCIATO PER SOL 30-40-50 E ZERO CURVE
lungh. barre 2,7 ml - conf. 20 PZ - 54 ml

Articolo	Larg. mm	€/ml	€/Pz
PINBFT 45	45		
PINBFT 40	40		

PINBFT 45
scala 1:1



PINBFT 40
scala 1:1



VITI E TASSELLI per fissare tutte le versioni forate

OTTONATE - NICHELATE

VITI NICHELATE TESTA PIANA + TASSELLI
conf. 1.000 PZ

Articolo	Ø mm	Lungh. mm	€/conf.
VINIPT 325	03	25	

VITI OTTONATE TESTA PIANA + TASSELLI
conf. 1.000 PZ

Articolo	Ø mm	Lungh. mm	€/conf.
VIOTPT 325	03	25	

